

2024

# 수원교구 통계

2024년 1월 1일 ~ 2024년 12월 31일



천주교수원교구  
CATHOLIC DIOCESE OF SUWON

## 차례 I 수원교구통계

I. 개황	5
1. 교구 개황	5
(1) 관할 면적 및 총인구, 총신자	5
(2) 성직자 수 및 수도자 수	5
(3) 본당 및 공소	5
(4) 신자 증감 내역	5
(5) 신자 수	5
(6) 사·군·구별 관할 지역 인구(주민등록 및 등록 외국인) 및 세대 수(18개시 1개군)	6
2. 인구, 신자, 세대수, 신부, 수사, 수녀, 선교사, 교리교사, 공소	7
II. 신자	14
1. 신자 총수 · 증감	14
2. 신자 남녀 구분 · 증감	22
3. 신자 연령별 구분(1) - 남자	30
4. 신자 연령별 구분(2) - 여자	38
5. 신자 연령별 구분(3) - 계	46
6. 신자 연령별 구분(4) - 전년도 대비 총수 증감	54
7. 공소	55
III. 성직자·신학생	56
1. 성직자(1) - 소속	56
2. 성직자(2) - 소임	56
3. 성직자(3) - 연령	56
4. 신학생 현황(교구 신학생은 교구 성소국 기준임)	57
IV. 수도자	69
1. 남자 수도회	69
2. 여자 수도회	70

V. 성사 .....	72
1. 세례 .....	72
2. 세례 - 영세자 연령별 구분(남·여·계) .....	78
3. 혼인 .....	98
4. 기타 .....	105
5. 판공성사, 냉담교우, 주일미사 참여자 비율 .....	112
VI. 신자 단체·주일학교 .....	119
1. 신심·사도직 단체 .....	119
2. 신앙 교육 .....	126
3. 주일학교 .....	134
4. 주일학교 대상자 연령별 구분 .....	141
VII. 교육 기관 .....	147
1. 유치원·초등학교·중학교·고등학교(1) - 학생현황 .....	147
2. 유치원·초등학교·중학교·고등학교(2) - 교사현황 .....	148
3. 대학교 - 교수현황 .....	149
4. 교리신학원 .....	149
5. 특수학교 .....	149
VIII. 사업 .....	150
1. 의료사업 .....	150
2. 문화사업 .....	150
3. 미디어사업 .....	151
4. 사회사업(1) - 상담소, 민족화해 - 성 빈센트 다문화가정센터 제외 .....	151
5. 사회사업(2) - 노인교실(노인대학) .....	152
6. 사회사업(3) - 사회복지시설 .....	154



# I. 개황

## 1. 교구 개황

### (1) 관할 면적 및 총인구, 총신자

관할면적(km <sup>2</sup> )	5,560km <sup>2</sup>	총인구 (명)	8,839,988명
인구대비 신자 비율(%)	10.88%	총신자 (명)	962,147명

### (2) 성직자 수 및 수도자 수

구 분	한 국 인	외 국 인	계
주 교	4		4
교 구 소 속 신 부	580		580
봉헌생활회 소속 신부	53	10	63
사도생활단 소속 신부	4	2	6
수 사	50	7	57
수 녀	1,198	38	1,236
계	1,889	57	1,946

### (3) 본당 및 공소

구 분	본 당	공 소	비 고
시 단위	217	17	
군 단위	5	1	
계	222	18	

### (4) 신자 증감 내역

증 가 수			감 소 수		
영세자	유 아	2,547	사 망 자	4,466	
	어 른	5,849			
	대 세 자	568			
교 구 내	전 입 자	39,340	교 구 내	전 출 자	40,652
타 교 구	전 입 자	12,031	타 교 구	전 출 자	6,969
교 적	재 작 성	1,015	교 적	정 리	297
기	타	136	기	타	105
계		61,486	계		52,489

### (5) 신자 수

구 분	남	여	계
2023년도 신자수	412,128	541,022	953,150
2024년도 신자수	415,985	546,162	962,147
증 가 수	3,857	5,140	8,997

(6) 시·군·구별 관할 지역 인구(주민등록 및 등록 외국인) 및 세대 수(18개시 1개군)

2024. 12. 31. 현재

구 분	인 구 수			세 대 수
	계	남	여	
과 천 시	85,132	41,628	43,504	30,735
광 명 시	278,167	136,261	141,906	115,024
광 주 시	397,605	202,621	194,984	174,806
군 포 시	255,931	126,988	128,943	112,293
성 남 시	913,009	451,408	461,601	410,242
분 당 구	471,154	228,331	242,823	192,848
수 정 구	234,877	118,695	116,182	116,838
중 원 구	206,978	104,382	102,596	100,556
수 원 시	1,178,221	599,668	578,553	539,840
권 선 구	347,863	183,188	164,675	163,796
영 통 구	361,300	180,977	180,323	155,473
장 안 구	274,661	137,747	136,914	122,694
팔 달 구	194,397	97,756	96,641	97,877
시 흥 시	518,132	270,037	248,095	229,340
안 산 시	620,579	317,870	302,709	288,070
단 원 구	293,388	150,849	142,539	136,340
상 록 구	327,191	167,021	160,170	151,730
안 성 시	193,949	100,245	93,704	94,809
안 양 시	556,492	274,453	282,039	235,171
동 안 구	326,521	159,780	166,741	132,216
만 안 구	229,971	114,673	115,298	102,955
여 주 시	114,610	58,355	56,255	56,400
오 산 시	242,065	126,193	115,872	111,036
용 인 시	1,085,864	538,049	547,815	443,702
기 흥 구	436,351	214,987	221,364	176,278
수 지 구	375,351	182,639	192,712	142,381
처 인 구	274,162	140,423	133,739	125,043
의 왕 시	154,488	76,489	77,999	62,798
이 천 시	222,443	116,044	106,399	105,615
평 택 시	598,556	314,231	284,325	285,297
하 남 시	329,120	163,567	165,553	141,377
화 성 시	968,821	502,881	465,940	417,136
양 평 군	126,804	63,574	63,230	63,101
합 계	8,839,988	4,480,562	4,359,426	3,916,792

## 2. 인구, 신자, 세대수, 신부, 수사, 수녀, 선교사, 교리교사, 공소

### [제1대리구]

	지 구	본 당 명	인 구	신 자	인구수에 따른 신자비율	세 대 수	신부	수사	수녀	선교사	교리 교사	공소
1	오 산	갈 곳 동	59,497	2,954	5	1,211	1		2			
2	송 탄	고 덕	51,748	1,460	3	598	1				5	1
3	팔달.장안	고 등 동	27,955	1,996	7	820	1		2			
4	권 선	고 색 동	15,364	1,449	9	564	1		2			
5	안 성	공 도	47,108	2,317	5	1,127	1				1	
6	영 통	광 교 1 동	53,732	3,577	7	1,350	2				6	
7	영 통	광 교 2 동	25,900	2,775	11	1,135	1				5	
8	기 흥	구 성	65,859	7,127	11	2,886	2		2		21	
9	송 탄	궁 리	11,591	720	6	294	1					
10	권 선	권 선 2 동	69,206	2,624	4	998	1				2	
11	권 선	권 선 동		6,979		2,710	2		3			
12	오 산	기 산		1,984		770	1					
13	오 산	기 안	35,956	2,473	7	980	1		2			
14	기 흥	기 흥	207,720	1,457	1	595	1				8	
15	화 성	남 양	36,589	2,185	6	967	1		1			
16	권 선	당 수 동	12,413	806	6	310	1					
17	안 성	대 천 동	50,721	4,593	9	2,124	2		2			
18	안 성	던 지 실	11,443	1,084	9	406	1				2	
19	기 흥	동 백 성 마 리 아	51,750	3,596	7	1,448	1					
20	기 흥	동 백 성 요 셉	45,820	3,178	7	1,245	1		1			
21	영 통	동 수 원	33,000	3,117	9	1,322	1				2	
22	수 지	동 천 동	51,009	5,366	11	2,140	2				4	
23	오 산	동 탄 능 동	42,522	2,469	6	1,002	1					
24	오 산	동 탄 반 송 동	34,519	2,942	9	1,124	1				2	
25	오 산	동 탄 송 동	50,292	2,925	6	1,126	1					
26	오 산	동 탄 숲 속		3,248		1,184	1					
27	오 산	동 탄 영 천 동	179,090	8,391	5	3,337	3				5	1
28	오 산	동 탄 장 지 동	52,782	1,631	3	649	1				2	
29	화 성	마 도	6,794	519	8	249	1					2
30	영 통	망 포 동	51,388	3,588	7	1,364	1					
31	팔달.장안	매 교 동	80,267	1,437	2	663	1					
32	영 통	매 탄 동	37,675	2,768	7	1,141	1					
33	평택	모 산 골	84,888	2,718	3	1,126	1					
34	처 인	모 현	49,752	2,388	5	1,045	1				3	
35	안 성	미 리 내	1,747	561	32	350	1					1
36	안 성	미 양	5,402	858	16	330	1		2			

	지 구	본 당 명	인 구	신 자	인구수에 따른 신자비율	세 대 수	신부	수사	수녀	선교사	교리 교사	공소
37	화 성	발 안	31,568	1,772	6	771	2		2			
38	처 인	백 암	7,901	892	11	381	1				1	
39	권 선	버 드 내	35,958	1,207	3	508	1					
40	오 산	병 점	72,962	3,886	5	1,602	1					
41	기 흥	보 라 동	45,272	5,354	12	2,247	2		2		6	
42	기 흥	보 정	39,879	5,298	13	1,985	2				6	
43	화 성	봉 답		2,616		1,100	1					
44	팔달.장안	북 수 동	19,100	1,089	6	498	2				1	
45	화 성	비 봉	8,920	524	6	272	1					
46	평 택	비 전 동	47,984	3,853	8	1,581	2				6	
47	화 성	사 강	10,593	788	7	329	1		1		2	
48	처 인	삼 가 동	47,549	1,920	4	774	1					
49	기 흥	상 미	40,921	2,065	5	879	1					
50	화 성	상 신	42,307	1,206	3	542	1				5	
51	권 선	상 촌	36,216	3,889	11	1,544	2					
52	기 흥	상 하	33,629	2,450	7	1,040	1		1			
53	수 지	상 현 동	60,608	8,227	14	3,138	3			1	4	
54	권 선	서 둔 동	61,540	1,596	3	697	1		2			
55	화 성	서 신	7,262	688	9	315	1					
56	송 탄	서 정 동	32,497	3,472	11	1,433	2		2			
57	영 통	서 천 동	63,657	1,763	3	735	1					
58	권 선	서 호	6,200	559	9	273	1				2	
59	수 지	성 북 동	46,914	6,643	14	2,461	2		2		5	
60	평 택	세 교 동	15,803	775	5	349	1					
61	권 선	세 류 동	25,344	2,137	8	884	3	1	1			
62	오 산	세 마	57,650	2,495	4	996	1					
63	평 택	소 사 벌	42,082	2,038	5	804	1					
64	송 탄	송 서	8,500	547	6	281	1		3		1	
65	처 인	송 전	28,779	1,766	6	809	1					
66	송 탄	송 탄	29,454	1,563	5	646	1					
67	송 탄	송 현	42,430	1,704	4	691	1					
68	수 지	수 지	70,790	6,648	9	2,715	2		2			
69	기 흥	신 갈	37,110	4,206	11	1,782	2		2			
70	화 성	신 남	26,829	1,201	4	480	1				2	
71	수 지	신 봉 동	41,312	5,249	13	1,958	2					
72	오 산	안 녕	37,732	1,735	5	734	1			3		
73	안 성	안 성	26,343	2,447	9	1,118	1		1			
74	송 탄	안 중	55,280	3,139	6	1,294	1		2		5	1
75	안 성	양 성	5,013	336	7	169	1					1
76	처 인	양 지	20,119	967	5	389	1					



	지 구	본 당 명	인 구	신 자	인구수에 따른 신자비율	세 대 수	신부	수사	수녀	선교사	교리 교사	공소
77	영 통	영 통 성 령	54,890	5,106	9	2,042	2		1			
78	영 통	영 통 성 요 셉		3,043		1,241	1					
79	영 통	영 통 영 덕	35,290	3,530	10	1,422	1		1		1	
80	권 선	오 목 천 동	32,028	2,067	6	778	1					
81	오 산	오 산	48,974	2,750	6	1,227	2		2			
82	화 성	왕 림	6,507	1,062	16	407	1		1			1
83	평 택	용 이 동	29,315	1,748	6	665	1					
84	처 인	용 인	88,868	3,750	4	1,563	2				2	
85	처 인	원 삼	7,737	807	10	395	2				1	1
86	영 통	원 천 동	61,554	4,156	7	1,674	2		1			
87	팔달.장안	울 전 동	39,864	5,000	13	2,084	2		1			
88	오 산	은 계 동	51,000	2,054	4	907	1		1			
89	수 지	이 현	25,203	2,698	11	997	1					
90	팔달.장안	인 계 동	18,169	2,350	13	972	1		1			
91	팔달.장안	일 월	29,304	3,174	11	1,286	1				4	
92	팔달.장안	입 북 동		575		243	1					
93	화 성	정 남	12,594	1,158	9	514	1					
94	팔달.장안	정 자 꽃 뢰	49,982	5,778	12	2,372	2		2		6	
95	팔달.장안	정 자 동 주 교 좌	83,836	5,592	7	2,528	2		3		2	
96	화 성	조 암	26,733	1,681	6	743	1					
97	팔달.장안	조 원 동 주 교 좌	97,596	4,567	5	2,134	2		2		2	
98	팔달.장안	조 원 솔 대	35,460	2,638	7	1,168	1				16	
99	안 성	죽 산	17,204	1,290	7	607	1		2			
100	수 지	죽 전	39,972	4,514	11	1,868	2		1			
101	수 지	죽 전 1 동	24,034	2,912	12	1,142	1					
102	팔달.장안	지 동		3,511		1,605	1		2			
103	평 택	진 사 리	24,715	1,441	6	596	1					
104	처 인	천 리	13,479	1,230	9	367	1					
105	기 흥	청 덕	45,424	2,697	6	1,176	1					
106	송 탄	청 북		1,026		434	1					
107	권 선	칠 보	31,000	2,021	7	783	1					
108	평 택	팽 성	27,548	1,467	5	655	1		2			
109	평 택	평 택	36,174	2,800	8	1,210	1		3			
110	송 탄	포 승	22,838	644	3	311	1					
111	화 성	향 남	31,117	1,524	5	617	1				1	3
112	권 선	호 매 실 동	20,015	1,132	6	517	1					
113	팔달.장안	화 서 동	29,070	2,485	9	958	1		2			
114	영 통	흥 덕	38,084	3,175	8	1,243	1				2	
합 계			4,247,084	300,123	7	123,345	146	1	70	4	151	12

[제2대리구]

	지구	본	당	명	인구	신자	인구수에따른 신자비율	세대수	신부	수사	수녀	선교사	교리 교사	공소
1	여주.이천	가		남		1,038		560	1					
2	안 산	감		골	31,111	1,693	5	706	1		2			
3	안 산	고		잔	24,152	895	4	341	1				1	
4	광 주	곤	지	암	29,499	1,311	4	570	1					
5	안 양 2	과		천	41,069	4,897	12	1,902	2		2			
6	안 양 1	관		악		2,009		808	1				3	
7	광 주	광	남	동	64,535	1,605	2	691	1					
8	광 명	광		명	22,694	2,559	11	1,167	1		1			
9	광 명	광		문	29,128	933	3	383	1				2	2
10	광 명	광		북	15,810	1,599	10	652	1		1		4	
11	광 주	광		주	112,839	4,267	4	1,909	2		3		25	
12	광 주	광	주	장 지 동		1,523		628	1					
13	하남.양평	구		산	62,668	4,332	7	1,847	1					
14	시 흥	군		자	1,193	1,167	98	497	1		1			
15	안 양 1	군		포	43,523	4,438	10	1,931	2		1			
16	안 양 1	금		정	32,846	2,666	8	1,159	1		2		3	
17	시 흥	능		곡		1,311		610	1					
18	광 주	능		평	96,712	4,754	5	2,138	1				1	
19	성 남	단	대	동	77,038	3,389	4	1,481	1		1			
20	안 양 1	대	야	미	18,554	1,192	6	489	1					
21	안 산	대	학	동	65,484	2,391	4	986	1		1			
22	광 주	도		척	9,906	1,052	11	414	1					
23	분 당	도	촌	동	26,000	1,275	5	628	1					
24	분 당	동	판	교	59,940	5,129	9	1,870	2					
25	안 양 2	매		곡	32,681	2,210	7	890	1				2	
26	안 양 1	명		학		1,638		744	1					
27	여주.이천	모	전	동		1,503		634	1					
28	시 흥	목		감	51,486	2,491	5	1,088	1		1			1
29	하남.양평	문	호	리	9,884	690	7	314	1				2	
30	하남.양평	미	사	강 변		2,414		963	1					
31	여주.이천	반	월	성	9,893	757	8	366	1		1		1	
32	시 흥	배		곤	109,935	3,968	4	1,673	1					
33	안 양 2	벌		말		4,899		2,041	2					
34	안 양 2	범		계	32,424	4,208	13	1,623	2		2		4	
35	안 양 2	벌	양	동	49,950	5,555	11	2,042	2		2			
36	안 산	본	오	동	44,368	2,492	6	1,076	2					

	지구	본 당 명	인구	신자	인구수에따른 신자비율	세대수	신부	수사	수녀	선교사	교리 교사	공소
37	안 양 1	부 곡 동	23,665	1,306	6	559	1				2	
38	여주.이천	북 여 주	33,724	1,467	4	638	1				2	1
39	분 당	분 당 구 미 동	28,182	4,237	15	1,769	2		1		3	
40	분 당	분 당 성 루 카	50,478	6,197	12	2,669	2				7	
41	분 당	분 당 성 마 태 오	86,658	12,330	14	5,314	3		2			
42	분 당	분 당 성 요 한	100,402	15,464	15	6,146	4		3			
43	분 당	분 당 야 탑 동	74,458	7,325	10	3,110	2		4		7	
44	분 당	분 당 이 매 동	46,725	7,442	16	3,099	2					
45	안 양 2	비 산 동	96,622	5,118	5	2,082	2		2			
46	안 양 1	산 본	53,450	6,199	12	2,675	2		2		8	
47	광 주	산 북	8,916	383	4	203	1					
48	성 남	상 대 원	40,173	1,574	4	826	1		1			
49	안 산	상 록 수	34,503	1,077	3	469	1				1	
50	분 당	서 판 교	54,112	5,339	10	2,016	2		1			
51	하남.양평	서 하 남		1,363		543	1					
52	안 양 1	석 수 동	41,336	3,034	7	1,213	2		2			
53	안 산	선 부 동	60,807	1,376	2	663	1		1		1	
54	성 남	성 남 고 등 동	19,527	1,034	5	423	1					1
55	성 남	성 남 동	68,243	3,623	5	1,665	2		2		4	
56	안 산	성 포 동	24,552	2,409	10	1,082	1					
57	광 명	소 하 동	77,103	3,883	5	1,631		2	3		6	
58	안 산	송 산 새 솔 동	25,312	693	3	264	1			1	5	
59	안 양 1	수 리 동	34,796	4,100	12	1,746	1					
60	성 남	수 진 동	48,118	1,177	2	569	1		1		1	
61	시 흥	시 화 성 바 오 로	68,336	3,796	6	1,586	2		1		1	
62	시 흥	시 화 성 베 드 로	1,148	989	86	490	1		1			
63	여주.이천	신 둔	31,616	916	3	368	1					
64	하남.양평	신 장		5,440		2,389	2		2			
65	성 남	신 흥 동	64,530	2,756	4	1,300	1		1			
66	여주.이천	아 미 동	51,627	1,861	4	825	1					
67	안 산	안 산 반 월	17,011	1,201	7	509	1					
68	안 산	안 산 성 마 르 코	30,251	1,281	4	635	1					
69	안 산	안 산 성 마 리 아	23,475	1,545	7	583	1					
70	안 산	안 산 성 안 나	20,636	1,381	7	525	1				2	
71	안 산	안 산 성 요 셉	19,413	916	5	384	1				1	
72	여주.이천	양 동	4,572	385	8	167	1					
73	하남.양평	양 수 리	13,842	1,000	7	461	1					

	지구	본	당	명	인구	신자	인구수에따른 신자비율	세대수	신부	수사	수녀	선교사	교리 교사	공소
74	하남.양평	양		평	62,956	3,748	6	1,620	1		2			1
75	여주.이천	여		주	59,030	3,011	5	28,535	1		2		7	
76	시 흥	연		성		1,393		575	1		1			
77	안 양 2	오	전	동		5,220		2,178	2		2			
78	광 주	오		포	62,531	1,913	3	812	1				1	
79	안 산	와		동	58,558	1,553	3	633	1		2			
80	안 양 2	왕		곡	13,541	1,095	8	472	1		1		1	
81	하남.양평	용		문	32,385	2,189	7	1,007	1		1		1	1
82	안 양 1	용		호	36,171	4,092	11	1,633	2				4	
83	안 산	원		곡	61,500	2,044	3	871	1					
84	안 산	월	피	동	55,928	2,649	5	1,144	1		2		2	
85	성 남	위	레	성	데	레	사	81,084	5,880	7			5	
86	성 남	은	행	동	37,764	1,430	4	622	1		3			
87	안 양 1	의		왕		2,422		984	1					
88	여주.이천	이		천	119,865	4,013	3	1,848	2		2			1
89	안 양 2	인	덕	원	63,800	5,304	8	2,274	2		2		1	
90	시 흥	장		곡	46,761	1,903	4	760	1		1		7	
91	여주.이천	장	호	원	14,344	1,730	12	718	1		1			1
92	여주.이천	점		동	6,044	690	11	298	1					
93	안 양 1	중		양	142,275	8,505	6	3,760	3		2			
94	광 명	철		산	51,936	5,027	10	2,084	2		2			
95	광 명	철	산	3 동	19,927	2,024	10	827	1				2	
96	안 양 2	청		계	46,882	3,651	8	1,429	2					
97	광 주	초		월	51,138	2,117	4	899	1				2	
98	안 산	초	지	동	45,272	1,379	3	609	1					
99	성 남	태	평	동	34,800	1,039	3	485	1		1			
100	광 주	퇴		촌	22,822	1,847	8	764	1				7	1
101	안 양 2	평		촌	41,451	6,683	16	2,513	2		2			
102	안 양 2	포		일	22,153	2,663	12	1,027	1		2			
103	하남.양평	풍		산	47,079	2,350	5	936	1				4	
104	하남.양평	하		남	53,018	3,174	6	1,332	1		2		2	
105	광 명	하		안	60,357	3,344	6	1,674	1	1	2			
106	안 양 2	하	우	현		94		32	1					
107	안 양 1	호	계	동	51,648	3,614	7	1,404	1		1			
108	안 양 2	호		평	54,252	4,362	8	1,935	2		2			
합				계	4,240,913	316,019	7	160,386	142	3	89	1	145	10

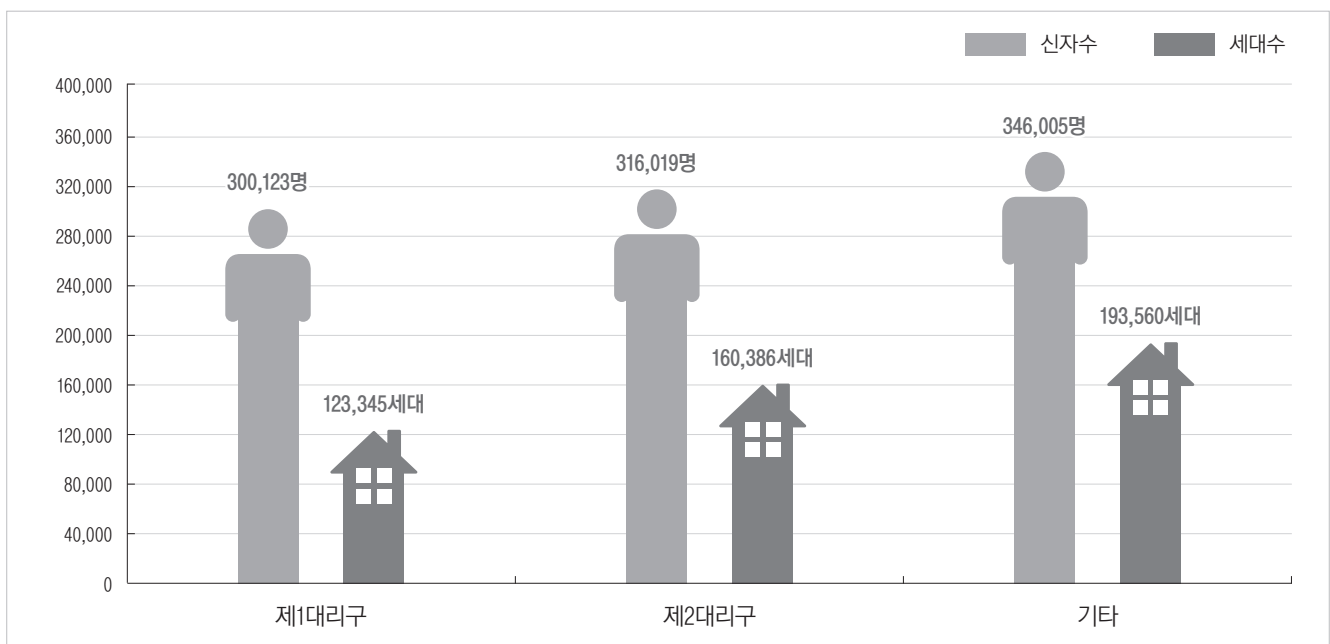
[기타]

본	당	명	인 구	신 자	인구수에 따른 신자비율	세 대 수	신부	수사	수녀	선교사	교리 교사	공소
1	최	양		618		614						
2	거	주		345,387		192,946						
합				346,005		193,560						

대리구명	인구	신자	인구수에 따른 신자비율	세대수	신부	수사	수녀	선교사	교리 교사	공소
제 1 대리구	4,247,084	300,123	7.07	123,345	146	1	70	4	151	12
제 2 대리구	4,240,913	316,019	7.45	160,386	142	3	89	1	145	10
기 타	351,991	346,005	98.30	193,560						
총 계	8,839,988	962,147	10.88	477,291	288	4	159	5	296	22

- 1. 인구** 본당 관할 구역 내 인구수(주민등록 인구와 등록외국인 인구)
- 2. 신자** 본당 내 신자 수(성직자와 수도자도 신자 수에 포함한다.)
- 3. 세대수** 본당 관할 내 세대 수
- 4. 수사, 수녀** 본당 내에서 활동, 거주하는 모든 수사, 수녀 수
- 5. 선교사** 선교 활동을 전업으로 하는 평신도 수
- 6. 교리교사** 정당한 자격을 갖추고 실제로 예비신자 교리교육 활동을 하는 평신도의 수(주일학교 교사 제외)  
(단, 선교사와 교리교사를 겸할 경우 선교사에 포함한다.)
- 7. 공소** 본당 관할 공소 수(현재 신자수가 있고, 사제가 정기적으로 미사를 드리는 곳을 가리킨다.)

[대리구별 신자 수 및 세대 수]



## II. 신자

### 1. 신자 총수 · 증감

[제1대리구]

본 당 명 \ 구 분				총수증감			증가						감소					
				전년도 총수	금년도 총수	증감수	영세자	전입		교적 재작성	기타	증가 총계	사망	전출		교적 정리	기타	감소 총계
								교구내	타교구					교구내	타교구			
1	오 산	갈	곳	동	2,855	2,954	99	44	113	55	2		214	16	72	27		115
2	송 탄	고		덕	1,142	1,460	318	39	249	103	6		397	3	54	22		79
3	팔달.장안	고	등	동	1,925	1,996	71	46	114	23	3		186	16	80	19		115
4	권 선	고	색	동	1,418	1,449	31	22	56	8	2		88	19	32	4	2	57
5	안 성	공		도	2,148	2,317	169	25	154	84	4		267	17	56	25		98
6	영 통	광 교 1		동	3,481	3,577	96	90	231	116	9		446	14	259	76	1	350
7	영 통	광 교 2		동	2,686	2,775	89	63	111	85	11		270	7	129	45		181
8	기 흥	구		성	6,954	7,127	173	74	295	118	4		491	49	189	72	8	318
9	송 탄	궁		리	704	720	16	10	26	8	2		46	10	15	5		30
10	권 선	권 선 2		동	2,464	2,624	160	44	185	44	3		276	18	85	12	1	116
11	권 선	권 선		동	6,898	6,979	81	107	177	102	13	-2	397	42	193	77	4	316
12	오 산	기		산	1,949	1,984	35	29	116	32	3		180	16	108	20	1	145
13	오 산	기		안	2,490	2,473	-17	43	117	60	2		222	20	201	18		239
14	기 흥	기		흥	1,447	1,457	10	23	36	41	2		102	14	41	36	1	92
15	화 성	남		양	2,120	2,185	65	36	79	40	3		158	16	50	25	2	93
16	권 선	당 수		동	765	806	41	20	45	11	1		77	4	31	1		36
17	안 성	대 천		동	4,536	4,593	57	65	144	49	1	5	264	46	132	29		207
18	안 성	던 지		실	1,121	1,084	-37	13	79	7	2		101	31	100	5	2	138
19	기 흥	동백성마리아			3,533	3,596	63	60	103	79	6		248	28	118	38	1	185
20	기 흥	동백성요셉			3,546	3,178	-368	110	171	105	11		397	30	672	59	4	765
21	영 통	동 수		원	3,097	3,117	20	25	109	47	3		184	30	95	38	1	164
22	수 지	동 천		동	5,442	5,366	-76	105	151	152	14		422	31	398	67	1	498
23	오 산	동 탄 능		동	2,496	2,469	-27	46	114	54	3		217	15	197	32		244
24	오 산	동탄반송동			3,024	2,942	-82	50	130	34	11		225	17	265	23	2	307
25	오 산	동 탄 송		동	2,655	2,925	270	72	164	119	5	9	369	3	69	27		99
26	오 산	동 탄 숲		속	3,314	3,248	-66	40	118	74	1		233	15	240	42	2	299
27	오 산	동탄영천동			7,879	8,391	512	133	434	303	15		885	31	261	76	5	373
28	오 산	동탄장지동			1,410	1,631	221	52	253	79	3	6	393	6	160	5	1	172
29	화 성	마		도	495	519	24	13	27	4	2		46	12	7	2	1	22

구 분 본 당 명			총수증감			증가						감소					
			전년도 총수	금년도 총수	증감수	영세자	전입		교적 재작성	기타	증가 총계	사망	전출		교적 정리	기타	감소 총계
							교구내	타교구					교구내	타교구			
30	영 통	망 포 동	3,540	3,588	48	30	131	50	4		215	16	119	31	1		167
31	팔달.장안	매 교 동	1,229	1,437	208	35	174	57	4		270	15	42	5			62
32	영 통	매 탄 동	2,928	2,768	-160	36	99	27	1		163	14	273	36			323
33	평 택	모 산 골	2,561	2,718	157	52	162	100	8		322	13	87	65			165
34	처 인	모 현	2,344	2,388	44	29	56	35			120	19	37	20			76
35	안 성	미 리 내	522	561	39	36	26	18	5		85	25	10	9	2		46
36	안 성	미 양	849	858	9	6	15	8	1		30	12	3	6			21
37	화 성	발 안	1,782	1,772	-10	17	59	20	7		103	26	64	23			113
38	처 인	백 암	895	892	-3	14	5	11	1	1	32	13	18	4			35
39	권 선	버 드 내	1,218	1,207	-11	15	40	4			59	10	53	7			70
40	오 산	병 점	3,878	3,886	8	49	111	59	2		221	23	159	31			213
41	기 흥	보 라 동	5,426	5,354	-72	64	78	80	11		233	34	239	29	2	1	305
42	기 흥	보 정	5,413	5,298	-115	74	112	63	8		257	43	285	44			372
43	화 성	봉 담	2,458	2,616	158	44	223	47	4		318	19	110	30	1		160
44	팔달.장안	북 수 동	1,114	1,089	-25	16	20	5			41	11	51	4			66
45	화 성	비 봉	488	524	36	13	38	5			56	8	7	5			20
46	평 택	비 전 동	3,896	3,853	-43	59	87	58	4		208	28	188	34	1		251
47	화 성	사 강	777	788	11	7	19	6			32	5	10	6			21
48	처 인	삼 가 동	1,855	1,920	65	32	129	42	2	1	206	11	98	32			141
49	기 흥	상 미	2,010	2,065	55	35	111	54	11		211	13	97	46			156
50	화 성	상 신	1,129	1,206	77	17	74	33			124	2	38	7			47
51	권 선	상 촌	3,897	3,889	-8	51	100	27	5	1	184	29	137	24	2		192
52	기 흥	상 하	2,487	2,450	-37	30	70	22	2		124	18	114	29			161
53	수 지	상 현 동	8,011	8,227	216	137	218	125	15		495	47	170	62			279
54	권 선	서 둔 동	1,984	1,596	-388	28	73	4	3		108	17	467	12			496
55	화 성	서 신	662	688	26	16	21	6	1		44	6	9	3			18
56	송 탄	서 정 동	3,652	3,472	-180	35	72	64	4		175	21	312	22			355
57	영 통	서 천 동	1,758	1,763	5	23	39	30	1	1	94	5	67	17			89
58	권 선	서 호	577	559	-18	12	22	9	1		44	2	56	4			62
59	수 지	성 북 동	6,622	6,643	21	60	203	103	11		377	34	208	103	10	1	356
60	평 택	세 교 동	770	775	5	9	41	3	1		54	4	34	11			49
61	권 선	세 류 동	2,073	2,137	64	29	70	44	11		154	22	49	19			90
62	오 산	세 마	2,498	2,495	-3	16	147	59	1	1	224	9	200	17	1		227
63	평 택	소 사 별	2,031	2,038	7	28	113	43	8		192	8	149	27		1	185

구 분 본 당 명				총수증감			증가						감소					
				전년도 총수	금년도 총수	증감수	영세자	전입		교적 재작성	기타	증가 총계	사망	전출		교적 정리	기타	감소 총계
								교구내	타교구					교구내	타교구			
64	송 탄	송 서		614	547	-67	7	5	4			16	22	61				83
65	처 인	송 전		1,780	1,766	-14	18	42	20	3		83	12	60	23	2		97
66	송 탄	송 탄		2,083	1,563	-520	30	64	18	2	1	115	20	610	5			635
67	송 탄	송 현		1,772	1,704	-68	22	118	25	3		168	26	188	22			236
68	수 지	수 지		6,695	6,648	-47	110	235	188	12		545	44	481	65	2		592
69	기 흥	신 갈		4,200	4,206	6	39	83	57	3		182	27	111	37	1		176
70	화 성	신 남		1,084	1,201	117	30	108	19	3		160	14	24	5			43
71	수 지	신 봉 동		5,120	5,249	129	57	160	95	8		320	22	119	49	1		191
72	오 산	안 녕		1,732	1,735	3	20	85	15	2		122	24	84	9	2		119
73	안 성	안 성		2,424	2,447	23	34	58	10	12		114	33	48	10			91
74	송 탄	안 중		3,138	3,139	1	33	70	33	9		145	27	84	31		2	144
75	안 성	양 성		437	336	-101		15	1			16	3	112	2			117
76	처 인	양 지		1,466	967	-499	8	37	23	1		69	12	541	15			568
77	영 통	영 통 성령		5,051	5,106	55	78	116	82	10		286	25	167	36	2	1	231
78	영 통	영통성요셉		3,218	3,043	-175	48	178	70			296	13	418	39	1		471
79	영 통	영 통 영덕		3,538	3,530	-8	40	84	56	4		184	10	126	56			192
80	권 선	오 목 천 동		2,261	2,067	-194	33	97	36	4		170	17	323	14	10		364
81	오 산	오 산		2,607	2,750	143	14	233	76	2		325	30	132	20			182
82	화 성	왕 림		1,068	1,062	-6	10	29	1	1		41	11	35	1			47
83	평 택	용 이 동		1,718	1,748	30	13	78	29	1		121	8	43	39	1		91
84	처 인	용 인		4,100	3,750	-350	72	335	123	8		538	39	793	54	2		888
85	처 인	원 삼		828	807	-21	10	13	4	3		30	14	23	14			51
86	영 통	원 천 동		4,049	4,156	107	87	195	109	7		398	35	195	58	2	1	291
87	팔달.장안	울 전 동		5,092	5,000	-92	52	92	41	4	1	190	38	200	44			282
88	오 산	은 계 동		2,089	2,054	-35	22	61	39	1		123	12	133	12	1		158
89	수 지	이 현		2,690	2,698	8	36	95	62	5	1	199	15	126	48	2		191
90	팔달.장안	인 계 동		2,394	2,350	-44	30	46	19	1		96	14	107	19			140
91	팔달.장안	일 월		3,321	3,174	-147	10	82	16	1		109	20	216	20			256
92	팔달.장안	입 북 동		562	575	13	14	16	13			43	2	26	2			30
93	화 성	정 남		1,133	1,158	25	10	27	16	6		59	15	12	6	1		34
94	팔달.장안	정 자 꽃 피		5,653	5,778	125	61	214	55	3		333	30	147	26	5		208
95	팔달.장안	정자동주교좌		5,306	5,592	286	76	280	110	8	5	479	32	121	40			193
96	화 성	조 암		1,648	1,681	33	20	59	15	3		97	26	28	10			64
97	팔달.장안	조원동주교좌		4,764	4,567	-197	63	149	44	19		275	57	374	35	6		472



구 분 본 당 명			총수증감			증가						감소					
			전년도 총수	금년도 총수	증감수	영세자	전입		교적 재작성	기타	증가 총계	사망	전출		교적 정리	기타	감소 총계
98	팔달.장안	조 원 솔 대	2,610	2,638	28	27	105	26	3		161	13	94	23	2	1	133
99	안 성	죽 산	1,275	1,290	15	14	34	32			80	19	34	12			65
100	수 지	죽 전	3,308	4,514	1,206	58	1,192	121	13	2	1,386	40	88	48	4		180
101	수 지	죽 전 1 동	2,871	2,912	41	35	75	47	2		159	19	79	20			118
102	팔달.장안	지 동	3,583	3,511	-72	105	82	26	14	72	299	39	221	32	7	72	371
103	평 택	진 사 리	1,375	1,441	66	25	69	25	2	9	130	10	40	12	2		64
104	처 인	천 리	1,273	1,230	-43	11	24	5	1		41	26	58				84
105	기 흥	청 덕	2,643	2,697	54	41	148	51	5		245	13	144	34			191
106	송 탄	청 북	1,027	1,026	-1	30	28	28	2		88	7	68	14			89
107	권 선	칠 보	2,230	2,021	-209	36	59	24	3		122	18	294	19			331
108	평 택	팽 성	1,469	1,467	-2	16	42	43	8		109	24	69	17	1		111
109	평 택	평 택	2,789	2,800	11	39	63	15	6		123	27	60	22	3		112
110	송 탄	포 승	642	644	2	15	13	19	1		48	11	31	4			46
111	화 성	향 남	1,501	1,524	23	22	25	15	2		64	11	29	1			41
112	권 선	호 매 실 동	1,103	1,132	29	25	73	20	4		122	7	81	4	1		93
113	팔달.장안	화 서 동	2,651	2,485	-166	22	59	22	4		107	18	231	24			273
114	영 통	흥 덕	3,082	3,175	93	50	214	68	2		334	20	156	60	4	1	241
합 계			298,395	300,123	1,728	4,431	12,923	5,468	505	114	23,441	2,229	16,314	2,963	122	85	21,713

#### [제2대리구]

구 분 본 당 명			총수증감			영세자	증가					사망	감소				
			전년도 총수	금년도 총수	증감수		전입		교적 재작성	기타	증가 총계		전출		교적 정리	기타	감소 총계
							교구내	타교구									
1	여주.이천	가 남	966	1,038	72	42	28	27			97	9	8	8			25
2	안 산	감 골	1,661	1,693	32	18	50	12	1		81	10	27	11	1		49
3	안 산	고 잔	911	895	-16	6	47	11	3		67	5	72	6			83
4	광 주	곤 지 암	1,325	1,311	-14	22	45	23	2		92	16	71	19			106
5	안양2	과 천	6,326	4,897	-1,429	70	152	129	8	1	360	33	1,664	89	3		1,789
6	안양1	관 악	1,967	2,009	42	32	41	38	5		116	15	41	17		1	74
7	광 주	광 남 동	1,662	1,605	-57	19	65	56	1		141	8	154	23	13		198
8	광 명	광 명	2,480	2,559	79	48	100	52	4		204	24	51	50			125
9	광 명	광 문	875	933	58	14	40	31			85	10	16	1			27
10	광 명	광 북	1,640	1,599	-41	19	16	23	2		60	16	65	20			101
11	광 주	광 주	4,318	4,267	-51	34	111	107	4		256	29	245	31	2		307
12	광 주	광주장지동	1,542	1,523	-19	31	42	36	1		110	7	110	12			129

구 분 본 당 명			총수증감			증가						감소					
			전년도 총수	금년도 총수	증감수	영세자	전입 교구내	전입 타교구	교적 재작성	기타	증가 총계	사망	전출 교구내	전출 타교구	교적 정리	기타	감소 총계
13	하남.양평	구 산	4,113	4,332	219	63	113	238	7		421	23	69	109	1		202
14	시 흥	군 자	1,241	1,167	-74	27	80	24	2		133	16	166	25			207
15	안 양 1	군 포	4,724	4,438	-286	34	90	36	1		161	35	380	29	3		447
16	안 양 1	금 정	2,894	2,666	-228	31	85	41	2		159	21	336	30			387
17	시 흥	능 곡	1,230	1,311	81	10	62	41	3		116	12	9	14			35
18	광 주	능 평	4,642	4,754	112	56	208	120	4		388	34	152	64	26		276
19	성 남	단 대 동	3,350	3,389	39	25	55	64	1		145	20	47	39			106
20	안 양 1	대 야 미	1,193	1,192	-1	15	55	13			83	10	59	13	2		84
21	안 산	대 학 동	2,464	2,391	-73	18	64	35	1		118	11	149	31			191
22	광 주	도 척	1,033	1,052	19	25	18	7			50	13	17	1			31
23	분 당	도 촌 동	1,253	1,275	22	22	32	16	2	5	77	5	33	17			55
24	분 당	동 판 교	5,529	5,129	-400	123	255	153	8	2	541	27	821	90	3		941
25	안 양 2	매 곡	2,036	2,210	174	17	308	42	4		371	10	162	24	1		197
26	안 양 1	명 학	1,693	1,638	-55	33	64	16	2		115	16	148	5	1		170
27	여주.이천	모 전 동	1,566	1,503	-63	14	34	15	1		64	19	91	16	1		127
28	시 흥	목 감	2,771	2,491	-280	54	78	72	14		218	21	445	29	3		498
29	하남.양평	문 호 리	705	690	-15	2	5	35			42	7	39	11			57
30	하남.양평	미 사 강 변	2,220	2,414	194	56	76	165	6		303	10	49	49	1		109
31	여주.이천	반 월 성	912	757	-155	10	28	17	2		57	16	193	1	2		212
32	시 흥	배 곧	3,794	3,968	174	74	97	163	2		336	14	67	81			162
33	안 양 2	벌 말	4,909	4,899	-10	54	116	62	2		234	22	183	38	1		244
34	안 양 2	범 계	4,309	4,208	-101	49	106	40	5		200	20	228	51	1	1	301
35	안 양 2	벌 양 동	5,553	5,555	2	70	352	158	4		584	23	465	94			582
36	안 산	본 오 동	2,518	2,492	-26	15	56	30	2		103	21	80	28			129
37	안 양 1	부 곡 동	1,260	1,306	46	15	104	22	4		145	13	74	10	2		99
38	여주.이천	북 여 주	1,457	1,467	10	25	46	50	33		154	20	103	20	1		144
39	분 당	분당구미동	4,232	4,237	5	89	74	55	17		235	32	128	68	2		230
40	분 당	분당성루카	6,257	6,197	-60	56	135	70	6		267	44	220	63			327
41	분 당	분당성마태오	12,434	12,330	-104	110	295	165	32		602	65	439	199	3		706
42	분 당	분당성요한	15,370	15,464	94	162	323	223	20		728	81	359	189	5		634
43	분 당	분당야탑동	7,463	7,325	-138	81	139	104	9		333	34	338	99			471
44	분 당	분당이매동	7,780	7,442	-338	90	125	69	9		293	27	503	98	1	2	631
45	안 양 2	비 산 동	4,968	5,118	150	47	232	109	4		392	29	169	44			242
46	안 양 1	산 본	6,319	6,199	-120	88	106	54	9		257	44	267	64	2		377
47	광 주	산 북	527	383	-144	3	5	7			15	9	131	18	1		159

구 분 본 당 명			총수증감			증가						감소					
			전년도 총수	금년도 총수	증감수	영세자	전입		교적 재작성	기타	증가 총계	사망	전출		교적 정리	기타	감소 총계
							교구내	타교구					교구내	타교구			
48	성 남	상 대 원	1,563	1,574	11	13	38	14			65	13	34	7			54
49	안 산	상 록 수	1,125	1,077	-48	28	47	10	1		86	5	121	8			134
50	분 당	서 판 교	5,096	5,339	243	108	231	151	18		508	26	141	93	5		265
51	하남.양평	서 하 남	1,137	1,363	226	48	96	158	8		310	12	26	38	8		84
52	안 양 1	석 수 동	3,005	3,034	29	131	47	49	3	1	231	40	114	38	10		202
53	안 산	선 부 동	1,290	1,376	86	35	84	23	2		144	16	34	8			58
54	성 남	성남고등동	823	1,034	211	56	96	89	4		245	5	21	8			34
55	성 남	성 남 동	3,566	3,623	57	71	92	51	6		220	25	93	44	1		163
56	안 산	성 포 동	2,455	2,409	-46	23	46	25	1		95	11	120	10			141
57	광 명	소 하 동	3,808	3,883	75	68	142	94	3		307	43	145	43	1		232
58	안 산	송산새솔동	567	693	126	31	133	50	3		217		81	10			91
59	안 양 1	수 리 동	4,234	4,100	-134	28	68	21	5		122	31	175	46	3	1	256
60	성 남	수 진 동	1,285	1,177	-108	15	41	25	2	1	84	20	157	15			192
61	시 흥	시화성바오로	4,060	3,796	-264	74	73	47	8		202	29	381	54	2		466
62	시 흥	시화성베드로	987	989	2	10	44	19	3		76	5	47	22			74
63	여주.이천	신 둔	964	916	-48	15	43	15	3		76	11	93	20			124
64	하남.양평	신 장	5,284	5,440	156	59	150	167	9		385	40	98	87	3	1	229
65	성 남	신 흥 동	2,520	2,756	236	36	184	152	3		375	24	77	34	4		139
66	여주.이천	아 미 동	1,856	1,861	5	13	46	31	1		91	11	54	21			86
67	안 산	안 산 반 월	1,192	1,201	9	18	30	8	2		58	10	27	12			49
68	안 산	안산성마르코	1,262	1,281	19	25	31	12	6		74	26	23	4	1	1	55
69	안 산	안산성마리아	1,565	1,545	-20	29	68	12		1	110	6	108	15	1		130
70	안 산	안산성안나	1,339	1,381	42	29	40	30	2		101	5	41	13			59
71	안 산	안산성요셉	888	916	28	26	42	5			73	14	27	4			45
72	여주.이천	양 동	389	385	-4	6	3	2			11	10	3	2			15
73	하남.양평	양 수 리	951	1,000	49	23	25	45	1		94	11	13	21			45
74	하남.양평	양 평	3,597	3,748	151	20	89	146	2	2	259	47	22	39			108
75	여주.이천	여 주	2,931	3,011	80	64	118	63	5		250	17	123	19	11		170
76	시 흥	연 성	1,374	1,393	19	16	20	29	1	1	67	4	34	10			48
77	안 양 2	오 전 동	5,214	5,220	6	74	76	60	6		216	25	145	37	2	1	210
78	광 주	오 포	1,768	1,913	145	35	132	51	4		222	17	39	21			77
79	안 산	와 동	1,508	1,553	45	28	83	21	7		139	19	66	9			94
80	안 양 2	왕 곡	1,072	1,095	23	21	47	2	2		72	8	22	18	1		49
81	하남.양평	용 문	2,126	2,189	63	40	63	61	6		170	40	28	39			107
82	안 양 1	용 호	4,089	4,092	3	50	61	41	6		158	29	91	34	1		155

구 분 본 당 명				총수증감			증가					감소						
				전년도 총수	금년도 총수	증감수	영세자	전입		교적 재작성	기타	증가 총계	사망	전출		교적 정리	기타	감소 총계
83	안 산	원	곡	2,178	2,044	-134	40	95	25			160	9	260	25			294
84	안 산	월	피 동	2,656	2,649	-7	21	49	37	3		110	27	74	16			117
85	성 남	위례성대	레사	5,636	5,880	244	114	173	334	16		637	34	165	190	3	1	393
86	성 남	은	행 동	1,465	1,430	-35	25	47	19	2		93	13	97	16	1	1	128
87	안 양 1	의	왕	2,844	2,422	-422	48	56	18	4		126	25	501	22			548
88	여주.이천	이	천	3,985	4,013	28	75	78	39	1	1	194	33	105	27	1		166
89	안 양 2	인	덕 원	5,445	5,304	-141	54	138	85	6		283	47	324	53			424
90	시 흥	장	곡	1,793	1,903	110	9	69	98	4		180	13	28	27	2		70
91	여주.이천	장	호 원	1,697	1,730	33	18	25	36	2		81	26	8	14			48
92	여주.이천	점	동	700	690	-10	21	9	3		4	37	9	30	8			47
93	안 양 1	중	앙	8,534	8,505	-29	83	100	70	20		273	75	134	63	22	8	302
94	광 명	철	산	4,942	5,027	85	61	78	109	6		254	14	86	66	3		169
95	광 명	철 산 3	동	2,021	2,024	3	31	33	39	4	1	108	6	39	59	1		105
96	안 양 2	청	계	3,689	3,651	-38	65	141	97	10	1	314	26	284	38	4		352
97	광 주	초	월	2,093	2,117	24	22	86	73	3		184	21	115	24			160
98	안 산	초	지 동	1,327	1,379	52	25	78	16	4		123	14	52	5			71
99	성 남	태	평 동	1,061	1,039	-22	16	42	17	1		76	10	72	16			98
100	광 주	퇴	촌	1,832	1,847	15	37	25	64	2		128	9	77	27			113
101	안 양 2	평	촌	6,716	6,683	-33	106	207	74	6		393	37	310	78		1	426
102	안 양 2	포	일	2,598	2,663	65	31	108	36	1		176	16	66	29			111
103	하남.양평	풍	산	2,371	2,350	-21	35	54	80	4		173	15	126	52	1		194
104	하남.양평	하	남	3,232	3,174	-58	40	38	72	3		153	22	125	64			211
105	광 명	하	안	3,356	3,344	-12	50	85	74	3		212	22	148	54			224
106	안 양 2	하	우 현	95	94	-1	1	1		1		3		2	2			4
107	안 양 1	호	계 동	3,470	3,614	144	81	418	149	14	1	663	24	459	36			519
108	안 양 2	호	평	4,483	4,362	-121	40	82	44	8		174	28	222	44	1		295
합 계				317,501	316,019	-1,482	4,533	9,702	6,563	510	22	21,330	2,236	16,376	4,006	175	19	22,812

## [기타]

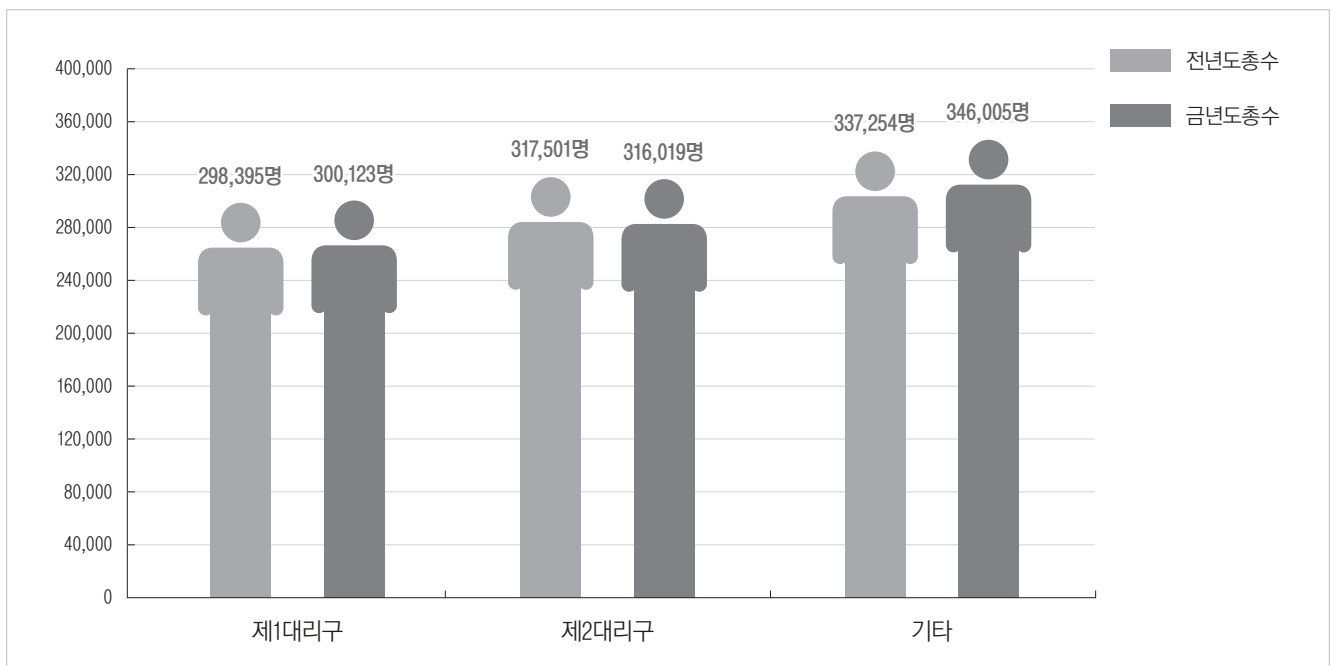
구 분 본당명		총수증감			증가						감소					
		전년도 총수	금년도 총수	증감수	영세자	전입		교적 재작성	기타	증가 총계	사망	전출		교적 정리	기타	감소 총계
						교구내	타교구					교구내	타교구			
1	최 양 업	593	618	25		27				27	1	1				2
2	거 주 미 상	336,661	345,387	8,726		16,688				16,688		7,961			1	7,962
합 계		337,254	346,005	8,751		16,715				16,715	1	7,962			1	7,964

구분 대리구명	총수증감			증가							감소				
	전년도 총수	금년도 총수	증감수	영세자	전입		교적 재작성	기타	증가 총계	사망	전출		교적 정리	기타	감소 총계
					교구내	타교구					교구내	타교구			
제1대리구	298,395	300,123	1,728	4,431	12,923	5,468	505	114	23,441	2,229	16,314	2,963	122	85	21,713
제2대리구	317,501	316,019	-1,482	4,533	9,702	6,563	510	22	21,330	2,236	16,376	4,006	175	19	22,812
기 타	337,254	346,005	8,751		16,715				16,715	1	7,962			1	7,964
총 계	953,150	962,147	8,997	8,964	39,340	12,031	1,015	136	61,486	4,466	40,652	6,969	297	105	52,489

- 2023년 신자 총수 대비 2024년 신자 총수 증감 비율 : 0.94%
- 2023년 신자 총수 대비 2024년 신자 총수 증감수 : 8,997명

- 증감 표기** 감소한 경우에만 - 표기를 한다(이하 모든 통계 항목의 증감수, 증감률 표기에 적용된다).
- 영세자수에는 대세자를 포함한다.**
- 교구 내 전입, 전출에는 거주 미상자, 개종자도 포함한다.**
- 타교구 전입, 전출에는 해외교구도 포함한다.**
- 교적 재작성** 교적 재작성으로 신자 수가 증가한 경우에 기입한다.
- 증가기타** 영세나 전입, 교적 재작성 오류 외에 신자 수 증가한 경우 기입한다.
- 사망** 사망한 것으로 추정되는 만 100세 이상의 거주 미상자도 포함한다.
- 교적 정리** 교적 정리로 신자 수가 감소한 경우 기입하며, 만 100세 이상 거주 미상자는 사망에 포함한다.
- 감소기타** 사망, 전출, 교적 정리 외에 신자 수가 감소한 경우 기입한다.
- 교구 내 전입자 수와 교구 내 전출자 수는 각 교구별로 동일해야 한다.** 동일하지 않으면 집계에 오류가 있거나 전입 및 전출 행정에 착오가 있기 때문에 착오의 사유를 추적하여 바로잡도록 한다.

#### [전년도 대비 금년도 신자 수 현황]



## 2. 신자 남녀 구분 · 증감

### [제1대리구]

구 분 본 당 명			전년도신자			금년도신자			남		여		금년도 증감률
			남	여	계	남	여	계	증감수	증감률	증감수	증감률	
1	오 산	갈 곳 동	1,260	1,595	2,855	1,296	1,658	2,954	36	2.86	63	3.95	3.47
2	송 탄	고 덕	507	635	1,142	659	801	1,460	152	29.98	166	26.14	27.85
3	팔달.장안	고 등 동	853	1,072	1,925	872	1,124	1,996	19	2.23	52	4.85	3.69
4	권 선	고 색 동	663	755	1,418	677	772	1,449	14	2.11	17	2.25	2.19
5	안 성	공 도	925	1,223	2,148	998	1,319	2,317	73	7.89	96	7.85	7.87
6	영 통	광 교 1 동	1,501	1,980	3,481	1,539	2,038	3,577	38	2.53	58	2.93	2.76
7	영 통	광 교 2 동	1,158	1,528	2,686	1,201	1,574	2,775	43	3.71	46	3.01	3.31
8	기 흥	구 성	2,990	3,964	6,954	3,064	4,063	7,127	74	2.47	99	2.50	2.49
9	송 탄	궁 리	323	381	704	328	392	720	5	1.55	11	2.89	2.27
10	권 선	권 선 2 동	1,105	1,359	2,464	1,176	1,448	2,624	71	6.43	89	6.55	6.49
11	권 선	권 선 동	3,010	3,888	6,898	3,046	3,933	6,979	36	1.20	45	1.16	1.17
12	오 산	기 산	876	1,073	1,949	881	1,103	1,984	5	0.57	30	2.80	1.80
13	오 산	기 안	1,086	1,404	2,490	1,078	1,395	2,473	-8	-0.74	-9	-0.64	-0.68
14	기 흥	기 흥	655	792	1,447	652	805	1,457	-3	-0.46	13	1.64	0.69
15	화 성	남 양	945	1,175	2,120	967	1,218	2,185	22	2.33	43	3.66	3.07
16	권 선	당 수 동	340	425	765	359	447	806	19	5.59	22	5.18	5.36
17	안 성	대 천 동	1,989	2,547	4,536	1,997	2,596	4,593	8	0.40	49	1.92	1.26
18	안 성	던 지 실	474	647	1,121	459	625	1,084	-15	-3.16	-22	-3.40	-3.30
19	기 흥	동백성마리아	1,485	2,048	3,533	1,517	2,079	3,596	32	2.15	31	1.51	1.78
20	기 흥	동백성요셉	1,515	2,031	3,546	1,356	1,822	3,178	-159	-10.50	-209	-10.29	-10.38
21	영 통	동 수 원	1,405	1,692	3,097	1,408	1,709	3,117	3	0.21	17	1.00	0.65
22	수 지	동 천 동	2,392	3,050	5,442	2,388	2,978	5,366	-4	-0.17	-72	-2.36	-1.40
23	오 산	동 탄 능 동	1,061	1,435	2,496	1,048	1,421	2,469	-13	-1.23	-14	-0.98	-1.08
24	오 산	동탄반송동	1,337	1,687	3,024	1,281	1,661	2,942	-56	-4.19	-26	-1.54	-2.71
25	오 산	동 탄 송 동	1,197	1,458	2,655	1,321	1,604	2,925	124	10.36	146	10.01	10.17
26	오 산	동 탄 숲 속	1,473	1,841	3,314	1,442	1,806	3,248	-31	-2.10	-35	-1.90	-1.99
27	오 산	동탄영천동	3,521	4,358	7,879	3,738	4,653	8,391	217	6.16	295	6.77	6.50
28	오 산	동탄장지동	646	764	1,410	756	875	1,631	110	17.03	111	14.53	15.67
29	화 성	마 도	225	270	495	243	276	519	18	8.00	6	2.22	4.85
30	영 통	망 포 동	1,534	2,006	3,540	1,556	2,032	3,588	22	1.43	26	1.30	1.36

구 분 본 당 명			전년도신자			금년도신자			남		여		금년도 증감률
			남	여	계	남	여	계	증감수	증감률	증감수	증감률	
31	팔달.장안	매 교 동	502	727	1,229	593	844	1,437	91	18.13	117	16.09	16.92
32	영 통	매 탄 동	1,260	1,668	2,928	1,178	1,590	2,768	-82	-6.51	-78	-4.68	-5.46
33	평 택	모 산 골	1,141	1,420	2,561	1,207	1,511	2,718	66	5.78	91	6.41	6.13
34	처 인	모 현	1,023	1,321	2,344	1,048	1,340	2,388	25	2.44	19	1.44	1.88
35	안 성	미 리 내	186	336	522	202	359	561	16	8.60	23	6.85	7.47
36	안 성	미 양	386	463	849	396	462	858	10	2.59	-1	-0.22	1.06
37	화 성	발 안	780	1,002	1,782	772	1,000	1,772	-8	-1.03	-2	-0.20	-0.56
38	처 인	백 암	423	472	895	421	471	892	-2	-0.47	-1	-0.21	-0.34
39	권 선	버 드 내	530	688	1,218	519	688	1,207	-11	-2.08			-0.90
40	오 산	병 점	1,699	2,179	3,878	1,701	2,185	3,886	2	0.12	6	0.28	0.21
41	기 흥	보 라 동	2,390	3,036	5,426	2,343	3,011	5,354	-47	-1.97	-25	-0.82	-1.33
42	기 흥	보 정	2,305	3,108	5,413	2,253	3,045	5,298	-52	-2.26	-63	-2.03	-2.12
43	화 성	봉 담	1,081	1,377	2,458	1,145	1,471	2,616	64	5.92	94	6.83	6.43
44	팔달.장안	북 수 동	458	656	1,114	448	641	1,089	-10	-2.18	-15	-2.29	-2.24
45	화 성	비 봉	207	281	488	225	299	524	18	8.70	18	6.41	7.38
46	평 택	비 전 동	1,700	2,196	3,896	1,681	2,172	3,853	-19	-1.12	-24	-1.09	-1.10
47	화 성	사 강	335	442	777	342	446	788	7	2.09	4	0.90	1.42
48	처 인	삼 가 동	778	1,077	1,855	804	1,116	1,920	26	3.34	39	3.62	3.50
49	기 흥	상 미	850	1,160	2,010	875	1,190	2,065	25	2.94	30	2.59	2.74
50	화 성	상 신	499	630	1,129	537	669	1,206	38	7.62	39	6.19	6.82
51	권 선	상 촌	1,718	2,179	3,897	1,689	2,200	3,889	-29	-1.69	21	0.96	-0.21
52	기 흥	상 하	1,099	1,388	2,487	1,077	1,373	2,450	-22	-2.00	-15	-1.08	-1.49
53	수 지	상 현 동	3,496	4,515	8,011	3,574	4,653	8,227	78	2.23	138	3.06	2.70
54	권 선	서 둔 동	860	1,124	1,984	689	907	1,596	-171	-19.88	-217	-19.31	-19.56
55	화 성	서 신	290	372	662	306	382	688	16	5.52	10	2.69	3.93
56	송 탄	서 정 동	1,641	2,011	3,652	1,545	1,927	3,472	-96	-5.85	-84	-4.18	-4.93
57	영 통	서 천 동	770	988	1,758	775	988	1,763	5	0.65			0.28
58	권 선	서 호	255	322	577	240	319	559	-15	-5.88	-3	-0.93	-3.12
59	수 지	성 북 동	2,862	3,760	6,622	2,850	3,793	6,643	-12	-0.42	33	0.88	0.32
60	평 택	세 교 동	327	443	770	328	447	775	1	0.31	4	0.90	0.65
61	권 선	세 류 동	917	1,156	2,073	944	1,193	2,137	27	2.94	37	3.20	3.09
62	오 산	세 마	1,096	1,402	2,498	1,100	1,395	2,495	4	0.36	-7	-0.50	-0.12
63	평 택	소 사 벌	878	1,153	2,031	889	1,149	2,038	11	1.25	-4	-0.35	0.34

구 분 본 당 명				전년도신자			금년도신자			남		여		금년도 증감률	
				남	여	계	남	여	계	증감수	증감률	증감수	증감률		
64	송	탄	송	서	265	349	614	228	319	547	-37	-13.96	-30	-8.60	-10.91
65	처	인	송	전	764	1,016	1,780	763	1,003	1,766	-1	-0.13	-13	-1.28	-0.79
66	송	탄	송	탄	907	1,176	2,083	661	902	1,563	-246	-27.12	-274	-23.30	-24.96
67	송	탄	송	현	760	1,012	1,772	731	973	1,704	-29	-3.82	-39	-3.85	-3.84
68	수	지	수	지	2,802	3,893	6,695	2,818	3,830	6,648	16	0.57	-63	-1.62	-0.70
69	기	흥	신	갈	1,773	2,427	4,200	1,786	2,420	4,206	13	0.73	-7	-0.29	0.14
70	화	성	신	남	467	617	1,084	523	678	1,201	56	11.99	61	9.89	10.79
71	수	지	신	봉 동	2,227	2,893	5,120	2,282	2,967	5,249	55	2.47	74	2.56	2.52
72	오	산	안	녕	768	964	1,732	769	966	1,735	1	0.13	2	0.21	0.17
73	안	성	안	성	1,035	1,389	2,424	1,048	1,399	2,447	13	1.26	10	0.72	0.95
74	송	탄	안	중	1,363	1,775	3,138	1,374	1,765	3,139	11	0.81	-10	-0.56	0.03
75	안	성	양	성	192	245	437	143	193	336	-49	-25.52	-52	-21.22	-23.11
76	처	인	양	지	661	805	1,466	435	532	967	-226	-34.19	-273	-33.91	-34.04
77	영	통	영	통 성령	2,201	2,850	5,051	2,210	2,896	5,106	9	0.41	46	1.61	1.09
78	영	통	영	통성요셉	1,446	1,772	3,218	1,337	1,706	3,043	-109	-7.54	-66	-3.72	-5.44
79	영	통	영	통 영덕	1,514	2,024	3,538	1,513	2,017	3,530	-1	-0.07	-7	-0.35	-0.23
80	권	선	오	목 천 동	951	1,310	2,261	882	1,185	2,067	-69	-7.26	-125	-9.54	-8.58
81	오	산	오	산	1,143	1,464	2,607	1,205	1,545	2,750	62	5.42	81	5.53	5.49
82	화	성	왕	림	471	597	1,068	472	590	1,062	1	0.21	-7	-1.17	-0.56
83	평	택	용	이 동	783	935	1,718	792	956	1,748	9	1.15	21	2.25	1.75
84	처	인	용	인	1,858	2,242	4,100	1,684	2,066	3,750	-174	-9.36	-176	-7.85	-8.54
85	처	인	원	삼	372	456	828	363	444	807	-9	-2.42	-12	-2.63	-2.54
86	영	통	원	천 동	1,709	2,340	4,049	1,737	2,419	4,156	28	1.64	79	3.38	2.64
87	팔달.장안	울	전 동		2,216	2,876	5,092	2,172	2,828	5,000	-44	-1.99	-48	-1.67	-1.81
88	오	산	은	계 동	962	1,127	2,089	940	1,114	2,054	-22	-2.29	-13	-1.15	-1.68
89	수	지	이	현	1,206	1,484	2,690	1,212	1,486	2,698	6	0.50	2	0.13	0.30
90	팔달.장안	인	계 동		1,052	1,342	2,394	1,045	1,305	2,350	-7	-0.67	-37	-2.76	-1.84
91	팔달.장안	일	월		1,474	1,847	3,321	1,402	1,772	3,174	-72	-4.88	-75	-4.06	-4.43
92	팔달.장안	입	북 동		271	291	562	273	302	575	2	0.74	11	3.78	2.31
93	화	성	정	남	496	637	1,133	513	645	1,158	17	3.43	8	1.26	2.21
94	팔달.장안	정	자 꽃 피		2,464	3,189	5,653	2,500	3,278	5,778	36	1.46	89	2.79	2.21
95	팔달.장안	정	자동주교좌		2,406	2,900	5,306	2,523	3,069	5,592	117	4.86	169	5.83	5.39
96	화	성	조	암	736	912	1,648	758	923	1,681	22	2.99	11	1.21	2.00



구 분 본 당 명			전년도신자			금년도신자			남		여		금년도 증감률
			남	여	계	남	여	계	증감수	증감률	증감수	증감률	
97	팔달.장안	조원동주교좌	2,118	2,646	4,764	2,013	2,554	4,567	-105	-4.96	-92	-3.48	-4.14
98	팔달.장안	조 원 술 대	1,092	1,518	2,610	1,105	1,533	2,638	13	1.19	15	0.99	1.07
99	안 성	죽 산	557	718	1,275	559	731	1,290	2	0.36	13	1.81	1.18
100	수 지	죽 전	1,426	1,882	3,308	1,924	2,590	4,514	498	34.92	708	37.62	36.46
101	수 지	죽 전 1 동	1,246	1,625	2,871	1,245	1,667	2,912	-1	-0.08	42	2.58	1.43
102	팔달.장안	지 동	1,605	1,978	3,583	1,581	1,930	3,511	-24	-1.50	-48	-2.43	-2.01
103	평 택	진 사 리	585	790	1,375	613	828	1,441	28	4.79	38	4.81	4.80
104	처 인	천 리	425	848	1,273	410	820	1,230	-15	-3.53	-28	-3.30	-3.38
105	기 흥	청 덕	1,157	1,486	2,643	1,183	1,514	2,697	26	2.25	28	1.88	2.04
106	송 탄	청 북	467	560	1,027	460	566	1,026	-7	-1.50	6	1.07	-0.10
107	권 선	칠 보	961	1,269	2,230	859	1,162	2,021	-102	-10.61	-107	-8.43	-9.37
108	평 택	팽 성	603	866	1,469	597	870	1,467	-6	-1.00	4	0.46	-0.14
109	평 택	평 택	1,239	1,550	2,789	1,242	1,558	2,800	3	0.24	8	0.52	0.39
110	송 탄	포 승	297	345	642	301	343	644	4	1.35	-2	-0.58	0.31
111	화 성	향 남	678	823	1,501	685	839	1,524	7	1.03	16	1.94	1.53
112	권 선	호 매 실 동	475	628	1,103	495	637	1,132	20	4.21	9	1.43	2.63
113	팔달.장안	화 서 동	1,130	1,521	2,651	1,050	1,435	2,485	-80	-7.08	-86	-5.65	-6.26
114	영 통	흥 덕	1,348	1,734	3,082	1,389	1,786	3,175	41	3.04	52	3.00	3.02
합 계			130,317	168,078	298,395	130,804	169,319	300,123	487	0.37	1,241	0.74	0.58

## [제2대리구]

구 분 본 당 명			전년도신자			금년도신자			남		여		금년도 증감률
			남	여	계	남	여	계	증감수	증감률	증감수	증감률	
1	여주.이천	가 남	452	514	966	495	543	1,038	43	9.51	29	5.64	7.45
2	안 산	감 골	712	949	1,661	725	968	1,693	13	1.83	19	2.00	1.93
3	안 산	고 잔	389	522	911	378	517	895	-11	-2.83	-5	-0.96	-1.76
4	광 주	곤 지 암	587	738	1,325	578	733	1,311	-9	-1.53	-5	-0.68	-1.06
5	안 양 2	과 천	2,714	3,612	6,326	2,137	2,760	4,897	-577	-21.26	-852	-23.59	-22.59
6	안 양 1	관 악	827	1,140	1,967	837	1,172	2,009	10	1.21	32	2.81	2.14
7	광 주	광 남 동	726	936	1,662	707	898	1,605	-19	-2.62	-38	-4.06	-3.43
8	광 명	광 명	1,034	1,446	2,480	1,075	1,484	2,559	41	3.97	38	2.63	3.19
9	광 명	광 문	368	507	875	400	533	933	32	8.70	26	5.13	6.63
10	광 명	광 북	715	925	1,640	690	909	1,599	-25	-3.50	-16	-1.73	-2.50

구 분 본 당 명			전년도신자			금년도신자			남		여		금년도 증감률
			남	여	계	남	여	계	증감수	증감률	증감수	증감률	
11	광 주	광 주	1,896	2,422	4,318	1,860	2,407	4,267	-36	-1.90	-15	-0.62	-1.18
12	광 주	광주장지동	630	912	1,542	618	905	1,523	-12	-1.90	-7	-0.77	-1.23
13	하남.양평	구 산	1,797	2,316	4,113	1,882	2,450	4,332	85	4.73	134	5.79	5.32
14	시 흥	군 자	565	676	1,241	523	644	1,167	-42	-7.43	-32	-4.73	-5.96
15	안 양 1	군 포	2,044	2,680	4,724	1,883	2,555	4,438	-161	-7.88	-125	-4.66	-6.05
16	안 양 1	금 정	1,252	1,642	2,894	1,151	1,515	2,666	-101	-8.07	-127	-7.73	-7.88
17	시 흥	능 곡	528	702	1,230	554	757	1,311	26	4.92	55	7.83	6.59
18	광 주	능 평	2,059	2,583	4,642	2,104	2,650	4,754	45	2.19	67	2.59	2.41
19	성 남	단 대 동	1,380	1,970	3,350	1,392	1,997	3,389	12	0.87	27	1.37	1.16
20	안 양 1	대 야 미	513	680	1,193	506	686	1,192	-7	-1.36	6	0.88	-0.08
21	안 산	대 학 동	1,090	1,374	2,464	1,052	1,339	2,391	-38	-3.49	-35	-2.55	-2.96
22	광 주	도 척	471	562	1,033	475	577	1,052	4	0.85	15	2.67	1.84
23	분 당	도 촌 동	498	755	1,253	519	756	1,275	21	4.22	1	0.13	1.76
24	분 당	동 판 교	2,410	3,119	5,529	2,256	2,873	5,129	-154	-6.39	-246	-7.89	-7.23
25	안 양 2	매 곡	886	1,150	2,036	955	1,255	2,210	69	7.79	105	9.13	8.55
26	안 양 1	명 학	735	958	1,693	710	928	1,638	-25	-3.40	-30	-3.13	-3.25
27	여주.이천	모 전 동	699	867	1,566	674	829	1,503	-25	-3.58	-38	-4.38	-4.02
28	시 흥	목 감	1,218	1,553	2,771	1,084	1,407	2,491	-134	-11.00	-146	-9.40	-10.10
29	하남.양평	문 호 리	315	390	705	304	386	690	-11	-3.49	-4	-1.03	-2.13
30	하남.양평	미 사 강 변	929	1,291	2,220	1,013	1,401	2,414	84	9.04	110	8.52	8.74
31	여주.이천	반 월 성	374	538	912	299	458	757	-75	-20.05	-80	-14.87	-17.00
32	시 흥	배 곧	1,662	2,132	3,794	1,754	2,214	3,968	92	5.54	82	3.85	4.59
33	안 양 2	벌 말	2,041	2,868	4,909	2,032	2,867	4,899	-9	-0.44	-1	-0.03	-0.20
34	안 양 2	범 계	1,859	2,450	4,309	1,799	2,409	4,208	-60	-3.23	-41	-1.67	-2.34
35	안 양 2	벌 양 동	2,431	3,122	5,553	2,435	3,120	5,555	4	0.16	-2	-0.06	0.04
36	안 산	본 오 동	1,081	1,437	2,518	1,077	1,415	2,492	-4	-0.37	-22	-1.53	-1.03
37	안 양 1	부 곡 동	543	717	1,260	560	746	1,306	17	3.13	29	4.04	3.65
38	여주.이천	북 여 주	663	794	1,457	677	790	1,467	14	2.11	-4	-0.50	0.69
39	분 당	분당구미동	1,827	2,405	4,232	1,822	2,415	4,237	-5	-0.27	10	0.42	0.12
40	분 당	분당성루카	2,641	3,616	6,257	2,616	3,581	6,197	-25	-0.95	-35	-0.97	-0.96
41	분 당	분당성마태오	5,315	7,119	12,434	5,278	7,052	12,330	-37	-0.70	-67	-0.94	-0.84
42	분 당	분당성요한	6,643	8,727	15,370	6,678	8,786	15,464	35	0.53	59	0.68	0.61
43	분 당	분당야탑동	3,210	4,253	7,463	3,142	4,183	7,325	-68	-2.12	-70	-1.65	-1.85

구 분 본 당 명			전년도신자			금년도신자			남		여		금년도 증감률
			남	여	계	남	여	계	증감수	증감률	증감수	증감률	
44	분 당	분당이매동	3,277	4,503	7,780	3,132	4,310	7,442	-145	-4.42	-193	-4.29	-4.34
45	안 양 2	비 산 동	2,176	2,792	4,968	2,236	2,882	5,118	60	2.76	90	3.22	3.02
46	안 양 1	산 본	2,733	3,586	6,319	2,685	3,514	6,199	-48	-1.76	-72	-2.01	-1.90
47	광 주	산 북	226	301	527	166	217	383	-60	-26.55	-84	-27.91	-27.32
48	성 남	상 대 원	639	924	1,563	638	936	1,574	-1	-0.16	12	1.30	0.70
49	안 산	상 록 수	479	646	1,125	456	621	1,077	-23	-4.80	-25	-3.87	-4.27
50	분 당	서 관 교	2,216	2,880	5,096	2,333	3,006	5,339	117	5.28	126	4.38	4.77
51	하남.양평	서 하 남	528	609	1,137	627	736	1,363	99	18.75	127	20.85	19.88
52	안 양 1	석 수 동	1,291	1,714	3,005	1,300	1,734	3,034	9	0.70	20	1.17	0.97
53	안 산	선 부 동	568	722	1,290	606	770	1,376	38	6.69	48	6.65	6.67
54	성 남	성남고등동	340	483	823	429	605	1,034	89	26.18	122	25.26	25.64
55	성 남	성 남 동	1,500	2,066	3,566	1,528	2,095	3,623	28	1.87	29	1.40	1.60
56	안 산	성 포 동	1,075	1,380	2,455	1,059	1,350	2,409	-16	-1.49	-30	-2.17	-1.87
57	광 명	소 하 동	1,617	2,191	3,808	1,630	2,253	3,883	13	0.80	62	2.83	1.97
58	안 산	송산새솔동	281	286	567	326	367	693	45	16.01	81	28.32	22.22
59	안 양 1	수 리 동	1,764	2,470	4,234	1,712	2,388	4,100	-52	-2.95	-82	-3.32	-3.16
60	성 남	수 진 동	533	752	1,285	490	687	1,177	-43	-8.07	-65	-8.64	-8.40
61	시 흥	시화성바오로	1,804	2,256	4,060	1,683	2,113	3,796	-121	-6.71	-143	-6.34	-6.50
62	시 흥	시화성베드로	482	505	987	488	501	989	6	1.24	-4	-0.79	0.20
63	여주.이천	신 둔	449	515	964	425	491	916	-24	-5.35	-24	-4.66	-4.98
64	하남.양평	신 장	2,306	2,978	5,284	2,372	3,068	5,440	66	2.86	90	3.02	2.95
65	성 남	신 흥 동	1,022	1,498	2,520	1,121	1,635	2,756	99	9.69	137	9.15	9.37
66	여주.이천	아 미 동	848	1,008	1,856	843	1,018	1,861	-5	-0.59	10	0.99	0.27
67	안 산	안 산 반 월	514	678	1,192	523	678	1,201	9	1.75	0		0.76
68	안 산	안산성마르코	533	729	1,262	543	738	1,281	10	1.88	9	1.23	1.51
69	안 산	안산성마리아	694	871	1,565	675	870	1,545	-19	-2.74	-1	-0.11	-1.28
70	안 산	안산성안나	583	756	1,339	604	777	1,381	21	3.60	21	2.78	3.14
71	안 산	안산성요셉	389	499	888	399	517	916	10	2.57	18	3.61	3.15
72	여주.이천	양 동	187	202	389	182	203	385	-5	-2.67	1	0.50	-1.03
73	하남.양평	양 수 리	411	540	951	430	570	1,000	19	4.62	30	5.56	5.15
74	하남.양평	양 평	1,580	2,017	3,597	1,646	2,102	3,748	66	4.18	85	4.21	4.20
75	여주.이천	여 주	1,280	1,651	2,931	1,290	1,721	3,011	10	0.78	70	4.24	2.73
76	시 흥	연 성	614	760	1,374	623	770	1,393	9	1.47	10	1.32	1.38

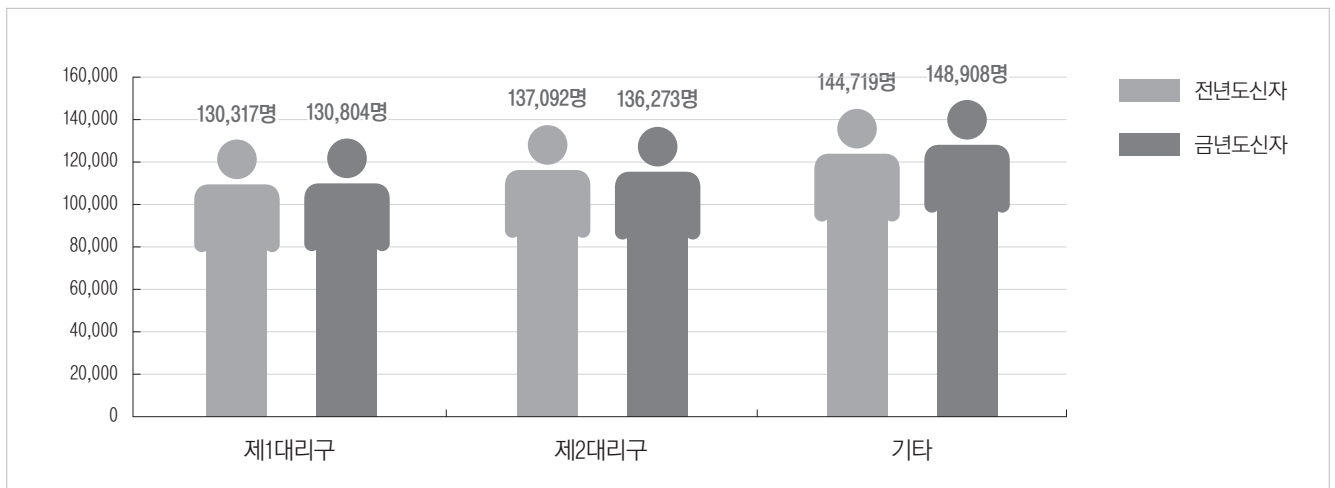
구 분 본 당 명			전년도신자			금년도신자			남		여		금년도 증감률
			남	여	계	남	여	계	증감수	증감률	증감수	증감률	
77	안 양 2	오 전 동	2,296	2,918	5,214	2,288	2,932	5,220	-8	-0.35	14	0.48	0.12
78	광 주	오 포	775	993	1,768	842	1,071	1,913	67	8.65	78	7.85	8.20
79	안 산	와 동	665	843	1,508	694	859	1,553	29	4.36	16	1.90	2.98
80	안 양 2	왕 곡	485	587	1,072	494	601	1,095	9	1.86	14	2.39	2.15
81	하남.양평	용 문	912	1,214	2,126	936	1,253	2,189	24	2.63	39	3.21	2.96
82	안 양 1	용 호	1,730	2,359	4,089	1,730	2,362	4,092	0		3	0.13	0.07
83	안 산	원 곡	957	1,221	2,178	893	1,151	2,044	-64	-6.69	-70	-5.73	-6.15
84	안 산	월 피 동	1,123	1,533	2,656	1,132	1,517	2,649	9	0.80	-16	-1.04	-0.26
85	성 남	위례성데레사	2,479	3,157	5,636	2,577	3,303	5,880	98	3.95	146	4.62	4.33
86	성 남	은 행 동	617	848	1,465	599	831	1,430	-18	-2.92	-17	-2.00	-2.39
87	안 양 1	의 왕	1,240	1,604	2,844	1,068	1,354	2,422	-172	-13.87	-250	-15.59	-14.84
88	여주.이천	이 천	1,729	2,256	3,985	1,737	2,276	4,013	8	0.46	20	0.89	0.70
89	안 양 2	인 덕 원	2,282	3,163	5,445	2,211	3,093	5,304	-71	-3.11	-70	-2.21	-2.59
90	시 흥	장 곡	794	999	1,793	841	1,062	1,903	47	5.92	63	6.31	6.13
91	여주.이천	장 호 원	758	939	1,697	770	960	1,730	12	1.58	21	2.24	1.94
92	여주.이천	점 동	327	373	700	324	366	690	-3	-0.92	-7	-1.88	-1.43
93	안 양 1	중 앙	3,615	4,919	8,534	3,607	4,898	8,505	-8	-0.22	-21	-0.43	-0.34
94	광 명	철 산	2,121	2,821	4,942	2,157	2,870	5,027	36	1.70	49	1.74	1.72
95	광 명	철 산 3 동	851	1,170	2,021	855	1,169	2,024	4	0.47	-1	-0.09	0.15
96	안 양 2	청 계	1,622	2,067	3,689	1,601	2,050	3,651	-21	-1.29	-17	-0.82	-1.03
97	광 주	초 월	946	1,147	2,093	945	1,172	2,117	-1	-0.11	25	2.18	1.15
98	안 산	초 지 동	557	770	1,327	577	802	1,379	20	3.59	32	4.16	3.92
99	성 남	태 평 동	437	624	1,061	425	614	1,039	-12	-2.75	-10	-1.60	-2.07
100	광 주	퇴 촌	803	1,029	1,832	795	1,052	1,847	-8	-1.00	23	2.24	0.82
101	안 양 2	평 촌	2,948	3,768	6,716	2,946	3,737	6,683	-2	-0.07	-31	-0.82	-0.49
102	안 양 2	포 일	1,165	1,433	2,598	1,187	1,476	2,663	22	1.89	43	3.00	2.50
103	하남.양평	풍 산	1,016	1,355	2,371	994	1,356	2,350	-22	-2.17	1	0.07	-0.89
104	하남.양평	하 남	1,377	1,855	3,232	1,350	1,824	3,174	-27	-1.96	-31	-1.67	-1.79
105	광 명	하 안	1,328	2,028	3,356	1,324	2,020	3,344	-4	-0.30	-8	-0.39	-0.36
106	안 양 2	하 우 현	42	53	95	42	52	94	0		-1	-1.89	-1.05
107	안 양 1	호 계 동	1,560	1,910	3,470	1,635	1,979	3,614	75	4.81	69	3.61	4.15
108	안 양 2	호 평	1,867	2,616	4,483	1,791	2,571	4,362	-76	-4.07	-45	-1.72	-2.70
합 계			137,092	180,409	317,501	136,273	179,746	316,019	-819	-0.60	-663	-0.37	-0.47

[기타]

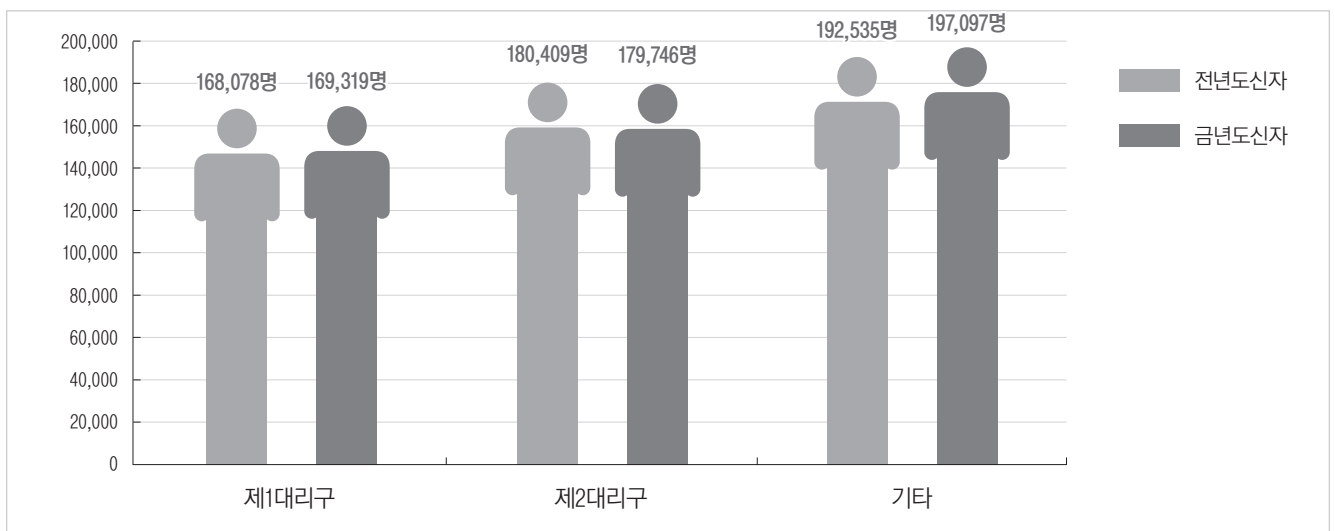
본당명	구 분	전년도신자			금년도신자			남		여		금년도 증감률
		남	여	계	남	여	계	증감수	증감률	증감수	증감률	
1	최 양 업	593		593	618		618	25	4			4.22
2	거주미상	144,126	192,535	336,661	148,290	197,097	345,387	4,164	3	4,562	2	2.59
합 계		144,719	192,535	337,254	148,908	197,097	346,005	4,189	2.89	4,562	2.37	2.59

대리구명	구 분	전년도신자			금년도신자			남		여		금년도 증감률
		남	여	계	남	여	계	증감수	증감률	증감수	증감률	
제 1 대 리 구		130,317	168,078	298,395	130,804	169,319	300,123	487	0.37	1,241	0.74	0.58
제 2 대 리 구		137,092	180,409	317,501	136,273	179,746	316,019	-819	-0.60	-663	-0.37	-0.47
기 타		144,719	192,535	337,254	148,908	197,097	346,005	4,189	2.89	4,562	2.37	2.59
총 계		412,128	541,022	953,150	415,985	546,162	962,147	3,857	0.94	5,140	0.95	0.94

[전년도 대비 금년도 신자 수 현황(남자)]



[전년도 대비 금년도 신자 수 현황(여자)]



### 3. 신자 연령별 구분(1) - 남자

[제1대리구]

구분 본당명	0~ 4세	5~ 9세	10~ 14세	15~ 19세	20~ 24세	25~ 29세	30~ 34세	35~ 39세	40~ 44세	45~ 49세	50~ 54세	55~ 59세	60~ 64세	65~ 69세	70~ 74세	75~ 79세	80~ 84세	85~ 89세	90~ 94세	95~ 99세	100세 이상	연령 미상
1 갈곶동	10	30	61	71	86	86	102	74	115	118	117	89	91	89	55	45	40	13	3	1		
2 고 덕	27	41	35	16	45	49	62	73	60	46	43	46	45	28	13	15	9	3	1	2		
3 고등동	11	30	27	41	38	55	54	76	89	73	74	45	51	56	37	53	37	22	3			
4 고색동	6	11	19	26	53	65	62	48	41	42	39	46	68	51	41	29	13	14	3			
5 공 도	8	18	49	65	53	76	57	52	85	94	71	53	73	69	53	55	40	21	4	2		
6 광교1동	7	77	128	102	104	84	121	86	137	148	136	107	101	71	55	47	17	8	3			
7 광교2동	25	74	78	69	42	83	73	103	115	114	90	58	74	69	57	39	22	13	1	2		
8 구 성	23	50	109	115	155	221	206	159	225	219	260	218	195	194	178	190	197	106	36	8		
9 궁 리		7	7	13	11	32	20	26	40	16	18	18	33	26	23	14	13	10	1			
10 권선2동	22	88	73	48	52	81	105	99	139	100	67	46	85	75	51	23	12	8	2			
11 권선동	27	84	119	115	168	239	312	263	243	222	200	199	266	215	159	87	63	46	16	1	2	
12 기 산	11	20	49	64	69	54	76	49	67	87	70	67	62	44	44	21	18	8	1			
13 기 안	6	24	50	53	60	82	73	80	99	91	86	72	75	77	53	50	25	15	5	1	1	
14 기 흥	6	25	37	33	23	36	42	45	52	47	42	47	36	50	54	37	25	6	8	1		
15 남 양	13	22	35	46	36	66	75	82	76	82	86	58	70	71	46	37	32	25	7		2	
16 당수동	2	4	16	25	33	26	23	27	22	23	40	29	21	22	12	16	8	7	3			
17 대천동	15	42	56	89	104	208	176	136	169	143	136	156	165	128	102	72	57	31	12			
18 던지실	4	15	23	12	23	19	43	37	34	35	27	25	32	47	29	33	13	6	2			
19 동백성마리아	8	34	89	140	112	101	89	85	90	151	158	125	82	83	51	46	41	26	6			
20 동백성요셉	5	24	74	98	74	75	74	64	82	106	123	110	78	70	74	87	71	50	15	1	1	
21 동수원	8	49	90	52	56	99	106	115	146	128	93	68	110	108	67	57	36	13	7			
22 동천동	31	108	127	126	117	105	149	148	191	213	180	153	134	183	147	130	81	51	9	2	3	
23 동탄능동	9	34	58	92	82	75	68	79	81	82	105	70	74	52	33	22	22	9	1			
24 동탄반송동	6	45	91	123	107	96	67	60	82	128	154	81	79	59	40	32	20	8	3			
25 동탄송동	45	79	105	83	72	83	101	108	137	133	86	69	69	69	42	20	10	9	1			
26 동탄숲속	18	60	90	118	104	84	95	88	127	140	131	105	73	66	51	38	28	14	9	1	2	
27 동탄영천동	52	179	310	240	201	293	242	304	436	365	276	210	193	187	120	62	49	14	5			
28 동탄장지동	20	41	49	25	25	64	67	86	85	57	25	43	39	57	30	18	14	5	6			
29 마 도		1	1	2	9	14	18	20	20	18	14	23	26	22	15	16	9	11	4			
30 망포동	12	40	79	104	105	126	154	106	121	128	101	111	140	102	62	25	24	12	3	1		
31 매교동	10	24	11	16	35	38	34	53	55	37	43	33	44	57	31	33	25	11	3			
32 매탄동	6	35	53	65	84	104	113	88	85	108	87	72	84	79	45	39	22	7	2			

구분 본당명		0~ 4세	5~ 9세	10~ 14세	15~ 19세	20~ 24세	25~ 29세	30~ 34세	35~ 39세	40~ 44세	45~ 49세	50~ 54세	55~ 59세	60~ 64세	65~ 69세	70~ 74세	75~ 79세	80~ 84세	85~ 89세	90~ 94세	95~ 99세	100세 이상	연령 미상
33	모 산 골	20	62	69	41	67	83	88	116	107	112	76	78	81	81	55	37	21	10	2		1	
34	모 현	4	19	37	59	72	71	86	64	76	96	77	67	70	86	42	61	33	18	8	1	1	
35	미 리 내	3	6	5	3	2	4	8	13	10	8	6	12	18	28	16	14	15	14	12	4	1	
36	미 양	4	6	26	13	21	32	23	26	18	30	29	31	37	30	20	21	14	11	2	2		
37	발 안	3	11	34	33	38	69	40	48	69	53	68	48	69	53	51	29	30	21	4		1	
38	백 암	5	8	4	5	11	26	32	32	47	25	22	28	39	53	26	28	13	13	3	1		
39	버 드 내	3	11	12	15	18	34	40	48	53	37	34	26	41	45	42	32	14	8	5	1		
40	병 점	16	44	73	67	104	149	148	129	155	147	143	102	106	109	84	57	39	24	5			
41	보 라 동	11	45	101	138	148	182	155	96	189	209	220	167	130	139	132	119	93	50	17	1	1	
42	보 정	18	74	134	139	155	127	125	101	143	224	212	155	106	96	107	125	136	57	16	2	1	
43	봉 담	7	28	47	59	74	91	72	75	95	86	90	104	76	75	63	45	38	14	5	1		
44	북 수 동	2	6	8	19	17	32	48	27	36	31	29	20	35	41	35	23	26	8	5			
45	비 봉			3	11	9	13	25	10	19	11	9	13	13	22	19	19	17	9	3			
46	비 전 동	12	33	56	88	109	150	154	129	114	93	112	139	142	112	89	58	49	32	8	2		
47	사 강		3	5	10	17	24	29	12	27	17	26	29	40	26	25	23	13	13	3			
48	삼 가 동	4	28	31	40	48	62	63	48	57	56	64	53	58	62	43	35	32	15	5			
49	상 미	15	27	32	33	48	82	66	80	84	68	52	56	69	54	38	33	29	7	2			
50	상 신	2	20	28	30	20	38	36	46	47	45	38	37	38	39	30	19	12	10	1		1	
51	상 촌	15	41	89	82	76	149	158	107	136	117	133	111	130	119	90	52	49	26	6	1	2	
52	상 하	3	19	26	72	68	85	86	67	69	62	94	74	87	68	67	57	47	20	6			
53	상현동	23	96	216	228	223	238	213	177	266	323	314	255	204	177	183	174	161	84	14	5		
54	서 둔 동	4	12	21	23	32	58	58	36	40	46	53	46	70	62	51	26	35	10	6			
55	서 신	4	4	4	8	11	17	29	19	20	19	10	15	32	31	24	20	14	21	4			
56	서정동	13	61	77	75	80	99	148	122	131	113	97	95	126	114	84	54	35	18	3			
57	서천동	11	28	50	52	53	58	54	46	86	78	65	42	50	37	30	18	10	5	2			
58	서 호		5	8	10	14	13	12	24	18	17	22	5	19	27	13	23	5	5				
59	성복동	13	89	147	158	137	116	146	138	228	278	249	181	169	173	185	203	145	67	23	5		
60	세 교 동	1	7	10	24	24	26	31	18	14	15	23	28	32	31	14	15	10	2	3			
61	세 류 동	9	24	37	31	37	58	67	74	95	83	76	55	57	65	62	49	38	19	6	2		
62	세 마	5	24	47	70	46	77	95	74	106	92	80	70	75	81	54	43	40	18	1		2	
63	소 사 별	8	40	66	68	53	76	54	59	69	75	65	76	68	46	31	19	9	5	2			
64	송 서	1	6	8	8	6	14	13	11	13	10	17	14	26	17	16	22	19	5	2			
65	송 전	4	13	35	22	30	32	60	52	56	51	51	41	61	84	67	54	27	16	6	1		
66	송 탄	5	8	16	30	30	40	51	52	39	38	55	35	67	53	44	47	20	22	7	2		
67	송 현	8	8	21	31	46	62	48	47	64	49	53	56	58	58	45	37	25	9	4	2		

구분 본당명			0~ 4세	5~ 9세	10~ 14세	15~ 19세	20~ 24세	25~ 29세	30~ 34세	35~ 39세	40~ 44세	45~ 49세	50~ 54세	55~ 59세	60~ 64세	65~ 69세	70~ 74세	75~ 79세	80~ 84세	85~ 89세	90~ 94세	95~ 99세	100세 이상	연령 미상
68	수	지	32	57	167	186	156	207	199	165	219	259	254	193	186	131	97	121	104	61	19	5		
69	신	갈	14	32	61	88	101	154	115	99	145	145	155	147	116	112	84	86	71	43	16	1	1	
70	신	남	3	11	9	18	24	38	45	48	43	28	26	44	47	55	26	28	13	13	4			
71	신	봉동	14	47	106	150	124	124	132	122	147	218	231	166	147	135	117	113	105	67	14	2	1	
72	안	녕	9	9	14	35	45	72	87	64	54	53	56	43	59	76	40	28	14	9	2			
73	안	성	2	6	16	21	61	76	100	74	95	59	62	74	88	102	60	53	48	34	16	1		
74	안	중	7	19	52	56	90	107	116	96	102	108	121	107	110	103	66	47	33	19	10	4	1	
75	양	성		1	6	5	10	4	4	5	9	13	10	12	8	14	16	12	11	2	1			
76	양	지	1	5	17	19	17	28	38	29	26	18	19	35	53	43	38	25	8	14	2			
77	영통성령		30	70	109	113	158	194	216	151	163	177	163	151	165	136	64	57	34	31	21	6	1	
78	영통성요셉		21	57	86	97	107	100	123	100	107	128	106	82	82	58	32	19	17	10	4	1		
79	영통영덕		15	32	65	97	129	122	127	111	86	105	149	107	128	120	41	40	21	14	1	1	2	
80	오목천동		6	22	31	44	45	71	67	70	78	59	62	63	71	69	48	38	25	12			1	
81	오	산	15	32	37	48	70	88	99	97	96	95	97	87	79	94	69	46	32	19	5			
82	왕	림	4	6	18	24	15	24	36	30	33	27	26	39	49	46	33	26	18	17	1			
83	용이동		11	30	70	50	44	48	57	56	87	96	50	39	41	53	22	19	13	4		2		
84	용	인	20	41	52	78	103	134	150	113	132	120	130	126	119	133	82	61	57	24	5		4	
85	원	삼	1	7	9	17	10	24	27	28	20	18	28	19	34	48	34	21	12	4	1	1		
86	원천동		22	64	95	81	93	106	124	127	175	154	142	98	123	117	77	69	45	17	8			
87	율전동		14	37	69	113	144	245	221	152	168	143	149	158	192	137	93	51	44	31	11			
88	은계동		4	17	31	46	58	130	100	56	66	73	74	70	67	51	42	16	16	17	4	1	1	
89	이	현	11	29	80	91	86	68	60	55	83	126	123	98	55	52	45	62	44	33	9	1	1	
90	인계동		3	23	42	59	82	95	100	82	91	76	84	69	75	59	44	28	23	5	3	2		
91	일	월	6	30	50	100	108	147	133	88	83	71	126	111	108	96	55	40	27	16	7			
92	입북동		9	7	12	10	14	25	21	24	21	20	24	21	14	21	10	11	5	2		1		1
93	정	남	1	14	19	21	24	33	39	40	38	28	39	41	26	46	41	31	20	9	3			
94	정자꽃피		17	61	106	168	180	227	243	164	187	186	244	181	170	157	76	54	45	23	8	3		
95	정자동주교좌		20	72	92	145	141	264	290	178	175	197	191	151	163	162	103	90	46	28	12	2	1	
96	조	암	7	13	29	28	35	51	52	38	59	58	49	52	56	72	49	39	34	20	12	3	2	
97	조원동주교좌		19	37	40	53	87	138	249	149	142	140	147	135	151	180	116	106	57	40	23	2	2	
98	조원솔대		10	20	41	69	70	89	100	67	74	61	81	67	90	88	43	49	42	29	10	4	1	
99	죽	산	1	3	6	14	23	52	46	48	43	26	37	34	50	53	49	30	25	14	4	1		
100	죽	전	20	25	83	92	135	153	150	117	153	149	157	140	128	101	93	95	71	44	14	4		
101	죽전1동		12	23	62	112	76	61	79	47	86	89	119	81	81	86	59	71	55	36	9	1		
102	지	동	6	23	45	73	83	159	185	106	117	104	104	87	131	132	81	60	38	34	12		1	



본당명	구분	0~	5~	10~	15~	20~	25~	30~	35~	40~	45~	50~	55~	60~	65~	70~	75~	80~	85~	90~	95~	100세	연령
		4세	9세	14세	19세	24세	29세	34세	39세	44세	49세	54세	59세	64세	69세	74세	79세	84세	89세	94세	99세	이상	미상
103	진 사 리	5	16	31	36	47	52	37	42	35	39	59	58	54	32	30	20	12	6	2			
104	천 리	1	7	17	23	14	16	32	31	38	27	30	26	30	41	37	24	7	4	3	2		
105	청 덕	16	30	56	59	68	70	81	77	100	108	107	67	66	81	72	68	31	20	4	1	1	
106	청 북	9	28	30	33	21	30	22	37	50	39	29	36	21	29	20	12	8	4		1	1	
107	칠 보	10	32	33	40	54	58	81	59	69	53	72	70	77	69	21	23	17	14	6	1		
108	팽 성	3	18	25	14	21	47	40	32	41	37	41	48	47	50	46	30	34	19	4			
109	평 택	7	17	30	41	76	133	122	84	79	79	94	81	79	83	65	63	62	31	13	2	1	
110	포 승	1	10	13	13	9	16	22	23	24	21	22	22	22	24	23	17	11	6	2			
111	향 남	8	15	39	42	45	54	47	28	53	47	52	48	50	59	40	27	17	10	2	1	1	
112	호매실동	7	23	26	16	24	26	44	46	72	38	24	24	35	37	27	14	10	2				
113	화서동	7	28	42	49	40	70	85	80	90	77	68	55	85	96	74	51	37	10	5	1		
114	흥 덕	13	44	72	87	87	106	110	99	122	109	124	107	88	81	65	38	19	14	2	2		
합 계		1,183	3,581	6,022	6,956	7,536	9,742	10,273	8,776	10,518	10,409	10,299	8,786	9,183	8,790	6,412	5,308	3,944	2,223	700	116	46	1

## [제2대리구]

본당명	구분	0~	5~	10~	15~	20~	25~	30~	35~	40~	45~	50~	55~	60~	65~	70~	75~	80~	85~	90~	95~	100세	연령
		4세	9세	14세	19세	24세	29세	34세	39세	44세	49세	54세	59세	64세	69세	74세	79세	84세	89세	94세	99세	이상	미상
1	가 남	1	11	18	16	25	43	24	35	43	44	35	34	44	29	29	28	17	11	7	1		
2	감 골	6	17	32	27	47	65	76	46	39	41	45	66	70	61	38	19	13	14	3			
3	고 잔	5	7	5	11	16	26	34	42	33	23	21	25	41	41	23	16	7		1	1		
4	곤 지암	4	5	19	20	24	39	53	44	41	43	28	51	49	51	40	33	20	13	1			
5	과 천	23	44	69	69	115	187	209	173	167	109	148	146	189	186	131	78	51	30	8	5		
6	관 악	7	17	30	23	41	52	66	67	70	62	62	53	64	80	63	44	25	8	2	1		
7	광남동	5	14	33	23	54	45	57	44	64	38	51	51	57	50	47	30	27	12	3	2		
8	광 명	12	10	23	22	51	76	96	89	100	82	78	66	81	88	72	54	38	27	8	2		
9	광 문	4	9	9	17	25	24	26	32	25	23	31	23	38	43	24	23	15	5	3	1		
10	광 북	12	15	17	28	46	60	58	48	52	43	56	40	56	58	50	20	18	7	6			
11	광 주	18	44	60	84	99	110	148	146	142	144	143	135	133	137	122	96	63	26	9	1		
12	광주장지동	7	26	36	20	16	34	30	46	81	59	49	32	37	46	43	25	23	8				
13	구 산	25	56	114	96	82	119	135	148	198	186	141	107	98	125	106	83	45	11	6		1	
14	군 자	4	17	13	17	28	34	58	38	35	32	46	35	45	50	36	17	10	7	1			
15	군 포	11	28	44	61	90	154	184	192	152	113	138	118	145	154	107	66	59	45	15	4	3	
16	금 정	8	22	43	36	55	78	118	83	91	67	75	76	101	111	77	51	42	11	6			
17	능 곡	6	11	18	26	49	52	50	41	38	27	45	42	44	47	23	13	13	9				
18	능 평	13	45	56	73	71	177	198	169	169	128	137	117	170	207	140	115	70	38	10	1		
19	단대동	15	21	45	34	58	74	132	119	157	111	89	86	90	113	108	64	42	27	4	2	1	

구분 본당명		0~ 4세	5~ 9세	10~ 14세	15~ 19세	20~ 24세	25~ 29세	30~ 34세	35~ 39세	40~ 44세	45~ 49세	50~ 54세	55~ 59세	60~ 64세	65~ 69세	70~ 74세	75~ 79세	80~ 84세	85~ 89세	90~ 94세	95~ 99세	100세 이상	연령 미상
20	대야미	3	9	20	15	13	43	41	39	42	43	31	37	47	47	34	30	8	2	1	1		
21	대학동	4	17	52	67	62	83	93	79	77	69	68	79	93	81	55	43	18	8	3	1		
22	도척	5	9	12	20	15	36	35	25	29	28	24	34	35	57	43	26	20	18	4			
23	도촌동	4	16	16	28	18	40	43	39	39	42	33	28	38	48	27	29	17	10	2	1	1	
24	동판교	31	80	137	129	116	143	157	153	199	192	183	165	167	160	93	73	46	24	6	2		
25	매곡	5	24	29	29	35	80	93	79	87	40	55	68	94	103	57	40	26	6	3	1	1	
26	명학	6	8	17	23	26	60	69	56	61	39	49	51	60	53	50	26	33	19	4			
27	모전동	6	8	22	28	41	76	63	37	42	48	43	55	50	61	40	24	18	9	3			
28	목감	8	51	56	41	49	59	80	78	128	94	60	69	74	81	70	47	21	13	3	2		
29	문호리	1	1	5	11	17	16	19	14	15	11	20	20	32	36	31	25	22	7	1			
30	미사강변	16	56	73	51	31	50	69	76	117	112	54	57	59	70	52	43	18	7	1		1	
31	반월성		2	2	8	15	10	20	14	14	9	15	24	35	36	28	30	25	9	3			
32	배곧	36	73	121	66	77	142	139	156	173	150	114	113	119	120	58	49	28	11	5	3	1	
33	벌말	17	44	96	107	121	203	197	135	167	154	180	167	168	108	68	40	32	19	6	2	1	
34	범계	11	39	89	90	116	158	138	153	131	117	124	130	138	140	98	57	41	20	8	1		
35	별양동	36	86	147	120	142	190	215	160	210	182	166	171	176	167	113	61	43	26	18	6		
36	본오동	2	12	18	39	62	126	114	78	63	58	80	78	104	79	50	48	31	23	9	2	1	
37	부곡동	7	21	25	26	18	27	39	65	46	48	47	32	34	43	33	27	11	8	1	1	1	
38	북여주	4	6	28	21	17	47	38	39	58	41	42	52	53	80	54	36	39	18	4			
39	분당구미동	25	51	82	87	94	126	156	124	150	142	125	127	125	122	79	64	68	45	22	5	3	
40	분당성루카	13	54	85	107	156	210	238	180	211	191	230	169	195	166	131	113	91	52	20	4		
41	분당성마테오	28	130	251	293	289	398	415	365	423	429	492	377	318	323	219	174	194	113	34	11	2	
42	분당성요한	46	147	356	438	418	497	577	375	474	535	620	460	459	415	288	234	179	119	33	8		
43	분당야탑동	25	88	112	103	144	215	256	306	292	232	195	182	213	264	216	131	100	50	12	4	2	
44	분당이매동	22	74	145	153	179	207	269	223	253	221	245	212	238	248	177	110	84	53	11	6	2	
45	비산동	41	81	90	67	117	167	196	194	256	164	135	144	147	185	116	64	39	21	10	1	1	
46	산본	24	38	111	136	150	272	276	191	194	160	182	174	234	220	113	85	67	32	19	3	4	
47	산북		2	6	2	5	7	10	11	10	5	5	10	11	29	29	13	5	4	2			
48	상대원	3	5	11	17	23	34	61	42	75	45	51	40	63	51	51	37	20	8	1			
49	상록수	1	10	15	31	29	36	43	24	27	36	29	28	33	38	16	24	21	10	5			
50	서판교	33	85	152	143	126	120	170	180	219	202	188	150	150	173	109	81	35	10	7			
51	서하남	5	29	24	24	32	43	50	56	66	38	43	42	37	39	45	29	19	4	1	1		
52	석수동	20	32	50	53	64	96	100	99	110	86	80	84	114	113	81	55	39	13	10	1		
53	선부동	7	13	15	18	40	57	73	53	26	33	26	48	64	61	27	18	13	12	2			
54	성남고동동	10	29	8	9	24	23	28	40	50	27	26	30	32	32	21	17	16	6	1			

본당명	구분	0~	5~	10~	15~	20~	25~	30~	35~	40~	45~	50~	55~	60~	65~	70~	75~	80~	85~	90~	95~	100세	연령
		4세	9세	14세	19세	24세	29세	34세	39세	44세	49세	54세	59세	64세	69세	74세	79세	84세	89세	94세	99세	이상	미상
55	성 남 동	11	28	38	43	58	118	146	144	137	119	89	96	138	118	104	77	41	19	3	1		
56	성 포 동	7	20	27	48	66	108	122	86	54	52	60	84	102	100	50	30	18	14	6	4	1	
57	소 하 동	14	26	87	88	115	125	131	111	139	117	131	117	83	130	94	59	37	15	8	2	1	
58	송산새솔동	11	20	21	14	14	17	27	21	30	32	15	24	23	28	16	8	3	1	1			
59	수 리 동	8	26	76	95	107	139	124	107	121	106	128	143	133	140	83	63	57	33	17	6		
60	수 진 동	3	5	12	16	24	33	39	46	25	39	38	31	34	49	35	32	19	7	3			
61	시화성바오로	9	13	48	83	125	174	199	100	97	96	135	154	179	127	53	27	28	24	9	1	2	
62	시화성베드로		6	16	22	26	37	58	33	41	31	36	36	48	38	21	17	11	8	2	1		
63	신 둔	4	9	20	28	32	27	28	31	20	22	35	33	36	38	29	18	8	5	1	1		
64	신 장	12	57	62	72	97	183	206	194	244	172	164	129	151	203	159	146	76	32	10	2	1	
65	신 흥 동	9	29	38	39	46	92	85	108	84	71	64	65	105	90	75	66	34	14	6	1		
66	아 미 동	6	15	24	36	70	95	76	56	60	47	57	64	64	68	32	30	26	10	6	1		
67	안 산 반 월	5	11	15	17	26	50	34	35	50	35	39	36	41	40	32	25	17	12	3			
68	안산성마르코		8	16	23	33	38	42	35	40	42	39	53	44	31	30	30	24	12	2		1	
69	안산성마리아	7	17	33	37	46	64	72	59	36	29	42	53	71	52	25	15	10	4	2	1		
70	안산성안나	7	14	30	43	41	49	43	43	46	31	47	59	53	49	23	8	12	3	3			
71	안산성요셉	1	9	13	15	23	36	31	38	26	17	33	26	42	45	11	17	13	2			1	
72	양 동	1	2		2	2	2	10	20	22	10	14	10	23	13	21	16	5	7		1	1	
73	양 수 리	2	7	16	17	14	22	33	24	28	29	27	24	34	39	39	36	28	9	2			
74	양 평	6	21	51	74	68	104	107	103	128	129	98	102	129	170	140	98	82	27	7	2		
75	여 주	14	15	41	69	82	88	109	76	100	82	107	78	105	113	77	61	44	20	9			
76	연 성	6	12	11	30	58	62	54	42	31	31	50	59	58	41	27	19	20	9	3			
77	오 전 동	13	49	73	104	133	201	234	166	199	154	154	166	172	162	127	70	60	34	13	3	1	
78	오 포	7	11	35	37	40	79	62	55	67	64	78	60	59	56	41	44	28	13	5	1		
79	와 동	10	13	20	23	38	68	64	55	43	43	45	49	79	56	32	24	21	7	3	1		
80	왕 곡	9	11	14	16	31	40	40	50	47	28	21	31	34	44	32	21	13	9	2	1		
81	용 문	5	19	33	28	22	43	66	57	63	55	44	43	84	112	120	70	50	20	1	1		
82	용 호	17	45	54	71	101	186	177	143	120	83	118	131	155	128	72	59	37	20	11	2		
83	원 곡	16	14	22	37	41	75	77	74	84	56	49	64	80	95	54	28	16	4	7			
84	월 피 동	4	9	34	46	69	112	146	82	57	46	85	88	115	96	59	36	22	16	8	1	1	
85	위례성데레사	30	114	157	110	104	194	185	200	251	215	174	146	201	205	134	91	47	14	4	1		
86	은 행 동	7	6	13	27	29	39	57	45	47	36	43	38	54	51	42	34	18	8	4		1	
87	의 왕	9	34	45	45	60	76	97	70	105	70	64	75	90	90	45	40	24	21	8			
88	이 천	20	36	64	80	101	176	163	130	142	111	121	88	121	153	88	65	35	34	6	2	1	
89	인 덕 원	20	49	63	75	100	161	235	180	209	136	145	143	181	201	130	84	45	41	9	3	1	

구분 본당명		0~ 4세	5~ 9세	10~ 14세	15~ 19세	20~ 24세	25~ 29세	30~ 34세	35~ 39세	40~ 44세	45~ 49세	50~ 54세	55~ 59세	60~ 64세	65~ 69세	70~ 74세	75~ 79세	80~ 84세	85~ 89세	90~ 94세	95~ 99세	100세 이상	연령 미상
90	장곡	5	15	45	43	87	98	75	55	58	51	77	75	58	48	17	15	10	6	1	1	1	
91	장호원	3	8	28	33	51	50	62	55	56	50	51	39	58	71	63	30	41	16	4	1		
92	점동	1	20	17	10	24	35	24	18	16	24	7	16	21	29	21	13	13	10	4	1		
93	중앙	20	47	111	130	143	243	399	296	298	235	264	258	310	295	199	146	118	60	27	6	2	
94	철산	10	45	99	108	139	153	219	167	175	154	171	157	152	159	103	82	39	11	9	4	1	
95	철산3동	5	21	35	37	49	73	68	60	88	68	44	66	76	66	44	22	17	10	6			
96	청계	23	43	54	76	76	116	159	137	117	99	113	118	134	130	84	71	32	16	3			
97	초월	9	19	42	49	59	47	58	63	78	88	66	62	74	72	59	54	32	13	1			
98	초지동	6	6	17	20	32	58	42	44	35	39	48	51	42	49	32	20	24	9	3			
99	태평동	3	11	8	6	18	23	40	48	31	19	29	30	38	47	27	20	22	5				
100	퇴촌	5	23	42	35	33	25	35	42	65	61	54	43	52	86	71	56	44	14	6	2	1	
101	평촌	24	69	173	217	174	274	210	175	220	235	216	195	233	199	121	68	67	48	21	4	3	
102	포일	7	39	59	39	56	119	116	121	91	70	50	81	110	100	61	23	19	20	2	1	3	
103	풍산	5	21	56	57	50	54	81	61	82	102	85	50	68	89	50	46	23	12	1		1	
104	하남	12	28	48	64	53	79	98	114	121	112	93	72	77	116	103	79	52	17	10	1	1	
105	하안	15	31	31	58	60	94	113	123	107	87	101	93	95	129	71	49	41	19	6	1		
106	하우현	3	1			1	2		3	6	2	3	2	5	8	3	2		1				
107	호계동	28	62	59	65	95	121	148	141	172	116	109	111	108	131	76	57	22	8	4	2		
108	호평	16	40	64	88	121	171	179	147	122	127	137	126	118	142	89	45	34	15	4	4	2	
합계		1,201	3,178	5,472	6,048	7,236	10,494	11,837	10,229	11,162	9,573	9,785	9,253	10,511	10,863	7,497	5,340	3,764	1,956	664	156	54	

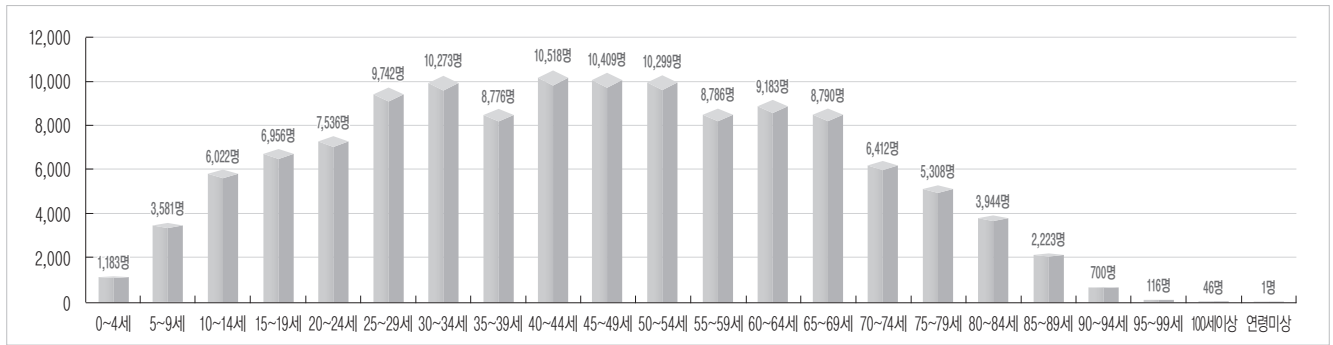
## [기타]

구분 본당명		0~ 4세	5~ 9세	10~ 14세	15~ 19세	20~ 24세	25~ 29세	30~ 34세	35~ 39세	40~ 44세	45~ 49세	50~ 54세	55~ 59세	60~ 64세	65~ 69세	70~ 74세	75~ 79세	80~ 84세	85~ 89세	90~ 94세	95~ 99세	100세 이상	연령 미상
1	최양업					29	88	72	94	75	73	67	40	30	23	6	13	6	2				
2	거주미상	13	339	1,462	2,989	5,553	12,318	20,999	11,383	12,375	10,855	12,738	12,964	14,020	11,887	6,668	4,191	2,859	1,875	1,125	628	828	221
합계		13	339	1,462	2,989	5,553	12,347	21,087	11,455	12,469	10,930	12,811	13,031	14,060	11,917	6,691	4,197	2,872	1,881	1,127	628	828	221

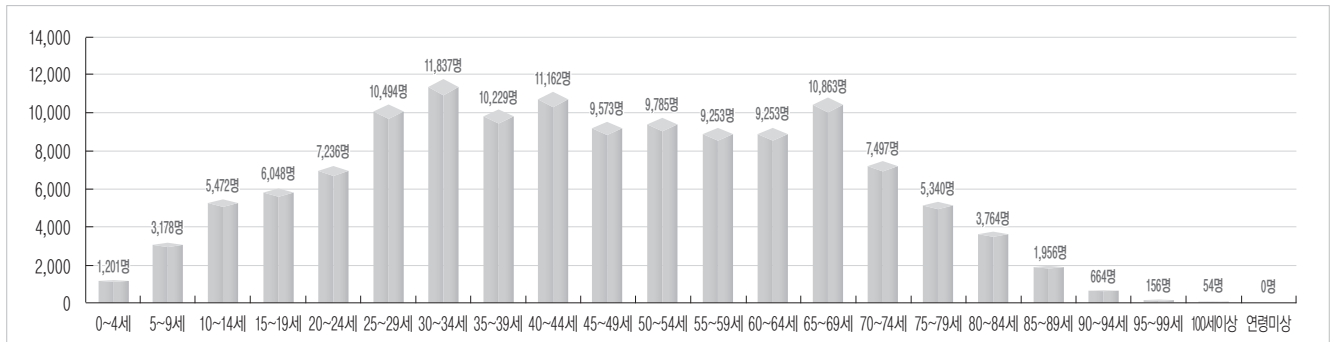
구분 대리구명		0~ 4세	5~ 9세	10~ 14세	15~ 19세	20~ 24세	25~ 29세	30~ 34세	35~ 39세	40~ 44세	45~ 49세	50~ 54세	55~ 59세	60~ 64세	65~ 69세	70~ 74세	75~ 79세	80~ 84세	85~ 89세	90~ 94세	95~ 99세	100세 이상	연령 미상
제1대리구		1,183	3,581	6,022	6,956	7,536	9,742	10,273	8,776	10,518	10,409	10,299	8,786	9,183	8,790	6,412	5,308	3,944	2,223	700	116	46	1
제2대리구		1,201	3,178	5,472	6,048	7,236	10,494	11,837	10,229	11,162	9,573	9,785	9,253	10,511	10,863	7,497	5,340	3,764	1,956	664	156	54	
기타		13	339	1,462	2,989	5,553	12,347	21,087	11,455	12,469	10,930	12,811	13,031	14,060	11,917	6,691	4,197	2,872	1,881	1,127	628	828	221
총계		2,397	7,098	12,956	15,993	20,325	32,583	43,197	30,460	34,149	30,912	32,895	31,070	33,754	31,570	20,600	14,845	10,580	6,060	2,491	900	928	222

※ 연령 계산은 1월 1일을 기준으로 하며, 연령 구분은 만 나이를 기준으로 한다(이하 모든 항목에 적용).

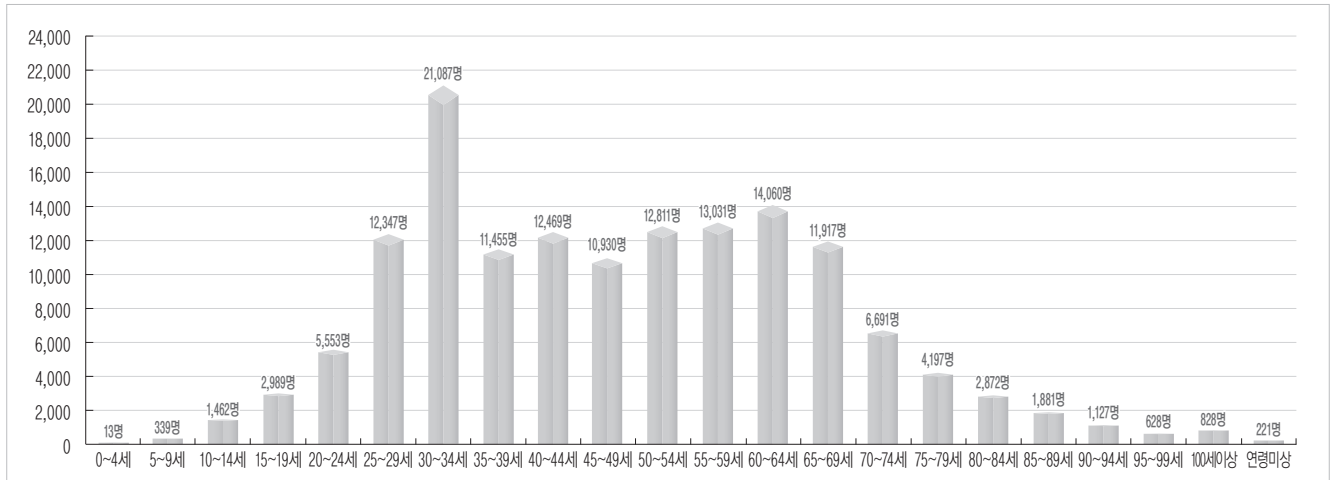
[제1대리구 연령별 신자 수(남자)]



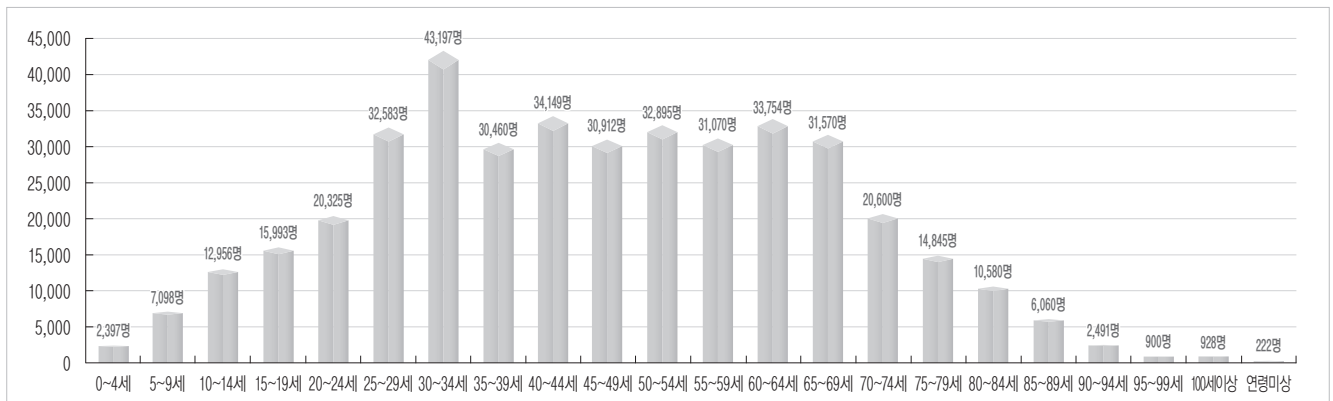
[제2대리구 연령별 신자 수(남자)]



[기타 연령별 신자 수(남자)]



[전체 연령별 신자 수(남자)]



#### 4. 신자 연령별 구분(2) - 여자

[제1대리구]

본당명	구분	0~4세	5~9세	10~14세	15~19세	20~24세	25~29세	30~34세	35~39세	40~44세	45~49세	50~54세	55~59세	60~64세	65~69세	70~74세	75~79세	80~84세	85~89세	90~94세	95~99세	100세 이상	연령 미상
1	갈곶동	13	35	60	77	71	84	95	109	133	154	155	130	133	140	71	84	59	37	14	4		
2	고덕	19	36	36	27	40	41	71	84	74	58	62	54	57	53	25	21	19	11	7	6		
3	고등동	11	34	34	30	40	48	63	73	85	77	87	62	79	101	111	68	68	32	16	5		
4	고색동	4	21	16	24	29	42	42	54	61	51	49	80	80	57	65	32	27	30	6	1	1	
5	공도	6	22	52	68	54	59	58	71	106	102	96	88	111	120	103	80	62	37	20	2	2	
6	광교1동	15	64	117	125	109	120	121	109	213	222	213	164	139	113	70	67	27	18	10	1	1	
7	광교2동	16	51	74	83	46	71	82	125	193	146	115	107	108	123	85	56	44	31	9	7	2	
8	구성	16	58	106	136	167	208	184	193	292	352	367	310	278	293	303	359	229	124	61	17	10	
9	궁리	5	5	12	13	10	14	31	23	26	26	26	23	40	40	23	25	22	18	8	2		
10	권선2동	20	53	84	47	49	66	107	158	166	112	110	112	120	107	61	27	18	22	7	2		
11	권선동	18	60	111	135	184	255	322	282	278	289	324	395	390	323	188	153	109	75	33	8	1	
12	기산	10	19	52	49	62	57	62	59	93	106	91	96	89	77	64	43	34	23	15	2		
13	기안	19	39	61	67	69	58	72	77	111	104	113	110	127	102	99	70	55	35	6	1		
14	기흥	6	19	33	20	31	25	37	47	61	71	61	60	56	90	74	53	27	17	11	5	1	
15	남양	11	20	37	51	42	55	55	71	95	97	93	80	121	114	84	72	47	41	21	6	5	
16	당수동	5	14	14	24	26	28	27	28	30	39	43	36	30	27	24	19	15	13	4	1		
17	대천동	19	48	71	83	114	161	166	146	180	168	222	227	232	225	148	120	101	93	57	10	5	
18	던지실	1	7	27	18	26	20	30	32	40	37	28	47	66	69	55	41	26	31	20	3	1	
19	동백성마리아	6	53	120	116	132	115	80	89	164	230	244	168	121	114	90	99	58	49	22	8	1	
20	동백성요셉	17	31	60	90	80	98	75	76	125	164	208	127	106	130	116	136	116	48	11	6	2	
21	동수원	12	42	79	42	54	70	96	117	159	134	118	124	162	176	99	94	65	37	17	12		
22	동천동	24	75	114	109	133	133	137	200	274	278	256	224	220	251	228	153	86	56	18	7	2	
23	동탄능동	11	43	66	89	82	69	102	86	114	152	155	111	96	84	58	39	35	17	10	2		
24	동탄반송동	8	44	116	136	90	89	60	70	154	216	172	128	109	73	76	49	40	22	9			
25	동탄송동	33	64	108	65	76	79	95	156	197	151	142	87	113	90	55	38	21	21	6	3	4	
26	동탄숲속	17	51	114	110	97	102	77	119	181	189	198	132	89	121	71	51	46	25	9	5	2	
27	동탄영천동	54	206	309	280	180	203	287	391	582	511	392	335	303	268	164	87	57	25	12	5	2	
28	동탄장지동	16	36	38	22	26	35	69	100	110	59	52	64	68	82	39	28	10	14	5	1	1	
29	마도			2	1	10	10	21	13	14	9	12	33	29	27	19	17	23	25	8	2	1	
30	망포동	19	44	79	90	101	131	136	133	177	191	191	206	191	126	78	45	45	33	14	2		
31	매교동	12	27	23	26	29	37	56	67	56	45	76	46	84	72	68	50	39	17	11	3		
32	매탄동	7	31	58	75	81	87	94	95	124	145	155	131	156	110	84	70	42	30	9	5	1	

구분 본당명		0~ 4세	5~ 9세	10~ 14세	15~ 19세	20~ 24세	25~ 29세	30~ 34세	35~ 39세	40~ 44세	45~ 49세	50~ 54세	55~ 59세	60~ 64세	65~ 69세	70~ 74세	75~ 79세	80~ 84세	85~ 89세	90~ 94세	95~ 99세	100세 이상	연령 미상
33	모 산골	21	44	59	52	66	72	120	122	134	119	126	112	150	107	81	51	35	19	10	8	3	
34	모 현	3	13	43	43	64	60	65	60	80	108	125	105	133	112	101	81	58	39	30	10	7	
35	미 리내	1	3	4	7	3	5	11	5	14	14	12	18	26	36	29	25	50	54	27	13	2	
36	미 양	1	6	14	14	15	13	16	23	41	33	26	37	37	42	33	27	30	33	17	4		
37	발 안	2	17	46	32	43	46	36	41	64	72	68	65	92	102	70	65	56	60	23			
38	백 암	5	3	3	5	11	18	34	35	26	17	23	29	66	55	39	28	28	29	13	3	1	
39	버드내	4	11	13	20	25	35	44	39	50	40	37	51	71	76	65	48	33	16	7	3		
40	병 점	13	45	73	65	99	117	115	160	177	197	199	193	164	184	144	91	84	44	14	7		
41	보 라동	12	37	100	133	159	136	160	129	219	296	331	224	215	212	218	193	136	61	26	10	3	1
42	보 정	19	62	129	195	137	114	101	120	246	354	351	218	174	152	198	213	136	86	28	9	3	
43	봉 담	10	42	69	53	61	74	80	79	116	122	125	110	120	108	92	79	57	49	12	9	4	
44	북수동	1	8	9	8	18	32	45	23	44	34	51	37	57	66	42	56	56	35	15	4		
45	비 봉		1	3	7	11	11	14	5	10	9	18	17	26	40	33	28	26	20	16	4		
46	비전동	12	29	40	58	119	134	149	140	124	138	185	222	227	178	116	112	102	58	18	10	1	
47	사 강	1	1	6	9	15	30	25	17	19	18	26	44	45	46	45	30	24	27	12	4	2	
48	삼가동	10	29	36	27	54	64	70	69	78	77	98	99	83	104	55	66	46	41	8		2	
49	상 미	18	34	29	26	45	64	77	110	108	100	89	103	93	102	78	55	33	20	3	3		
50	상 신	9	18	37	25	18	29	51	44	57	44	49	55	57	49	34	32	24	23	11	3		
51	상 촌	16	43	88	106	95	122	128	125	187	176	165	233	190	169	114	101	61	49	20	10	2	
52	상 하	3	11	41	45	62	81	59	43	94	106	122	116	111	131	104	116	65	43	14	4	2	
53	상현동	26	97	215	209	222	230	205	217	368	474	475	360	294	306	318	295	201	82	43	13	3	
54	서둔동	1	13	31	26	29	43	42	43	49	48	51	72	88	91	91	74	59	40	14	2		
55	서 신	1	4	7	11	14	12	15	19	17	19	17	20	42	45	42	30	35	22	7	2	1	
56	서정동	22	44	61	67	81	105	122	128	142	124	144	187	179	174	117	90	67	46	18	9		
57	서천동	7	40	51	45	44	35	52	84	109	129	78	58	75	59	42	34	28	12	3	3		
58	서 호	4	4	5	9	13	13	14	22	20	18	27	22	31	43	23	18	12	12	8	1		
59	성복동	20	81	154	158	150	153	157	148	310	415	338	260	239	302	312	304	153	80	44	14	1	
60	세교동	2	7	15	20	16	28	13	21	19	31	34	54	51	39	29	27	23	6	7	4	1	
61	세류동	3	19	34	18	38	48	71	73	97	74	79	84	108	125	109	86	61	45	16	3	2	
62	세 마	3	29	51	57	57	62	90	76	129	124	108	95	134	112	86	71	57	29	15	8	2	
63	소사벌	8	27	61	75	55	70	65	62	138	108	102	106	84	58	49	36	26	10	7	2		
64	송 서		2	4	5	12	6	16	11	9	13	19	12	25	37	34	41	32	26	12	2	1	
65	송 전	7	20	33	28	26	28	55	49	75	60	51	68	115	116	104	69	38	29	24	6	2	
66	송 탄	4	7	21	29	27	33	53	42	46	51	48	51	77	93	76	85	69	46	31	10	3	
67	송 현	5	11	24	37	35	50	56	44	66	48	65	91	74	97	77	79	51	43	15	4	1	

구분 본당명			0~ 4세	5~ 9세	10~ 14세	15~ 19세	20~ 24세	25~ 29세	30~ 34세	35~ 39세	40~ 44세	45~ 49세	50~ 54세	55~ 59세	60~ 64세	65~ 69세	70~ 74세	75~ 79세	80~ 84세	85~ 89세	90~ 94세	95~ 99세	100세 이상	연령 미상
68	수	지	27	100	150	163	181	204	191	226	284	389	380	320	221	231	197	196	195	111	45	14	5	
69	신	갈	8	29	80	70	116	131	140	111	170	180	256	223	183	158	173	167	119	73	27	4	2	
70	신	남	3	9	22	19	28	42	49	52	34	30	42	67	83	56	41	31	35	21	10	2	2	
71	신	봉동	14	62	128	132	163	118	112	137	215	327	303	226	186	199	208	197	141	58	29	10	2	
72	안	녕	4	13	30	24	34	49	65	58	71	86	67	99	80	94	70	48	33	28	10	2	1	
73	안	성	2	9	17	29	49	68	63	76	60	77	93	108	139	146	106	111	94	84	51	13	3	1
74	안	중	6	21	49	87	76	90	80	72	118	151	165	150	151	164	100	82	81	78	32	9	3	
75	양	성	1		2	6	6	8	5	8	7	7	5	12	18	30	19	18	15	11	9	5	1	
76	양	지	2	2	20	12	23	25	41	26	27	29	40	66	56	53	37	30	26	12	5			
77	영통성령		22	73	133	104	126	173	204	227	257	245	264	266	248	180	100	82	75	50	42	18	7	
78	영통성요셉		21	47	90	78	96	96	117	126	172	172	191	153	110	74	44	48	33	21	14	3		
79	영통영덕		10	35	59	102	114	111	141	123	138	210	214	198	205	113	71	63	58	31	20	1		
80	오목천동		8	20	31	43	59	74	70	66	90	81	90	112	110	108	79	63	37	29	11	3	1	
81	오	산	11	25	45	41	57	78	97	84	111	116	125	115	139	135	112	85	82	69	14	4		
82	왕	림	3	8	14	19	24	37	38	32	29	27	34	48	54	67	41	34	31	36	12	1	1	
83	용	이동	8	36	67	39	37	68	64	62	132	85	76	71	61	57	38	21	11	13	8	2		
84	용	인	18	31	63	62	74	126	117	121	134	148	181	156	210	173	137	139	94	54	18	6	4	
85	원	삼	2	5	7	21	8	17	17	20	26	22	33	28	48	54	41	34	24	20	10	7		
86	원천동		27	75	88	87	98	116	168	178	217	210	189	168	215	174	147	105	73	50	27	5	2	
87	율전동		11	36	64	114	155	201	211	175	187	219	265	292	263	190	115	98	93	84	35	18	2	
88	은계동		7	12	45	61	42	62	53	58	85	81	128	98	88	86	47	47	63	29	16	6		
89	이	현	7	35	78	68	75	71	60	67	118	168	149	122	87	71	87	95	74	32	16	5	1	
90	인계동		6	19	48	47	72	62	91	99	103	104	141	115	117	97	67	43	32	23	16	3		
91	일	월	4	25	62	79	110	116	98	100	117	140	206	178	159	130	93	60	43	38	13		1	
92	입북동		3	13	20	9	13	13	15	18	28	28	23	31	25	27	14	9	6	5	2			
93	정	남	4	8	21	19	24	20	21	26	43	37	30	39	50	61	52	59	48	44	19	15	5	
94	정자꽃피		22	54	129	177	185	165	196	184	257	320	393	305	266	186	138	105	91	66	33	6		
95	정자동주교좌		14	55	114	125	127	128	195	209	239	270	269	279	271	238	182	147	95	68	31	6	7	
96	조	암	8	7	21	26	30	30	48	39	52	60	42	73	83	100	90	61	63	53	32	4	1	
97	조원동주교좌		10	27	44	65	82	114	148	164	166	168	205	183	244	252	206	156	154	83	62	14	7	
98	조원솔대		13	20	58	62	59	85	84	73	93	81	125	161	142	126	79	80	84	51	43	12	2	
99	죽	산	3	5	4	18	16	38	39	43	49	28	49	49	80	76	66	43	48	48	22	6	1	
100	죽	전	20	40	85	103	112	125	165	134	179	227	293	188	192	179	162	166	120	65	22	10	3	
101	죽전1동		20	44	61	97	66	76	79	81	112	166	163	119	100	127	102	113	69	49	17	3	3	
102	지	동	11	22	40	50	74	90	144	129	134	139	147	154	180	199	129	106	98	49	29	3	3	



본당명	구분	0~	5~	10~	15~	20~	25~	30~	35~	40~	45~	50~	55~	60~	65~	70~	75~	80~	85~	90~	95~	100세	연령
		4세	9세	14세	19세	24세	29세	34세	39세	44세	49세	54세	59세	64세	69세	74세	79세	84세	89세	94세	99세	이상	미상
103	진 사 리	6	7	19	43	61	48	55	33	56	75	86	64	67	60	39	35	34	22	10	8		
104	천 리	2	12	14	16	22	17	32	20	39	39	55	76	115	127	76	61	34	39	14	9	1	
105	청 덕	8	30	58	74	52	41	67	84	122	126	143	113	120	135	120	98	69	37	8	5	4	
106	청 북	5	25	31	37	22	17	32	42	59	45	40	32	42	48	27	19	21	12	9	1		
107	칠 보	6	33	56	52	54	58	88	76	95	94	97	102	107	71	49	52	28	32	12			
108	팽 성	9	17	19	21	29	29	31	49	37	50	61	59	77	96	57	67	83	53	18	8		
109	평 택	3	14	27	44	45	75	75	107	94	98	130	117	136	148	134	121	92	70	22	4	2	
110	포 승	2	7	14	8	15	16	15	24	21	18	20	20	37	36	31	21	19	9	5	5		
111	향 남	6	22	35	33	41	30	34	41	62	70	63	75	67	68	57	41	45	31	14	2	2	
112	호매실동	6	18	24	23	12	16	54	55	83	43	41	46	56	53	36	31	16	14	8	2		
113	화서동	5	25	43	39	54	67	88	91	109	92	98	112	134	144	102	92	71	47	14	8		
114	흥 덕	10	49	94	75	77	86	107	113	153	180	177	167	150	117	81	64	40	24	16	5	1	
합 계		1,152	3,495	6,315	6,775	7,374	8,370	9,540	10,020	13,334	14,253	14,875	13,680	13,828	13,180	10,297	8,826	6,714	4,467	2,026	622	174	2

## [제2대리구]

본당명	구분	0~	5~	10~	15~	20~	25~	30~	35~	40~	45~	50~	55~	60~	65~	70~	75~	80~	85~	90~	95~	100세	연령
		4세	9세	14세	19세	24세	29세	34세	39세	44세	49세	54세	59세	64세	69세	74세	79세	84세	89세	94세	99세	이상	미상
1	가 남	2	6	13	16	15	18	19	27	46	32	32	36	49	47	46	45	47	23	15	6	3	
2	감 골	3	10	32	36	42	74	83	45	44	46	74	107	108	81	49	46	44	25	16	3		
3	고 잔	2	4	12	11	22	29	41	47	44	29	34	43	52	66	38	17	13	8	3	2		
4	곤 지암	4	9	20	20	26	41	38	23	35	37	68	68	81	74	60	56	41	23	5	2	2	
5	과 천	31	43	64	80	91	170	222	208	193	160	220	288	283	250	163	110	80	56	34	10	4	
6	관 악	2	22	33	32	39	46	77	81	94	80	85	93	126	105	86	64	45	36	22	4		
7	광남동	5	11	26	21	34	37	58	50	51	70	107	67	79	85	69	47	43	24	10	2	2	
8	광 명	4	12	33	40	28	53	92	82	114	95	115	109	130	178	121	116	81	41	27	10	3	
9	광 문	5	9	17	20	12	24	26	41	44	32	35	41	49	69	37	27	28	10	6	1		
10	광 북	6	10	30	26	33	55	58	54	65	62	58	89	95	105	46	41	40	21	9	4	2	
11	광 주	14	42	63	83	100	121	119	125	166	186	186	184	209	233	196	162	114	76	21	4	3	
12	광주장지동	13	26	42	41	30	40	44	65	93	82	70	52	61	96	65	48	19	10	7	1		
13	구 산	21	72	134	94	68	92	122	189	285	238	198	153	178	215	158	106	50	42	21	12	2	
14	군 자	7	12	24	23	22	28	24	35	41	36	45	51	83	65	45	34	38	24	5	2		
15	군 포	12	30	50	54	87	113	192	194	192	160	180	215	223	280	149	143	127	84	47	18	5	
16	금 정	2	13	29	27	69	78	92	82	85	121	117	141	165	155	119	87	65	44	20	4		
17	능 곡	2	8	29	37	30	51	30	46	57	55	77	76	66	58	37	28	30	24	8	5	3	
18	능 평	20	38	51	60	71	116	166	178	192	155	204	203	284	328	201	155	101	77	28	19	3	

구분 본당명		0~ 4세	5~ 9세	10~ 14세	15~ 19세	20~ 24세	25~ 29세	30~ 34세	35~ 39세	40~ 44세	45~ 49세	50~ 54세	55~ 59세	60~ 64세	65~ 69세	70~ 74세	75~ 79세	80~ 84세	85~ 89세	90~ 94세	95~ 99세	100세 이상	연령 미상
19	단대동	14	30	36	44	67	90	122	142	173	130	137	153	194	213	161	123	81	48	28	9	2	
20	대야미	6	10	22	25	20	35	42	41	51	43	45	62	78	71	50	30	25	21	9			
21	대학동	7	28	52	49	57	75	86	83	101	114	103	128	131	109	77	51	38	28	17	2	3	
22	도척	2	10	13	8	16	18	42	26	29	26	33	55	51	70	45	32	35	34	20	8	4	
23	도촌동	6	14	13	25	26	29	38	44	57	67	44	55	94	80	44	50	30	19	14	7		
24	동판교	14	78	155	136	133	136	155	172	270	258	259	254	250	225	143	109	57	45	16	7	1	
25	매곡	5	28	23	35	42	79	87	96	75	50	94	107	175	138	74	59	40	27	18	3		
26	명학	7	8	18	20	33	32	46	65	55	54	77	69	108	98	64	66	56	34	15	2	1	
27	모전동		10	24	34	40	42	47	38	44	76	72	70	90	82	55	39	31	22	8	5		
28	목감	12	35	67	56	36	59	76	76	162	121	94	83	116	144	102	64	39	32	23	8	2	
29	문호리	1	8	5	17	14	11	13	15	15	31	20	24	40	58	42	32	18	9	10	2	1	
30	미사강변	12	67	90	61	33	51	80	108	178	141	75	97	117	101	97	36	24	18	10	3	2	
31	반월성		4	8	7	7	6	23	13	23	13	9	26	47	56	63	46	39	41	20	5	2	
32	배곧	34	88	106	75	69	114	150	154	261	208	184	176	186	151	92	63	45	35	12	6	5	
33	벌말	10	49	86	133	149	180	177	180	226	246	322	321	236	162	110	87	91	62	31	5	4	
34	범계	17	44	97	94	126	149	135	169	193	164	244	231	226	191	110	94	46	41	28	9	1	
35	별양동	30	109	121	129	142	172	204	214	274	235	303	283	269	225	120	106	83	63	26	8	4	
36	본오동	5	7	23	44	66	102	114	76	61	68	114	156	143	114	80	75	72	57	28	9	1	
37	부곡동	4	11	25	29	33	28	51	50	78	60	55	49	71	72	55	28	23	14	7	2	1	
38	북여주		11	18	24	28	32	30	40	45	43	50	64	87	96	59	64	50	31	14	4		
39	분당구미동	17	59	82	87	91	124	121	156	191	194	245	187	194	174	111	134	92	87	48	13	8	
40	분당성루카	20	47	80	135	132	184	206	237	269	282	356	292	298	294	199	218	136	115	57	22	2	
41	분당성마테오	19	118	252	278	291	318	376	416	644	689	770	585	517	496	318	335	288	188	118	31	5	
42	분당성요한	49	162	334	395	404	417	478	514	656	862	981	794	741	615	416	351	293	194	97	26	7	
43	분당아담동	28	69	121	120	122	190	254	321	358	316	322	308	421	416	280	211	153	107	52	13	1	
44	분당이매동	18	84	159	175	198	196	258	306	339	362	394	350	395	383	212	184	133	86	58	17	3	
45	비산동	30	64	94	85	95	145	213	252	272	198	243	232	267	267	158	99	72	57	27	10	2	
46	산본	15	55	97	114	139	194	234	237	237	250	323	316	347	311	167	142	132	113	71	16	4	
47	산북		1	7	1	7	6	6	6	8	5	8	22	28	44	29	21	13	4	1			
48	상대원	1	6	14	27	26	38	58	63	47	47	57	81	88	119	86	65	52	36	11	13	1	
49	상록수	1	3	20	34	22	35	35	21	29	42	53	62	54	42	39	48	42	26	9	4		
50	서판교	29	115	138	142	107	102	172	226	298	298	282	219	281	239	149	101	49	35	18	5	1	
51	서하남	7	28	19	21	25	27	50	56	80	48	54	52	52	77	63	27	24	14	7	3	2	
52	석수동	17	23	41	41	67	95	120	115	105	114	139	158	179	165	128	79	63	56	20	6	3	
53	선부동	6	9	12	11	27	52	47	48	37	26	57	89	99	76	48	42	38	33	9	3	1	

본당명	구분	0~	5~	10~	15~	20~	25~	30~	35~	40~	45~	50~	55~	60~	65~	70~	75~	80~	85~	90~	95~	100세	연령
		4세	9세	14세	19세	24세	29세	34세	39세	44세	49세	54세	59세	64세	69세	74세	79세	84세	89세	94세	99세	이상	미상
54	성남고동동	11	21	17	11	22	24	39	46	64	26	47	55	47	59	35	25	36	15	4	1		
55	성 남 동	19	14	42	47	52	90	141	165	161	130	154	174	235	207	158	122	80	60	30	11	3	
56	성 포 동	3	17	36	39	60	92	78	77	76	73	129	139	159	143	66	53	40	38	27	5		
57	소 하 동	9	53	86	114	108	103	122	122	154	207	200	177	190	225	129	105	82	32	27	4	4	
58	송산새솔동	5	17	23	15	17	16	21	26	39	27	28	33	35	24	17	11	5	4	3	1		
59	수 리 동	6	27	60	92	110	114	131	145	134	143	256	225	215	197	132	129	110	106	42	12	2	
60	수 진 동	3	3	9	17	11	22	43	31	32	30	49	47	59	92	67	60	41	39	26	4	2	
61	시화성바오로	9	25	47	63	117	148	157	113	126	136	216	250	228	138	81	86	81	52	34	6		
62	시화성베드로	3	4	18	12	19	21	33	26	31	37	45	41	51	46	28	26	28	18	9	2	3	
63	신 둔	4	9	19	10	29	28	26	17	27	31	49	47	55	44	42	21	20	8	3	2		
64	신 장	13	60	75	64	108	115	148	206	262	209	226	239	283	332	282	190	119	80	40	9	8	
65	신 흥 동	21	26	36	52	58	77	102	113	114	101	96	131	153	152	130	102	79	53	27	9	3	
66	아 미 동	7	11	42	39	64	72	60	60	67	71	78	91	90	69	47	45	52	33	18	2		
67	안 산 반 월	5	7	18	19	19	30	43	37	54	32	52	54	57	70	53	49	37	27	13	1	1	
68	안산성마르코	3	9	14	11	34	43	33	31	37	51	57	63	65	69	66	53	51	38	9	1		
69	안산성마리아	11	20	28	28	51	61	68	64	59	46	82	106	95	65	26	19	19	12	8	2		
70	안산성안나	5	11	24	39	44	53	63	56	54	63	93	69	58	64	23	19	21	12	3	3		
71	안산성요셉	1	10	16	14	16	32	42	27	32	27	37	47	64	43	24	28	27	16	11		3	
72	양 동	1	1		3	1	5	12	14	14	8	10	13	27	25	21	16	16	10	5		1	
73	양 수 리	1	3	8	13	19	20	17	23	41	23	39	51	66	76	52	58	31	16	10	1	2	
74	양 평	6	33	72	74	57	67	94	99	142	125	111	147	250	245	199	136	127	75	34	8	1	
75	여 주	7	23	43	64	80	96	105	108	117	146	125	132	153	150	114	110	67	51	20	7	3	
76	연 성	6	8	16	41	37	58	50	26	38	45	94	83	68	59	37	40	29	22	9	3	1	
77	오 전 동	18	40	81	100	146	152	177	198	216	242	286	250	273	277	165	111	80	63	44	11	2	
78	오 포	5	29	36	49	41	45	50	54	88	86	107	74	91	83	90	59	38	36	7	2	1	
79	와 동	5	12	16	21	49	55	49	51	35	34	64	81	101	84	51	47	41	35	25	3		
80	왕 곡	5	8	8	9	24	33	51	55	34	31	42	48	59	62	46	38	26	11	11			
81	용 문	6	27	35	27	22	33	51	64	71	66	59	68	111	183	134	113	89	56	29	8	1	
82	용 호	17	29	67	75	114	142	177	155	184	164	242	221	247	183	104	93	55	64	20	7	2	
83	원 곡	14	27	24	24	36	67	99	67	69	63	82	114	127	134	76	44	47	25	9	3		
84	월 피 동	5	14	43	44	66	92	128	77	80	68	130	148	179	131	81	65	76	46	31	8	5	
85	위례성데레사	22	133	142	147	114	141	239	258	338	306	243	278	305	270	175	98	35	38	17	3	1	
86	은 행 동	6	6	6	20	45	39	54	39	39	51	60	67	92	87	63	58	51	33	11	4		
87	의 왕	8	33	35	37	39	68	93	83	89	93	98	118	134	113	73	85	66	47	31	11		
88	이 천	11	24	59	87	82	121	144	146	155	156	189	191	217	249	141	103	80	65	34	17	5	

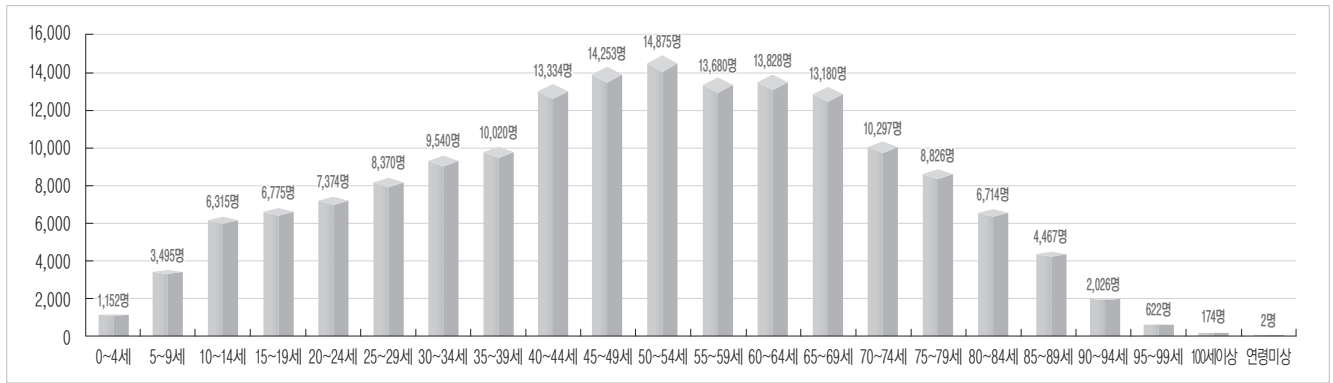
구분 본당명		0~4세	5~9세	10~14세	15~19세	20~24세	25~29세	30~34세	35~39세	40~44세	45~49세	50~54세	55~59세	60~64세	65~69세	70~74세	75~79세	80~84세	85~89세	90~94세	95~99세	100세 이상	연령 미상
89	인 덕 원	24	43	66	75	109	142	208	229	222	201	213	258	344	327	199	171	128	82	36	15	1	
90	장 곡	15	25	51	60	51	62	70	53	78	92	123	105	84	67	29	37	32	19	7	2		
91	장 호 원	3	11	17	29	32	56	50	51	55	57	49	81	99	99	61	65	66	54	22	3		
92	점 동		5	8	11	13	26	23	21	24	11	17	17	28	48	26	25	28	22	11	2		
93	중 앙	16	52	77	109	187	253	319	307	336	296	359	443	508	492	314	289	232	185	92	24	8	
94	철 산	9	55	97	123	143	141	157	198	241	275	278	244	271	253	146	98	64	42	23	10	2	
95	철산3동	2	25	44	43	39	60	74	60	91	102	111	104	100	124	58	52	30	34	13	3		
96	청 계	26	51	64	66	80	104	118	131	174	138	170	182	214	181	121	105	55	34	25	9	2	
97	초 월	9	16	30	35	49	53	59	61	85	95	95	89	115	111	92	84	47	30	11	3	3	
98	초 지 동	4	10	36	34	32	37	37	34	40	54	64	76	74	73	56	42	44	30	22	2	1	
99	태 평 동	3	6	10	12	17	37	37	38	39	36	31	46	64	68	55	52	39	17	6	1		
100	퇴 촌	2	31	47	41	35	28	40	39	70	87	71	72	87	132	99	75	54	22	13	5	2	
101	평 촌	18	78	178	179	155	219	207	221	293	321	383	344	359	249	146	137	111	84	46	8	1	
102	포 일	10	28	47	60	43	78	128	117	117	84	98	150	176	132	64	35	39	36	22	7	5	
103	풍 산	11	35	57	56	48	66	99	88	111	116	114	75	123	116	94	60	38	24	21	3	1	
104	하 남	8	30	58	53	74	74	88	97	154	137	142	110	155	201	167	129	73	49	20	4	1	
105	하 안	12	14	45	50	66	93	117	129	140	120	167	149	197	226	145	139	100	71	31	8	1	
106	하 우 현		2			1	3	2	8	5	4	2	1	5	9	6	1	2		1			
107	호 계 동	24	62	64	65	74	111	120	174	200	130	159	150	191	184	108	62	39	34	17	4	7	
108	호 평	24	41	59	92	109	124	166	206	173	201	252	227	220	218	120	108	96	77	43	12	3	
합 계		1,099	3,283	5,530	6,146	6,977	8,891	10,908	11,489	13,703	13,261	15,296	15,221	17,044	16,424	10,865	8,826	6,708	4,762	2,424	691	198	

## [기타]

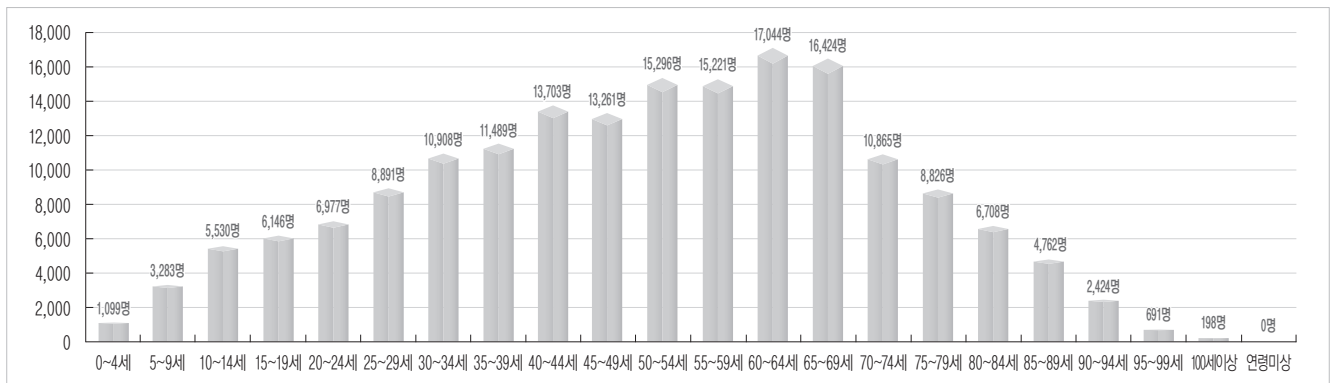
구분 본당명		0~4세	5~9세	10~14세	15~19세	20~24세	25~29세	30~34세	35~39세	40~44세	45~49세	50~54세	55~59세	60~64세	65~69세	70~74세	75~79세	80~84세	85~89세	90~94세	95~99세	100세 이상	연령 미상
1	최양업																						
2	거주미상	26	337	1,341	3,030	5,492	9,117	11,755	12,146	15,641	16,704	22,371	24,634	23,821	18,068	9,376	6,270	4,747	4,160	3,244	2,212	2,312	293
합 계		26	337	1,341	3,030	5,492	9,117	11,755	12,146	15,641	16,704	22,371	24,634	23,821	18,068	9,376	6,270	4,747	4,160	3,244	2,212	2,312	293

구분 대리구명		0~4세	5~9세	10~14세	15~19세	20~24세	25~29세	30~34세	35~39세	40~44세	45~49세	50~54세	55~59세	60~64세	65~69세	70~74세	75~79세	80~84세	85~89세	90~94세	95~99세	100세 이상	연령 미상
제1대리구		1,152	3,495	6,315	6,775	7,374	8,370	9,540	10,020	13,334	14,253	14,875	13,680	13,828	13,180	10,297	8,826	6,714	4,467	2,026	622	174	2
제2대리구		1,099	3,283	5,530	6,146	6,977	8,891	10,908	11,489	13,703	13,261	15,296	15,221	17,044	16,424	10,865	8,826	6,708	4,762	2,424	691	198	
기 타		26	337	1,341	3,030	5,492	9,117	11,755	12,146	15,641	16,704	22,371	24,634	23,821	18,068	9,376	6,270	4,747	4,160	3,244	2,212	2,312	293
총 계		2,277	7,115	13,186	15,951	19,843	26,378	32,203	33,655	42,678	44,218	52,542	53,535	54,693	47,672	30,538	23,922	18,169	13,389	7,694	3,525	2,684	295

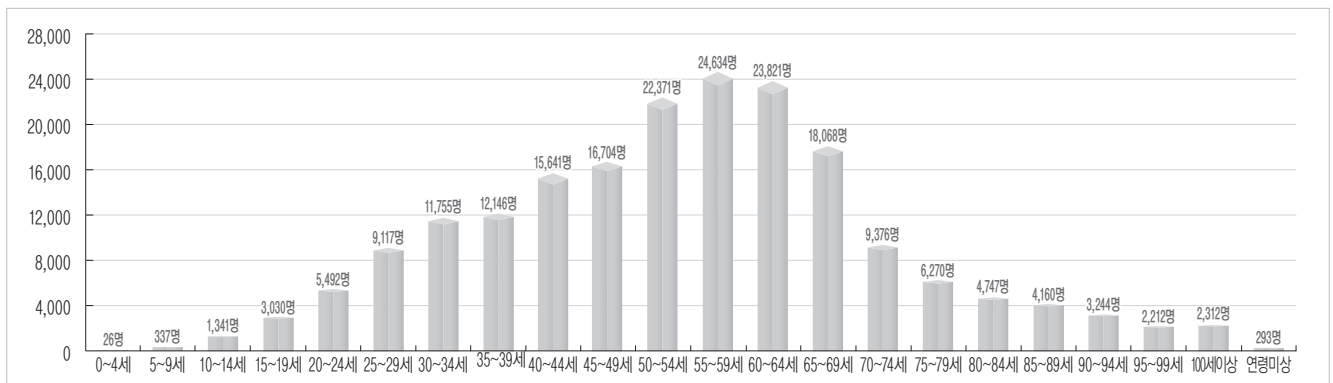
[제1대리구 연령별 신자 수(여자)]



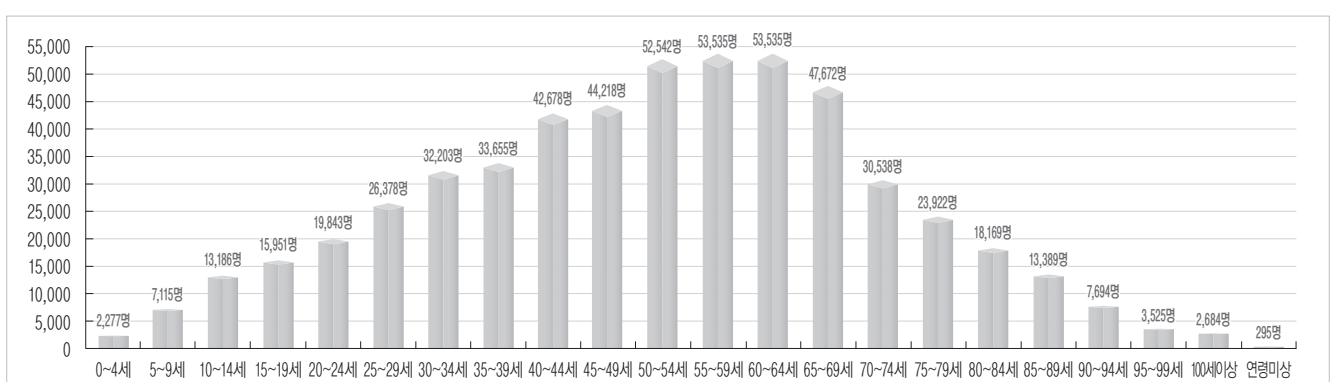
[제2대리구 연령별 신자 수(여자)]



[기타 연령별 신자 수(여자)]



[전체 연령별 신자 수(여자)]



## 5. 신자 연령별 구분(3) - 계

[제1대리구]

본당명	구분	0~4세	5~9세	10~14세	15~19세	20~24세	25~29세	30~34세	35~39세	40~44세	45~49세	50~54세	55~59세	60~64세	65~69세	70~74세	75~79세	80~84세	85~89세	90~94세	95~99세	100세 이상	연령 미상
1	갈곶동	23	65	121	148	157	170	197	183	248	272	272	219	224	229	126	129	99	50	17	5		
2	고 덕	46	77	71	43	85	90	133	157	134	104	105	100	102	81	38	36	28	14	8	8		
3	고 등 동	22	64	61	71	78	103	117	149	174	150	161	107	130	157	148	121	105	54	19	5		
4	고 색 동	10	32	35	50	82	107	104	102	102	93	88	126	148	108	106	61	40	44	9	1	1	
5	공 도	14	40	101	133	107	135	115	123	191	196	167	141	184	189	156	135	102	58	24	4	2	
6	광교1동	22	141	245	227	213	204	242	195	350	370	349	271	240	184	125	114	44	26	13	1	1	
7	광교2동	41	125	152	152	88	154	155	228	308	260	205	165	182	192	142	95	66	44	10	9	2	
8	구 성	39	108	215	251	322	429	390	352	517	571	627	528	473	487	481	549	426	230	97	25	10	
9	궁 리	5	12	19	26	21	46	51	49	66	42	44	41	73	66	46	39	35	28	9	2		
10	권선2동	42	141	157	95	101	147	212	257	305	212	177	158	205	182	112	50	30	30	9	2		
11	권 선 동	45	144	230	250	352	494	634	545	521	511	524	594	656	538	347	240	172	121	49	9	3	
12	기 산	21	39	101	113	131	111	138	108	160	193	161	163	151	121	108	64	52	31	16	2		
13	기 안	25	63	111	120	129	140	145	157	210	195	199	182	202	179	152	120	80	50	11	2	1	
14	기 흥	12	44	70	53	54	61	79	92	113	118	103	107	92	140	128	90	52	23	19	6	1	
15	남 양	24	42	72	97	78	121	130	153	171	179	179	138	191	185	130	109	79	66	28	6	7	
16	당수동	7	18	30	49	59	54	50	55	52	62	83	65	51	49	36	35	23	20	7	1		
17	대 천 동	34	90	127	172	218	369	342	282	349	311	358	383	397	353	250	192	158	124	69	10	5	
18	던 지 실	5	22	50	30	49	39	73	69	74	72	55	72	98	116	84	74	39	37	22	3	1	
19	동백성마리아	14	87	209	256	244	216	169	174	254	381	402	293	203	197	141	145	99	75	28	8	1	
20	동백성요셉	22	55	134	188	154	173	149	140	207	270	331	237	184	200	190	223	187	98	26	7	3	
21	동 수 원	20	91	169	94	110	169	202	232	305	262	211	192	272	284	166	151	101	50	24	12		
22	동 천 동	55	183	241	235	250	238	286	348	465	491	436	377	354	434	375	283	167	107	27	9	5	
23	동탄능동	20	77	124	181	164	144	170	165	195	234	260	181	170	136	91	61	57	26	11	2		
24	동탄반송동	14	89	207	259	197	185	127	130	236	344	326	209	188	132	116	81	60	30	12			
25	동탄송동	78	143	213	148	148	162	196	264	334	284	228	156	182	159	97	58	31	30	7	3	4	
26	동탄숲속	35	111	204	228	201	186	172	207	308	329	329	237	162	187	122	89	74	39	18	6	4	
27	동탄영천동	106	385	619	520	381	496	529	695	1,018	876	668	545	496	455	284	149	106	39	17	5	2	
28	동탄장지동	36	77	87	47	51	99	136	186	195	116	77	107	107	139	69	46	24	19	11	1	1	
29	마 도		1	3	3	19	24	39	33	34	27	26	56	55	49	34	33	32	36	12	2	1	
30	망 포 동	31	84	158	194	206	257	290	239	298	319	292	317	331	228	140	70	69	45	17	3		
31	매 교 동	22	51	34	42	64	75	90	120	111	82	119	79	128	129	99	83	64	28	14	3		
32	매 탄 동	13	66	111	140	165	191	207	183	209	253	242	203	240	189	129	109	64	37	11	5	1	

구분 본당명		0~ 4세	5~ 9세	10~ 14세	15~ 19세	20~ 24세	25~ 29세	30~ 34세	35~ 39세	40~ 44세	45~ 49세	50~ 54세	55~ 59세	60~ 64세	65~ 69세	70~ 74세	75~ 79세	80~ 84세	85~ 89세	90~ 94세	95~ 99세	100세 이상	연령 미상
33	모 산 골	41	106	128	93	133	155	208	238	241	231	202	190	231	188	136	88	56	29	12	8	4	
34	모 현	7	32	80	102	136	131	151	124	156	204	202	172	203	198	143	142	91	57	38	11	8	
35	미 리 내	4	9	9	10	5	9	19	18	24	22	18	30	44	64	45	39	65	68	39	17	3	
36	미 양	5	12	40	27	36	45	39	49	59	63	55	68	74	72	53	48	44	44	19	6		
37	발 안	5	28	80	65	81	115	76	89	133	125	136	113	161	155	121	94	86	81	27		1	
38	백 암	10	11	7	10	22	44	66	67	73	42	45	57	105	108	65	56	41	42	16	4	1	
39	버 드 내	7	22	25	35	43	69	84	87	103	77	71	77	112	121	107	80	47	24	12	4		
40	병 점	29	89	146	132	203	266	263	289	332	344	342	295	270	293	228	148	123	68	19	7		
41	보 라 동	23	82	201	271	307	318	315	225	408	505	551	391	345	351	350	312	229	111	43	11	4	1
42	보 정	37	136	263	334	292	241	226	221	389	578	563	373	280	248	305	338	272	143	44	11	4	
43	봉 담	17	70	116	112	135	165	152	154	211	208	215	214	196	183	155	124	95	63	17	10	4	
44	북 수 동	3	14	17	27	35	64	93	50	80	65	80	57	92	107	77	79	82	43	20	4		
45	비 봉		1	6	18	20	24	39	15	29	20	27	30	39	62	52	47	43	29	19	4		
46	비 전 동	24	62	96	146	228	284	303	269	238	231	297	361	369	290	205	170	151	90	26	12	1	
47	사 강	1	4	11	19	32	54	54	29	46	35	52	73	85	72	70	53	37	40	15	4	2	
48	삼 가 동	14	57	67	67	102	126	133	117	135	133	162	152	141	166	98	101	78	56	13		2	
49	상 미	33	61	61	59	93	146	143	190	192	168	141	159	162	156	116	88	62	27	5	3		
50	상 신	11	38	65	55	38	67	87	90	104	89	87	92	95	88	64	51	36	33	12	3	1	
51	상 촌	31	84	177	188	171	271	286	232	323	293	298	344	320	288	204	153	110	75	26	11	4	
52	상 하	6	30	67	117	130	166	145	110	163	168	216	190	198	199	171	173	112	63	20	4	2	
53	상현동	49	193	431	437	445	468	418	394	634	797	789	615	498	483	501	469	362	166	57	18	3	
54	서 둔 동	5	25	52	49	61	101	100	79	89	94	104	118	158	153	142	100	94	50	20	2		
55	서 신	5	8	11	19	25	29	44	38	37	38	27	35	74	76	66	50	49	43	11	2	1	
56	서 정 동	35	105	138	142	161	204	270	250	273	237	241	282	305	288	201	144	102	64	21	9		
57	서 천 동	18	68	101	97	97	93	106	130	195	207	143	100	125	96	72	52	38	17	5	3		
58	서 호	4	9	13	19	27	26	26	46	38	35	49	27	50	70	36	41	17	17	8	1		
59	성 복 동	33	170	301	316	287	269	303	286	538	693	587	441	408	475	497	507	298	147	67	19	1	
60	세 교 동	3	14	25	44	40	54	44	39	33	46	57	82	83	70	43	42	33	8	10	4	1	
61	세 류 동	12	43	71	49	75	106	138	147	192	157	155	139	165	190	171	135	99	64	22	5	2	
62	세 마	8	53	98	127	103	139	185	150	235	216	188	165	209	193	140	114	97	47	16	8	4	
63	소 사 별	16	67	127	143	108	146	119	121	207	183	167	182	152	104	80	55	35	15	9	2		
64	송 서	1	8	12	13	18	20	29	22	22	23	36	26	51	54	50	63	51	31	14	2	1	
65	송 전	11	33	68	50	56	60	115	101	131	111	102	109	176	200	171	123	65	45	30	7	2	
66	송 탄	9	15	37	59	57	73	104	94	85	89	103	86	144	146	120	132	89	68	38	12	3	
67	송 현	13	19	45	68	81	112	104	91	130	97	118	147	132	155	122	116	76	52	19	6	1	



구분 본당명		0~ 4세	5~ 9세	10~ 14세	15~ 19세	20~ 24세	25~ 29세	30~ 34세	35~ 39세	40~ 44세	45~ 49세	50~ 54세	55~ 59세	60~ 64세	65~ 69세	70~ 74세	75~ 79세	80~ 84세	85~ 89세	90~ 94세	95~ 99세	100세 이상	연령 미상
68	수 지	59	157	317	349	337	411	390	391	503	648	634	513	407	362	294	317	299	172	64	19	5	
69	신 갈	22	61	141	158	217	285	255	210	315	325	411	370	299	270	257	253	190	116	43	5	3	
70	신 남	6	20	31	37	52	80	94	100	77	58	68	111	130	111	67	59	48	34	14	2	2	
71	신 봉 동	28	109	234	282	287	242	244	259	362	545	534	392	333	334	325	310	246	125	43	12	3	
72	안 녕	13	22	44	59	79	121	152	122	125	139	123	142	139	170	110	76	47	37	12	2	1	
73	안 성	4	15	33	50	110	144	163	150	155	136	155	182	227	248	166	164	142	118	67	14	3	1
74	안 중	13	40	101	143	166	197	196	168	220	259	286	257	261	267	166	129	114	97	42	13	4	
75	양 성	1	1	8	11	16	12	9	13	16	20	15	24	26	44	35	30	26	13	10	5	1	
76	양 지	3	7	37	31	40	53	79	55	53	47	59	101	109	96	75	55	34	26	7			
77	영통성령	52	143	242	217	284	367	420	378	420	422	427	417	413	316	164	139	109	81	63	24	8	
78	영통성요셉	42	104	176	175	203	196	240	226	279	300	297	235	192	132	76	67	50	31	18	4		
79	영통영덕	25	67	124	199	243	233	268	234	224	315	363	305	333	233	112	103	79	45	21	2	2	
80	오목천동	14	42	62	87	104	145	137	136	168	140	152	175	181	177	127	101	62	41	11	3	2	
81	오 산	26	57	82	89	127	166	196	181	207	211	222	202	218	229	181	131	114	88	19	4		
82	왕 림	7	14	32	43	39	61	74	62	62	54	60	87	103	113	74	60	49	53	13	1	1	
83	용 이 동	19	66	137	89	81	116	121	118	219	181	126	110	102	110	60	40	24	17	8	4		
84	용 인	38	72	115	140	177	260	267	234	266	268	311	282	329	306	219	200	151	78	23	6	8	
85	원 삼	3	12	16	38	18	41	44	48	46	40	61	47	82	102	75	55	36	24	11	8		
86	원 천 동	49	139	183	168	191	222	292	305	392	364	331	266	338	291	224	174	118	67	35	5	2	
87	율 전 동	25	73	133	227	299	446	432	327	355	362	414	450	455	327	208	149	137	115	46	18	2	
88	은 계 동	11	29	76	107	100	192	153	114	151	154	202	168	155	137	89	63	79	46	20	7	1	
89	이 현	18	64	158	159	161	139	120	122	201	294	272	220	142	123	132	157	118	65	25	6	2	
90	인 계 동	9	42	90	106	154	157	191	181	194	180	225	184	192	156	111	71	55	28	19	5		
91	일 월	10	55	112	179	218	263	231	188	200	211	332	289	267	226	148	100	70	54	20		1	
92	입 북 동	12	20	32	19	27	38	36	42	49	48	47	52	39	48	24	20	11	7	2	1		1
93	정 남	5	22	40	40	48	53	60	66	81	65	69	80	76	107	93	90	68	53	22	15	5	
94	정자꽃피	39	115	235	345	365	392	439	348	444	506	637	486	436	343	214	159	136	89	41	9		
95	정자동주교좌	34	127	206	270	268	392	485	387	414	467	460	430	434	400	285	237	141	96	43	8	8	
96	조 암	15	20	50	54	65	81	100	77	111	118	91	125	139	172	139	100	97	73	44	7	3	
97	조원동주교좌	29	64	84	118	169	252	397	313	308	308	352	318	395	432	322	262	211	123	85	16	9	
98	조원솔대	23	40	99	131	129	174	184	140	167	142	206	228	232	214	122	129	126	80	53	16	3	
99	죽 산	4	8	10	32	39	90	85	91	92	54	86	83	130	129	115	73	73	62	26	7	1	
100	죽 전	40	65	168	195	247	278	315	251	332	376	450	328	320	280	255	261	191	109	36	14	3	
101	죽전1동	32	67	123	209	142	137	158	128	198	255	282	200	181	213	161	184	124	85	26	4	3	
102	지 동	17	45	85	123	157	249	329	235	251	243	251	241	311	331	210	166	136	83	41	3	4	



본당명	구분	0~	5~	10~	15~	20~	25~	30~	35~	40~	45~	50~	55~	60~	65~	70~	75~	80~	85~	90~	95~	100세	연령
		4세	9세	14세	19세	24세	29세	34세	39세	44세	49세	54세	59세	64세	69세	74세	79세	84세	89세	94세	99세	이상	미상
103	진 사 리	11	23	50	79	108	100	92	75	91	114	145	122	121	92	69	55	46	28	12	8		
104	천 리	3	19	31	39	36	33	64	51	77	66	85	102	145	168	113	85	41	43	17	11	1	
105	청 덕	24	60	114	133	120	111	148	161	222	234	250	180	186	216	192	166	100	57	12	6	5	
106	청 북	14	53	61	70	43	47	54	79	109	84	69	68	63	77	47	31	29	16	9	2	1	
107	칠 보	16	65	89	92	108	116	169	135	164	147	169	172	184	140	70	75	45	46	18	1		
108	팽 성	12	35	44	35	50	76	71	81	78	87	102	107	124	146	103	97	117	72	22	8		
109	평 택	10	31	57	85	121	208	197	191	173	177	224	198	215	231	199	184	154	101	35	6	3	
110	포 승	3	17	27	21	24	32	37	47	45	39	42	42	59	60	54	38	30	15	7	5		
111	향 남	14	37	74	75	86	84	81	69	115	117	115	123	117	127	97	68	62	41	16	3	3	
112	호매실동	13	41	50	39	36	42	98	101	155	81	65	70	91	90	63	45	26	16	8	2		
113	화서동	12	53	85	88	94	137	173	171	199	169	166	167	219	240	176	143	108	57	19	9		
114	흥 덕	23	93	166	162	164	192	217	212	275	289	301	274	238	198	146	102	59	38	18	7	1	
합 계		2,335	7,076	12,337	13,731	14,910	18,112	19,813	18,796	23,852	24,662	25,174	22,466	23,011	21,970	16,709	14,134	10,658	6,690	2,726	738	220	3

## [제2대리구]

본당명	구분	0~	5~	10~	15~	20~	25~	30~	35~	40~	45~	50~	55~	60~	65~	70~	75~	80~	85~	90~	95~	100세	연령
		4세	9세	14세	19세	24세	29세	34세	39세	44세	49세	54세	59세	64세	69세	74세	79세	84세	89세	94세	99세	이상	미상
1	가 남	3	17	31	32	40	61	43	62	89	76	67	70	93	76	75	73	64	34	22	7	3	
2	감 골	9	27	64	63	89	139	159	91	83	87	119	173	178	142	87	65	57	39	19	3		
3	고 잔	7	11	17	22	38	55	75	89	77	52	55	68	93	107	61	33	20	8	4	3		
4	곤지암	8	14	39	40	50	80	91	67	76	80	96	119	130	125	100	89	61	36	6	2	2	
5	과 천	54	87	133	149	206	357	431	381	360	269	368	434	472	436	294	188	131	86	42	15	4	
6	관 악	9	39	63	55	80	98	143	148	164	142	147	146	190	185	149	108	70	44	24	5		
7	광 남 동	10	25	59	44	88	82	115	94	115	108	158	118	136	135	116	77	70	36	13	4	2	
8	광 명	16	22	56	62	79	129	188	171	214	177	193	175	211	266	193	170	119	68	35	12	3	
9	광 문	9	18	26	37	37	48	52	73	69	55	66	64	87	112	61	50	43	15	9	2		
10	광 북	18	25	47	54	79	115	116	102	117	105	114	129	151	163	96	61	58	28	15	4	2	
11	광 주	32	86	123	167	199	231	267	271	308	330	329	319	342	370	318	258	177	102	30	5	3	
12	광주장지동	20	52	78	61	46	74	74	111	174	141	119	84	98	142	108	73	42	18	7	1		
13	구 산	46	128	248	190	150	211	257	337	483	424	339	260	276	340	264	189	95	53	27	12	3	
14	군 자	11	29	37	40	50	62	82	73	76	68	91	86	128	115	81	51	48	31	6	2		
15	군 포	23	58	94	115	177	267	376	386	344	273	318	333	368	434	256	209	186	129	62	22	8	
16	금 정	10	35	72	63	124	156	210	165	176	188	192	217	266	266	196	138	107	55	26	4		
17	능 곡	8	19	47	63	79	103	80	87	95	82	122	118	110	105	60	41	43	33	8	5	3	
18	능 평	33	83	107	133	142	293	364	347	361	283	341	320	454	535	341	270	171	115	38	20	3	

구분 본당명		0~	5~	10~	15~	20~	25~	30~	35~	40~	45~	50~	55~	60~	65~	70~	75~	80~	85~	90~	95~	100세	연령
		4세	9세	14세	19세	24세	29세	34세	39세	44세	49세	54세	59세	64세	69세	74세	79세	84세	89세	94세	99세	이상	미상
19	단대동	29	51	81	78	125	164	254	261	330	241	226	239	284	326	269	187	123	75	32	11	3	
20	대야미	9	19	42	40	33	78	83	80	93	86	76	99	125	118	84	60	33	23	10	1		
21	대학동	11	45	104	116	119	158	179	162	178	183	171	207	224	190	132	94	56	36	20	3	3	
22	도척	7	19	25	28	31	54	77	51	58	54	57	89	86	127	88	58	55	52	24	8	4	
23	도촌동	10	30	29	53	44	69	81	83	96	109	77	83	132	128	71	79	47	29	16	8	1	
24	동판교	45	158	292	265	249	279	312	325	469	450	442	419	417	385	236	182	103	69	22	9	1	
25	매곡	10	52	52	64	77	159	180	175	162	90	149	175	269	241	131	99	66	33	21	4	1	
26	명학	13	16	35	43	59	92	115	121	116	93	126	120	168	151	114	92	89	53	19	2	1	
27	모전동	6	18	46	62	81	118	110	75	86	124	115	125	140	143	95	63	49	31	11	5		
28	목감	20	86	123	97	85	118	156	154	290	215	154	152	190	225	172	111	60	45	26	10	2	
29	문호리	2	9	10	28	31	27	32	29	30	42	40	44	72	94	73	57	40	16	11	2	1	
30	미사강변	28	123	163	112	64	101	149	184	295	253	129	154	176	171	149	79	42	25	11	3	3	
31	반월성		6	10	15	22	16	43	27	37	22	24	50	82	92	91	76	64	50	23	5	2	
32	배곧	70	161	227	141	146	256	289	310	434	358	298	289	305	271	150	112	73	46	17	9	6	
33	벌말	27	93	182	240	270	383	374	315	393	400	502	488	404	270	178	127	123	81	37	7	5	
34	범계	28	83	186	184	242	307	273	322	324	281	368	361	364	331	208	151	87	61	36	10	1	
35	별양동	66	195	268	249	284	362	419	374	484	417	469	454	445	392	233	167	126	89	44	14	4	
36	본오동	7	19	41	83	128	228	228	154	124	126	194	234	247	193	130	123	103	80	37	11	2	
37	부곡동	11	32	50	55	51	55	90	115	124	108	102	81	105	115	88	55	34	22	8	3	2	
38	북여주	4	17	46	45	45	79	68	79	103	84	92	116	140	176	113	100	89	49	18	4		
39	분당구미동	42	110	164	174	185	250	277	280	341	336	370	314	319	296	190	198	160	132	70	18	11	
40	분당성루카	33	101	165	242	288	394	444	417	480	473	586	461	493	460	330	331	227	167	77	26	2	
41	분당성마테오	47	248	503	571	580	716	791	781	1,067	1,118	1,262	962	835	819	537	509	482	301	152	42	7	
42	분당성요한	95	309	690	833	822	914	1,055	889	1,130	1,397	1,601	1,254	1,200	1,030	704	585	472	313	130	34	7	
43	분당아담동	53	157	233	223	266	405	510	627	650	548	517	490	634	680	496	342	253	157	64	17	3	
44	분당이매동	40	158	304	328	377	403	527	529	592	583	639	562	633	631	389	294	217	139	69	23	5	
45	비산동	71	145	184	152	212	312	409	446	528	362	378	376	414	452	274	163	111	78	37	11	3	
46	산본	39	93	208	250	289	466	510	428	431	410	505	490	581	531	280	227	199	145	90	19	8	
47	산북		3	13	3	12	13	16	17	18	10	13	32	39	73	58	34	18	8	3			
48	상대원	4	11	25	44	49	72	119	105	122	92	108	121	151	170	137	102	72	44	12	13	1	
49	상록수	2	13	35	65	51	71	78	45	56	78	82	90	87	80	55	72	63	36	14	4		
50	서판교	62	200	290	285	233	222	342	406	517	500	470	369	431	412	258	182	84	45	25	5	1	
51	서하남	37	55	91	94	131	191	220	214	215	200	219	242	293	278	209	134	102	69	30	7	3	
52	석수동	37	55	91	94	131	191	220	214	215	200	219	242	293	278	209	134	102	69	30	7	3	
53	선부동	13	22	27	29	67	109	120	101	63	59	83	137	163	137	75	60	51	45	11	3	1	

구분 본당명		0~ 4세	5~ 9세	10~ 14세	15~ 19세	20~ 24세	25~ 29세	30~ 34세	35~ 39세	40~ 44세	45~ 49세	50~ 54세	55~ 59세	60~ 64세	65~ 69세	70~ 74세	75~ 79세	80~ 84세	85~ 89세	90~ 94세	95~ 99세	100세 이상	연령 미상
54	성남고동동	21	50	25	20	46	47	67	86	114	53	73	85	79	91	56	42	52	21	5	1		
55	성 남 동	30	42	80	90	110	208	287	309	298	249	243	270	373	325	262	199	121	79	33	12	3	
56	성 포 동	10	37	63	87	126	200	200	163	130	125	189	223	261	243	116	83	58	52	33	9	1	
57	소 하 동	23	79	173	202	223	228	253	233	293	324	331	294	273	355	223	164	119	47	35	6	5	
58	송산새솔동	16	37	44	29	31	33	48	47	69	59	43	57	58	52	33	19	8	5	4	1		
59	수 리 동	14	53	136	187	217	253	255	252	255	249	384	368	348	337	215	192	167	139	59	18	2	
60	수 진 동	6	8	21	33	35	55	82	77	57	69	87	78	93	141	102	92	60	46	29	4	2	
61	시화성바오로	18	38	95	146	242	322	356	213	223	232	351	404	407	265	134	113	109	76	43	7	2	
62	시화성베드로	3	10	34	34	45	58	91	59	72	68	81	77	99	84	49	43	39	26	11	3	3	
63	신 둔	8	18	39	38	61	55	54	48	47	53	84	80	91	82	71	39	28	13	4	3		
64	신 장	25	117	137	136	205	298	354	400	506	381	390	368	434	535	441	336	195	112	50	11	9	
65	신 흥 동	30	55	74	91	104	169	187	221	198	172	160	196	258	242	205	168	113	67	33	10	3	
66	아 미 동	13	26	66	75	134	167	136	116	127	118	135	155	154	137	79	75	78	43	24	3		
67	안 산 반 월	10	18	33	36	45	80	77	72	104	67	91	90	98	110	85	74	54	39	16	1	1	
68	안산성마르코	3	17	30	34	67	81	75	66	77	93	96	116	109	100	96	83	75	50	11	1	1	
69	안산성마리아	18	37	61	65	97	125	140	123	95	75	124	159	166	117	51	34	29	16	10	3		
70	안산성안나	12	25	54	82	85	102	106	99	100	94	140	128	111	113	46	27	33	15	6	3		
71	안산성요셉	2	19	29	29	39	68	73	65	58	44	70	73	106	88	35	45	40	18	11		4	
72	양 동	2	3		5	3	7	22	34	36	18	24	23	50	38	42	32	21	17	5	1	2	
73	양 수 리	3	10	24	30	33	42	50	47	69	52	66	75	100	115	91	94	59	25	12	1	2	
74	양 평	12	54	123	148	125	171	201	202	270	254	209	249	379	415	339	234	209	102	41	10	1	
75	여 주	21	38	84	133	162	184	214	184	217	228	232	210	258	263	191	171	111	71	29	7	3	
76	연 성	12	20	27	71	95	120	104	68	69	76	144	142	126	100	64	59	49	31	12	3	1	
77	오 전 동	31	89	154	204	279	353	411	364	415	396	440	416	445	439	292	181	140	97	57	14	3	
78	오 포	12	40	71	86	81	124	112	109	155	150	185	134	150	139	131	103	66	49	12	3	1	
79	와 동	15	25	36	44	87	123	113	106	78	77	109	130	180	140	83	71	62	42	28	4		
80	왕 곡	14	19	22	25	55	73	91	105	81	59	63	79	93	106	78	59	39	20	13	1		
81	용 문	11	46	68	55	44	76	117	121	134	121	103	111	195	295	254	183	139	76	30	9	1	
82	용 호	34	74	121	146	215	328	354	298	304	247	360	352	402	311	176	152	92	84	31	9	2	
83	원 곡	30	41	46	61	77	142	176	141	153	119	131	178	207	229	130	72	63	29	16	3		
84	월 피 동	9	23	77	90	135	204	274	159	137	114	215	236	294	227	140	101	98	62	39	9	6	
85	위례성데레사	52	247	299	257	218	335	424	458	589	521	417	424	506	475	309	189	82	52	21	4	1	
86	은 행 동	13	12	19	47	74	78	111	84	86	87	103	105	146	138	105	92	69	41	15	4	1	
87	의 왕	17	67	80	82	99	144	190	153	194	163	162	193	224	203	118	125	90	68	39	11		
88	이 천	31	60	123	167	183	297	307	276	297	267	310	279	338	402	229	168	115	99	40	19	6	

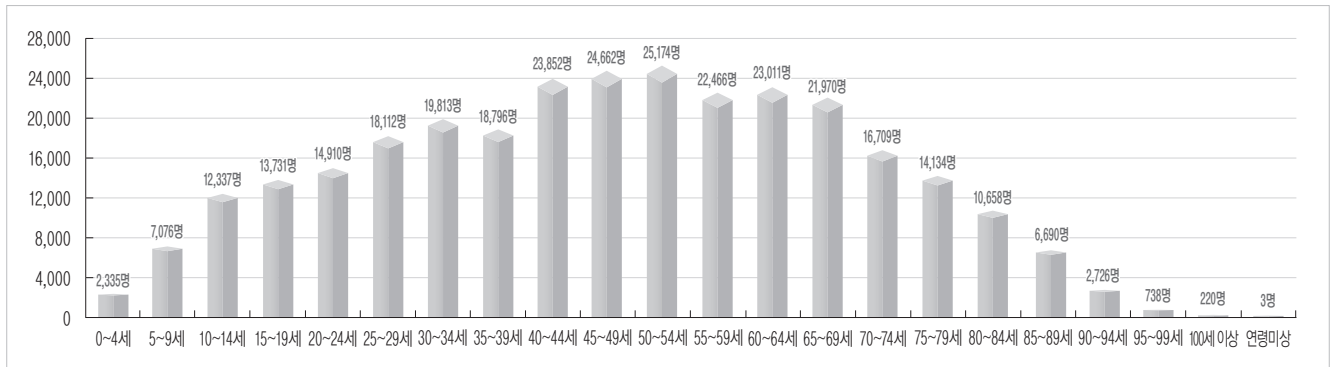
구분 본당명		0~4세	5~9세	10~14세	15~19세	20~24세	25~29세	30~34세	35~39세	40~44세	45~49세	50~54세	55~59세	60~64세	65~69세	70~74세	75~79세	80~84세	85~89세	90~94세	95~99세	100세 이상	연령 미상
89	인 덕 원	44	92	129	150	209	303	443	409	431	337	358	401	525	528	329	255	173	123	45	18	2	
90	장 곡	20	40	96	103	138	160	145	108	136	143	200	180	142	115	46	52	42	25	8	3	1	
91	장 호 원	6	19	45	62	83	106	112	106	111	107	100	120	157	170	124	95	107	70	26	4		
92	점 동	1	25	25	21	37	61	47	39	40	35	24	33	49	77	47	38	41	32	15	3		
93	중 앙	36	99	188	239	330	496	718	603	634	531	623	701	818	787	513	435	350	245	119	30	10	
94	철 산	19	100	196	231	282	294	376	365	416	429	449	401	423	412	249	180	103	53	32	14	3	
95	철산3동	7	46	79	80	88	133	142	120	179	170	155	170	176	190	102	74	47	44	19	3		
96	청 계	49	94	118	142	156	220	277	268	291	237	283	300	348	311	205	176	87	50	28	9	2	
97	초 월	18	35	72	84	108	100	117	124	163	183	161	151	189	183	151	138	79	43	12	3	3	
98	초 지 동	10	16	53	54	64	95	79	78	75	93	112	127	116	122	88	62	68	39	25	2	1	
99	태 평 동	6	17	18	18	35	60	77	86	70	55	60	76	102	115	82	72	61	22	6	1		
100	퇴 촌	7	54	89	76	68	53	75	81	135	148	125	115	139	218	170	131	98	36	19	7	3	
101	평 촌	42	147	351	396	329	493	417	396	513	556	599	539	592	448	267	205	178	132	67	12	4	
102	포 일	17	67	106	99	99	197	244	238	208	154	148	231	286	232	125	58	58	56	24	8	8	
103	풍 산	16	56	113	113	98	120	180	149	193	218	199	125	191	205	144	106	61	36	22	3	2	
104	하 남	20	58	106	117	127	153	186	211	275	249	235	182	232	317	270	208	125	66	30	5	2	
105	하 안	27	45	76	108	126	187	230	252	247	207	268	242	292	355	216	188	141	90	37	9	1	
106	하 우 현	3	3			2	5	2	11	11	6	5	3	10	17	9	3	2	1	1			
107	호 계 동	52	124	123	130	169	232	268	315	372	246	268	261	299	315	184	119	61	42	21	6	7	
108	호 평	40	81	123	180	230	295	345	353	295	328	389	353	338	360	209	153	130	92	47	16	5	
합 계		2,325	6,459	11,050	12,243	14,287	19,506	22,865	21,820	24,934	22,948	25,203	24,622	27,759	27,449	18,463	14,244	10,531	6,769	3,110	850	253	

## [기타]

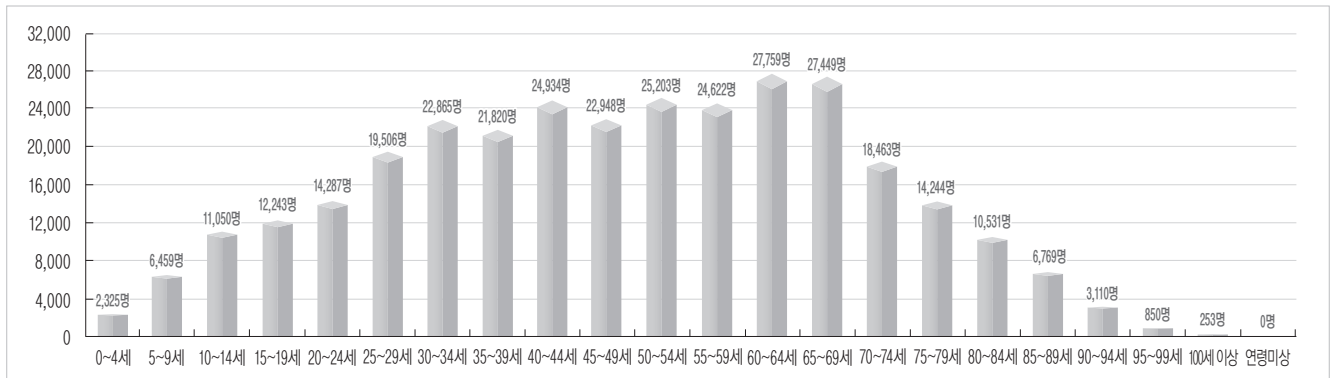
구분 본당명		0~4세	5~9세	10~14세	15~19세	20~24세	25~29세	30~34세	35~39세	40~44세	45~49세	50~54세	55~59세	60~64세	65~69세	70~74세	75~79세	80~84세	85~89세	90~94세	95~99세	100세 이상	연령 미상
1	최 양 업					29	88	72	94	75	73	67	40	30	23	6	13	6	2				
2	거주미상	39	676	2,803	6,019	11,045	21,435	32,754	23,529	28,016	27,559	35,109	37,598	37,841	29,955	16,044	10,461	7,606	6,035	4,369	2,840	3,140	514
합 계		39	676	2,803	6,019	11,045	21,464	32,842	23,601	28,110	27,634	35,182	37,665	37,881	29,985	16,067	10,467	7,619	6,041	4,371	2,840	3,140	514

구분 대리구명		0~4세	5~9세	10~14세	15~19세	20~24세	25~29세	30~34세	35~39세	40~44세	45~49세	50~54세	55~59세	60~64세	65~69세	70~74세	75~79세	80~84세	85~89세	90~94세	95~99세	100세 이상	연령 미상
제1대리구		2,335	7,076	12,337	13,731	14,910	18,112	19,813	18,796	23,852	24,662	25,174	22,466	23,011	21,970	16,709	14,134	10,658	6,690	2,726	738	220	3
제2대리구		2,325	6,459	11,050	12,243	14,287	19,506	22,865	21,820	24,934	22,948	25,203	24,622	27,759	27,449	18,463	14,244	10,531	6,769	3,110	850	253	
기 타		39	676	2,803	6,019	11,045	21,464	32,842	23,601	28,110	27,634	35,182	37,665	37,881	29,985	16,067	10,467	7,619	6,041	4,371	2,840	3,140	514
총 계		4,699	14,211	26,190	31,993	40,242	59,082	75,520	64,217	76,896	75,244	85,559	84,753	88,651	79,404	51,239	38,845	28,808	19,500	10,207	4,428	3,613	517

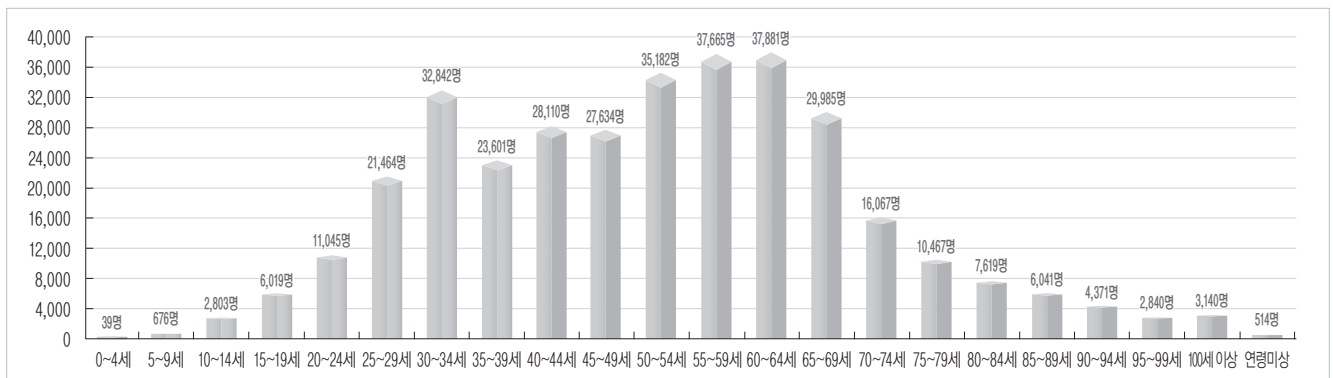
[제1대리구 연령별 신자 수(합계)]



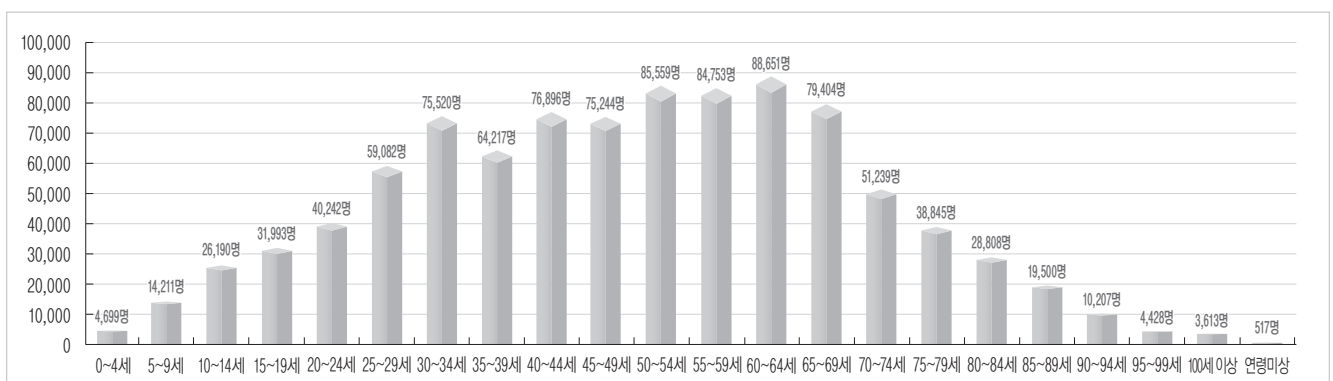
[제2대리구 연령별 신자 수(합계)]



[기타 연령별 신자 수(합계)]



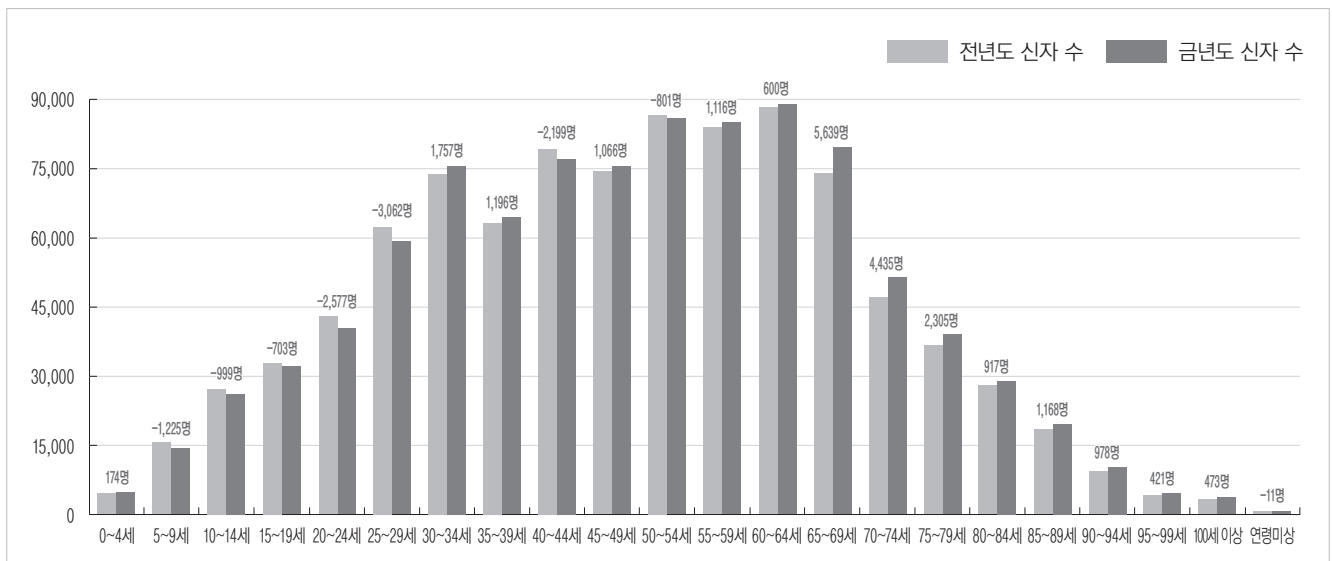
[전체 연령별 신자 수(합계)]



## 6. 신자 연령별 구분(4) - 전년도 대비 총수 증감

구분	증 감	전년도 총수	금년도 총수	증감수	증감률
1	0~4세	4,525	4,699	174	3.85
2	5~9세	15,436	14,211	-1,225	-7.94
3	10~14세	27,189	26,190	-999	-3.67
4	15~19세	32,696	31,993	-703	-2.15
5	20~24세	42,819	40,242	-2,577	-6.02
6	25~29세	62,144	59,082	-3,062	-4.93
7	30~34세	73,763	75,520	1,757	2.38
8	35~39세	63,021	64,217	1,196	1.90
9	40~44세	79,095	76,896	-2,199	-2.78
10	45~49세	74,178	75,244	1,066	1.44
11	50~54세	86,360	85,559	-801	-0.93
12	55~59세	83,637	84,753	1,116	1.33
13	60~64세	88,051	88,651	600	0.68
14	65~69세	73,765	79,404	5,639	7.64
15	70~74세	46,804	51,239	4,435	9.48
16	75~79세	36,540	38,845	2,305	6.31
17	80~84세	27,891	28,808	917	3.29
18	85~89세	18,332	19,500	1,168	6.37
19	90~94세	9,229	10,207	978	10.60
20	95~99세	4,007	4,428	421	10.51
21	100세이상	3,140	3,613	473	15.06
22	연령미상	528	517	-11	-2.08
합	계	953,150	963,818	10,668	1.12

[전년도 대비 금년도 연령별 신자 수]



## 7. 공소

대리구	본당명		구분	공소수	공소명	신자수		
						남	여	계
제1대리구	1	고 덕	1	요 셉 공 소	90	123	213	
	2	동 탄 영 천 동	1	신 리 천 공 소	616	766	1,382	
	3	안 중	1	신 리 공 소	4	8	12	
	4	양 성	1	삼 암 리 공 소	13	23	36	
	5	원 삼	1	고 초 골 공 소	49	52	101	
제2대리구	6	광 문	2	가 학 동 공 소	11	5	16	
				노 온 사 동 공 소	4	8	12	
	7	북 여 주	1	도 전 공 소	59	61	120	
	8	성 남 고 등 동	1	오 야 동 공 소				
	9	양 평	1	곡 수 공 소	30	36	66	
	10	용 문	1	청 윤 공 소				
	11	이 천	1	이 치 리 공 소	6	12	18	
	12	장 호 원	1	나 래 리 공 소	33	41	74	
	13	퇴 촌	1	강 하 공 소	114	127	241	
합 계			14		323	373	696	

※ 본당 관할 공소 수 : 현재 신자수가 있고, 사제가 정기적으로 미사를 드리는 곳을 가리킨다.

### Ⅲ. 성직자·신학생

#### 1. 성직자(1) - 소속

구분	추기경	대주교	주교		몬시뇰		한국인신부				외국인신부				교구신부수	봉헌생활회신부수	사도생활단신부수	타교구신부수	한국인신부수	외국인신부수
			한국인	외국인	한국인	외국인	교구소속	봉헌생활회신부	사도생활단신부	타교구소속	교구소속	봉헌생활회신부	사도생활단신부	타교구소속						
숫자			4		6		574	53	4	(4)		10	2		580	63	6	(4)	637	12

#### [전년도 대비 총수의 증감]

구분		증 감	전년도총수	금년도총수	증감수	증감률
1	한국인 신부		653	637	-16	-2.45
2	외국인 신부		10	12	2	20.00
3	교구 신부		573	580	7	1.22
4	타교구 신부		(4)	(4)		
5	봉헌생활회 신부		85	63	-22	-25.88
6	사도생활단 신부		5	6	1	20.00

※ 교구 신부에는 몬시뇰을 포함한다.

※ 타교구 신부는 소속 교구의 숫자에 이미 포함된 경우 괄호 안에 기재한다.

#### 2. 성직자(2) - 소임

구분	주교		신부												새수품신부	입적신부	제적신부	선종신부
	현직	원로사목	본당사목	특수사목	군중	국내외연학	교포사목	해외선교	안식년	휴양	대기	정직	휴직	원로사목				
숫자	3	1	286	123	13	44	4	12	20	19	0	1	5	53	9		1	1

#### 3. 성직자(3) - 연령

구분	25~29세	30~34세	35~39세	40~44세	45~49세	50~54세	55~59세	60~64세	65~69세	70~74세	75~79세	80세이상
숫자	29	85	67	87	69	63	65	41	28	21	5	20

※ 교구 소속 신부(주교 제외) 대상이다



#### 4. 신입생 현황(교구 신입생은 교구 성소국 기준임)

##### [제1대리구]

본당명		구분	소속	학부생	연구과생	휴학생	유학생	재적총수	입학	복학	편입	제적	부제수품
1	갈	꽃	동	교구									
				수도회									
2	고		덕	교구			1	1					
				수도회									
3	고	등	동	교구									
				수도회	1			1					
4	고	색	동	교구									
				수도회									
5	공		도	교구	1			1					
				수도회									
6	광	교	1 동	교구	1		1	2					
				수도회									
7	광	교	2 동	교구									
				수도회									
8	구		성	교구	1			1	1				
				수도회									
9	궁		리	교구									
				수도회									
10	권	선	2 동	교구			1	1					
				수도회									
11	권	선	동	교구	3		1	4		1			
				수도회	4	1		5					
12	기		산	교구	1			1	1			1	
				수도회									
13	기		안	교구									
				수도회									
14	기		흥	교구									
				수도회									
15	남		양	교구									
				수도회									
16	당	수	동	교구									
				수도회									
17	대	천	동	교구		2	1	3					1
				수도회									
18	던	지	실	교구									
				수도회									
19	동	백성	마리아	교구									
				수도회									

본당명		구분	소속	학부생	연구과생	휴학생	유학생	재적총수	입학	복학	편입	제적	부제수품
20	동 백 성 요 셉	교구				1		1					
		수도회											
21	동 수 원	교구				2		2					
		수도회				2		2					
22	동 천 동	교구	2					2		1			
		수도회	1					1					
23	동 탄 능 동	교구				1		1					
		수도회											
24	동 탄 반 송 동	교구			1			1					1
		수도회											
25	동 탄 송 동	교구											
		수도회											
26	동 탄 숲 속	교구				1		1					
		수도회											
27	동 탄 영 천 동	교구											
		수도회											
28	동 탄 장 지 동	교구											
		수도회											
29	마 도	교구											
		수도회											
30	망 포 동	교구	1			1		2	1				
		수도회											
31	매 교 동	교구											
		수도회											
32	매 탄 동	교구	1					1		1			
		수도회											
33	모 산 골	교구											
		수도회											
34	모 현	교구	1			1		2					
		수도회											
35	미 리 내	교구											
		수도회											
36	미 양	교구											
		수도회											
37	발 안	교구				1		1					
		수도회											
38	백 암	교구											
		수도회											
39	버 드 내	교구											
		수도회											
40	병 점	교구											
		수도회											

본당명		구분	소속	학부생	연구과생	휴학생	유학생	재적총수	입학	복학	편입	제적	부제수품
41	보라동	교구				1		1					
		수도회				1		1					
42	보정	교구											
		수도회											
43	봉담	교구				1		1					
		수도회											
44	북수동	교구											
		수도회											
45	비봉	교구											
		수도회											
46	비전동	교구											
		수도회											
47	사강	교구											
		수도회											
48	삼가동	교구				1		1					
		수도회				1		1					
49	상미	교구											
		수도회				1		1					
50	상신	교구				1		1					
		수도회											
51	상촌	교구	2					2	1				
		수도회											
52	상하	교구											
		수도회											
53	상현동	교구	1					1		1			
		수도회											
54	서둔동	교구											
		수도회											
55	서신	교구											
		수도회											
56	서정동	교구		1				1		1			1
		수도회											1
57	서천동	교구											
		수도회											
58	서호	교구											
		수도회											
59	성북동	교구				2		2					
		수도회											
60	세교동	교구	1					1		1			
		수도회											
61	세류동	교구											
		수도회											

본당명		구분	소속	학부생	연구과생	휴학생	유학생	재적총수	입학	복학	편입	제적	부제수품
62	세	마	교구										
			수도회										
63	소	사	교구	1		1		2					
			수도회										
64	송	서	교구										
			수도회										
65	송	전	교구										
			수도회										
66	송	탄	교구			1		1					
			수도회										
67	송	현	교구	2		1		3	1	1			
			수도회	1				1					
68	수	지	교구			1		1					
			수도회			1		1					
69	신	갈	교구		1	1		2					
			수도회										
70	신	남	교구										
			수도회										
71	신	봉	교구		1	1		2					1
			수도회										
72	안	녕	교구	1				1					
			수도회										
73	안	성	교구										
			수도회										
74	안	중	교구			1		1					
			수도회										
75	양	성	교구										
			수도회										
76	양	지	교구			1		1					
			수도회										
77	영	통	교구		1			1					
			수도회										
78	영	통	교구										
			수도회										
79	영	통	교구										
			수도회										
80	오	목	교구										
			수도회										
81	오	산	교구										
			수도회										
82	왕	림	교구	1				1		1			
			수도회										

본당명		구분	소속	학부생	연구과생	휴학생	유학생	재적총수	입학	복학	편입	제적	부제수품
83	용 이 동	교구				1		1					
		수도회				1		1					
84	용 인	교구		1				1					1
		수도회											
85	원 삼	교구											
		수도회											
86	원 천 동	교구	1					1					
		수도회											
87	율 전 동	교구		1				1					
		수도회											
88	은 계 동	교구											
		수도회											
89	이 현	교구				2		2					
		수도회				2		2					
90	인 계 동	교구	1					1	1				
		수도회	1					1					
91	일 월	교구										1	
		수도회											
92	입 북 동	교구											
		수도회											
93	정 남	교구	1					1					
		수도회	1					1					
94	정 자 꽃 뒤편	교구	1					1					
		수도회	1					1					
95	정자동 주교좌	교구	1					1				1	
		수도회	1					1					
96	조 암	교구		1				1					
		수도회											
97	조원동 주교좌	교구	1					1	1				
		수도회											
98	조 원 솔 대	교구											
		수도회											
99	죽 산	교구	1					1					
		수도회											
100	죽 전	교구	2					2		2			
		수도회											
101	죽 전 1 동	교구											
		수도회											
102	지 동	교구	2			1		3		1			
		수도회											
103	진 사 리	교구					1	1					
		수도회											

본당명 \ 구분			소속	학부생	연구과생	휴학생	유학생	재적총수	입학	복학	편입	제적	부제수품
104	천 리	교구											
		수도회											
105	청 덕	교구											
		수도회											
106	청 북	교구											
		수도회											
107	칠 보	교구											
		수도회											
108	팽 성	교구											
		수도회											
109	평 택	교구											
		수도회											
110	포 승	교구											
		수도회											
111	향 남	교구	1					1					
		수도회	1					1					
112	호 매 실 동	교구											
		수도회											
113	화 서 동	교구											
		수도회											
114	홍 덕	교구											
		수도회											
합 계		교구	33	10	31	1	75	7	11			3	5
		수도회	12	1	9		22						1

#### [제2대리구]

본당명 \ 구분			소속	학부생	연구과생	휴학생	유학생	재적총수	입학	복학	편입	제적	부제수품
1	가 남	교구											
		수도회											
2	감 골	교구											
		수도회											
3	고 잔	교구				1		1					
		수도회				1		1					
4	곤 지 암	교구				1		1					
		수도회				1		1					
5	과 천	교구	1			1		2	1				
		수도회					1	1					
6	관 약	교구											
		수도회											

본당명		구분	소속	학부생	연구과생	휴학생	유학생	재적총수	입학	복학	편입	제적	부제수품
7	광 남 동	교구											
		수도회											
8	광 명	교구											
		수도회											
9	광 문	교구											
		수도회											
10	광 북	교구											
		수도회											
11	광 주	교구											
		수도회				1		1					
12	광 주 장 지 동	교구											
		수도회											
13	구 산	교구	1		1			2		1			
		수도회											
14	군 자	교구											
		수도회											
15	군 포	교구										1	
		수도회											
16	금 정	교구											
		수도회											
17	능 곡	교구											
		수도회											
18	능 평	교구											
		수도회											
19	단 대 동	교구											
		수도회											
20	대 야 미	교구											
		수도회											
21	대 학 동	교구											
		수도회											
22	도 척	교구											
		수도회											
23	도 촌 동	교구											
		수도회											
24	동 판 교	교구		1				1					
		수도회	1					1					
25	매 곡	교구											
		수도회											
26	명 학	교구											
		수도회											
27	모 전 동	교구											
		수도회											
28	목 감	교구											
		수도회											

본당명		구분	소속	학부생	연구과생	휴학생	유학생	재적총수	입학	복학	편입	제적	부제수품
29	문 호 리	교구											
		수도회											
30	미 사 강 변	교구			1		1						
		수도회											
31	반 월 성	교구			1		1						
		수도회											
32	배 공	교구											
		수도회											
33	벌 말	교구	1				1						
		수도회											
34	범 계	교구		1		1	2						
		수도회											
35	별 양 동	교구											
		수도회											
36	본 오 동	교구	1	1	1	1	4						
		수도회											
37	부 곡 동	교구											
		수도회											
38	북 여 주	교구											
		수도회											
39	분 당 구 미 동	교구											
		수도회											
40	분 당 성 루 카	교구											
		수도회											
41	분당성마태오	교구											
		수도회											
42	분 당 성 요 한	교구	2	1	1		4						1
		수도회											1
43	분 당 야 탑 동	교구	1				1						
		수도회											
44	분 당 이 매 동	교구	1			1	2		1		1		
		수도회	1			1	2						
45	비 산 동	교구			1		1						
		수도회			1		1						
46	산 본	교구	1				1		1				
		수도회											
47	산 북	교구											
		수도회											
48	상 대 원	교구											
		수도회											
49	상 록 수	교구											
		수도회											
50	서 판 교	교구	2				2	1					
		수도회											



본당명		구분	소속	학부생	연구과생	휴학생	유학생	재적총수	입학	복학	편입	제적	부제수품
51	서 하 남	교구											
		수도회											
52	석 수 동	교구	1					1	1				
		수도회											
53	선 부 동	교구		1				1					
		수도회											
54	성 남 고 등 동	교구											
		수도회											
55	성 남 동	교구											
		수도회											
56	성 포 동	교구											
		수도회											
57	소 하 동	교구											
		수도회											
58	송 산 새 술 동	교구											
		수도회											
59	수 리 동	교구											
		수도회											
60	수 진 동	교구	1					1					
		수도회											
61	시화성바오로	교구											
		수도회											
62	시화성베드로	교구											
		수도회											
63	신 둔	교구											
		수도회											
64	신 장	교구	2					2	1	1			
		수도회	2					2					
65	신 흥 동	교구											
		수도회											
66	아 미 동	교구	1	1				2					1
		수도회											
67	안 산 반 월	교구											
		수도회											
68	안산성마르코	교구	1		1			2					
		수도회											
69	안산성마리아	교구	1					1					
		수도회											
70	안 산 성 안 나	교구	1					1					
		수도회											

본당명		구분	소속	학부생	연구과생	휴학생	유학생	재적총수	입학	복학	편입	제적	부제수품
71	안 산 성 요 셉	교구											
		수도회											
72	양 동	교구	1					1	1				
		수도회	1					1	1				
73	양 수 리	교구											
		수도회											
74	양 평	교구											
		수도회											
75	여 주	교구											
		수도회											
76	연 성	교구											
		수도회											
77	오 전 동	교구	1					1	1				
		수도회											
78	오 포	교구											
		수도회											
79	와 동	교구											
		수도회											
80	왕 곡	교구		1				1					1
		수도회											
81	용 문	교구	3					3					
		수도회											
82	용 호	교구		1				1					
		수도회											
83	원 곡	교구											
		수도회					1	1					
84	월 피 동	교구											
		수도회											
85	위례성테레사	교구											
		수도회											
86	은 행 동	교구											
		수도회											
87	의 왕	교구										1	
		수도회											
88	이 천	교구											
		수도회											
89	인 덕 원	교구	1					1					
		수도회											
90	장 곡	교구											
		수도회											

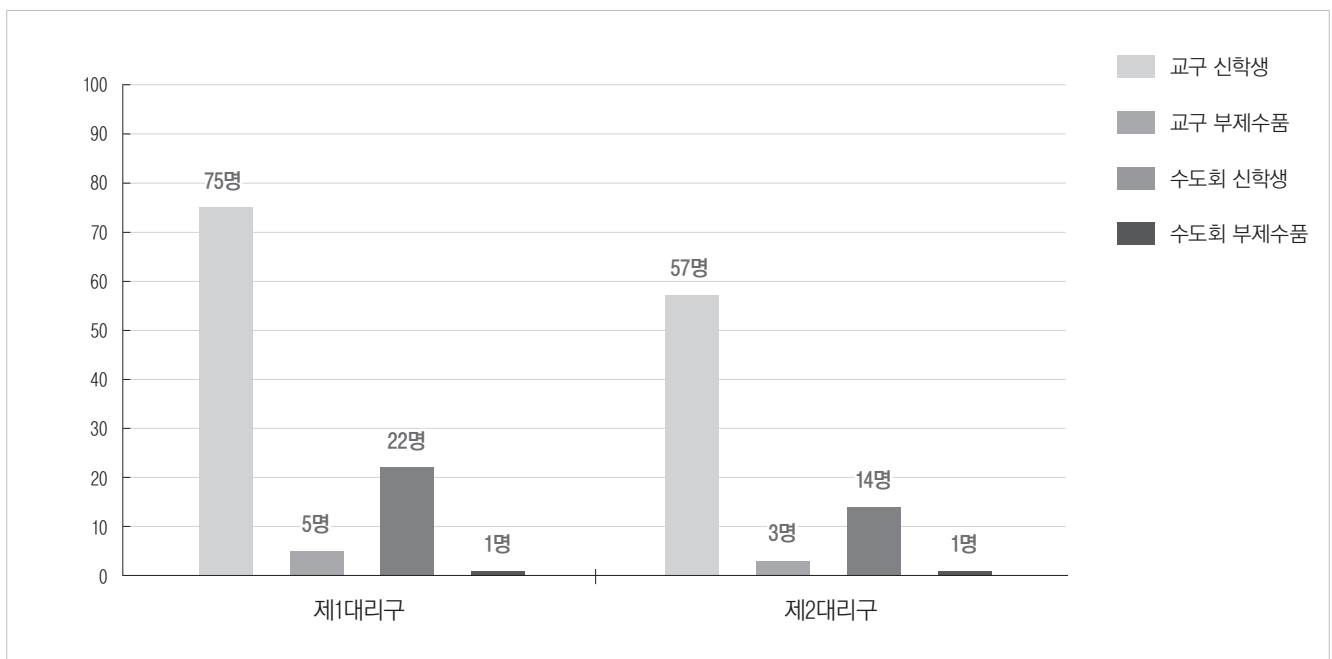
본당명		구분	소속	학부생	연구과생	휴학생	유학생	재적총수	입학	복학	편입	제적	부제수품
91	장 호 원	교구											
		수도회											
92	점 동	교구											
		수도회											
93	중 앙	교구			1		1					1	
		수도회											
94	철 산	교구			1		1						
		수도회											
95	철 산 3 동	교구	1				1						
		수도회											
96	청 계	교구	2				2	2					
		수도회	1				1						
97	초 월	교구	1		1		2	1					
		수도회											
98	초 지 동	교구											
		수도회											
99	태 평 동	교구											
		수도회											
100	퇴 춘	교구											
		수도회											
101	평 춘	교구											
		수도회											
102	포 일	교구											
		수도회											
103	풍 산	교구											
		수도회											
104	하 남	교구											
		수도회											
105	하 안	교구		1			1						
		수도회	1				1						
106	하 우 현	교구											
		수도회											
107	호 계 동	교구	1				1	1					
		수도회											
108	호 평	교구	1		1		2					1	
		수도회											
합	계	교구	31	9	14	3	57	10	4			5	3
		수도회	7		4	3	14	1					1

### [대리구별 구분]

대리구명 \ 구분	소속	학부생	연구과생	휴학생	유학생	재적총수	입학	복학	편입	제적	부제수품
제 1 대 리 구	교 구	33	10	31	1	75	7	11		3	5
	수도 회	12	1	9		22					1
제 2 대 리 구	교 구	31	9	14	3	57	10	4		5	3
	수도 회	7		4	3	14	1				1
타 교 구	교 구	3				3		1			
총 계	교 구	67	19	45	4	135	17	16		8	8
	수도 회	19	1	13	3	36	1				2

1. 학부생은 신입생과 편입생을 포함한다.
2. 부제는 연구과생에 포함한다.
3. 휴학생은 군복무를 위한 휴학한 학생(군복무 대기, 군복무, 군복무후 복학 대기, 군복무 대체 모라토리움)과 건강이나 개인적 사정으로 휴학한 학생을 모두 포함한다
4. 유학생은 당해 연도 말 현재 외국에서 유학하고 있는 학생이다.
5. 재적총수는 학부생 + 연구과생 + 휴학생 + 유학생이다
6. 입학, 편입, 제적, 부제수품은 당해 연도 해당자 수이다.

### [대리구별 신학생 현황]



## Ⅳ. 수도자

### 1. 남자 수도회

#### [교황청립]

수도단체 및 선교단체		구 분	신부			수사								총계
			한국인	외국인	계	한국인					외국인			
						종신	유기	수련	청원	지원	계	종신	유기	
1	꼰벤투알 프란치스코 수도회	3		3	3					3				6
2	도 미 니 코 수 도 회	4		4										4
3	마리스타 교육 수사회				4					4				4
4	마리아의 아들 수도회	1	3	4										4
5	말씀의 선교 수도회(신언회)	1	3	4										4
6	성 바 오 로 수 도 회	2		2										2
7	예 수 의 작 은 형 제 회	1		1							1		1	2
8	예 수 회	1		1							1		1	2
9	오블라띠 선교 수도회	2	4	6		3				3				9
10	작 은 형 제 회	3		3	1					1				4
합 계		18	10	28	8	3				11	2		2	41

#### [교구립]

수도단체 및 선교단체		신부			수사											총계	
		한국인	외국인	계	한국인					외국인							
					종신	유기	수련	청원	지원	계	종신	유기	수련	청원	지원		계
1	미리내천주성삼성직수도회	24		24	24	2			1	27			1			1	52
2	한국순교복자성직수도회	11		11	4	1			1	6	2	1	1		2	6	23
합 계		35		35	28	3			2	33	2	1	2		2	7	75

#### [사도생활단]

수도단체 및 선교단체		구 분			신부			수사						총계
					한국인	외국인	계	한국인					외국인	
		종신	유기	수련				청원	지원	계	종신	유기	계	
1	천주교 사도직회(팔로티회)	2	1	3		1				1	1		1	5
2	파 리 외 방 전 교 회		1	1							1		1	2
3	한 국 외 방 선 교 회	2		2		7				7				9
합 계		4	2	6		8				8	2		2	16

## 2. 여자 수도회

### [교황청립]

수도단체 및 선교단체		구 분	수녀									총계
			한국인					외국인				
			종신	유기	수련	청원	지원	계	종신	유기	수련	
1	가난한이들의작은자매회	7					7	1			1	8
2	가 르 멜 여 자 수 도 원	8					8					8
3	노 틀 담 수 녀 회	23					23					23
4	마 리 아 수 녀 회											
5	마 리 아 의 딸 수 도 회	3					3					3
6	마리아의전교자프란치스코수녀회	28					28					28
7	마 리 아 의 종 수 녀 회	9	1				10					10
8	사 랑 의 선 교 수 녀 회	2					2	3	1		4	6
9	살 레 시 오 수 녀 회	5					5					5
10	샬트르성바오로수녀회	65					65					65
11	선한목자예수수녀회							2			2	2
12	성 령 선 교 수 녀 회	1					1	2			2	3
13	성 바 오 로 딸 수 도 회	20	1				21					21
14	성 클 라 라 수 도 회	9					9					9
15	세 레 자 성 요 한 수 녀 회	5					5	1			1	6
16	스승예수의제자수녀회	13					13					13
17	아씨시의프란치스코선교수녀회	40	1				41	3		2	5	46
18	영원한도움의성모수도회	102	3				105					105
19	예수마리아성심전교수녀회	5					5		10	1	11	16
20	예 수 수 도 회	3					3					3
21	예 수 의 까 리 따 스 수 녀 회	58	1				59					59
22	올리베따노성베네딕도수녀회	21					21					21
23	원죄없으신마리아교육선교수녀회	3					3					3
24	착 한 목 자 수 녀 회	3					3					3
25	천 주 섭 리 수 녀 회	51					51					51
26	투스핑포교베네딕도수녀회서울수녀원	11					11					11
27	길 의 성 모 재 속 수 도 회		3				3			2	2	5
합 계		495	10				505	12	11	5	28	533

[교구립]

수도단체 및 선교단체		구 분	수녀									총계
			한국인					외국인				
			종신	유기	수련	청원	지원	계	종신	유기	수련	
1	말씀의성모영보수녀회	109	1				110					110
2	미리내성모성심수녀회	108	4				112		1		1	113
3	미리내성요셉애덕수녀회	24	1				25		12	9	21	46
4	성가소비녀회(의정부관구)											
5	성가소비녀회(인천관구)	20					20					20
6	성령강림사도수녀회 (오순절평화의수녀회)	29					29					29
7	성안드레아수녀회	25	1				26					26
8	수원성빈센트드뿔자비의수녀회	170					170					170
9	수원순교가르멜봉쇄여자수도원	2	2				4					4
10	예수그리스도수녀회	10	2			1	13					13
11	예수마음선교수녀회	1					1					1
12	인보성체수도회	65					65					65
13	천사의모후수녀회	5					5	1			1	6
14	파티마의성모프란치스코수녀회	38	1				39					39
15	프란치스코전교봉사수녀회	10					10					10
16	한국순교복자수녀회	60	1	1		1	63			8	8	71
합 계		676	13	1		2	692	1	13	17	31	723

[사도생활단]

수도단체 및 선교단체		구 분	수녀								총계
			한국인					외국인			
			종신	유기	수련	청원	지원	계	종신	유기	
1	성빈첸시오아바오로사랑의딸회	3					3	1		1	4
2	성 황 석 두 루 카 선 교 자 매 회	1					1				1
합 계		4					4	1		1	5

## V. 성사

### 1. 세례

#### [제1대리구]

본당명구 분						예비신자		영세자									
						연중 총수	연말 현재	세례구분				남녀구분			전년도 총수	증감수	증감률
								유아	어른	대세자	계	남	여	계			
1	오	산	갈	곳	동	29		13	29	2	44	24	20	44	23	21	91.30
2	송	탄	고		덕	41	24	22	17		39	26	13	39	29	10	34.48
3	팔달.장안	고	등	동		28		17	28	1	46	16	30	46	40	6	15.00
4	권	선	고	색	동	14		7	14	1	22	11	11	22	21	1	4.76
5	안	성	공		도	16		4	16	5	25	13	12	25	27	-2	-7.41
6	영	통	광	교 1	동	91	20	18	71	1	90	33	57	90	94	-4	-4.26
7	영	통	광	교 2	동	38		25	38		63	34	29	63	85	-22	-25.88
8	기	흥	구		성	61		11	61	2	74	36	38	74	69	5	7.25
9	송	탄	궁		리	5	1	4	4	2	10	4	6	10	6	4	66.67
10	권	선	권	선 2	동	32	13	23	19	2	44	20	24	44	48	-4	-8.33
11	권	선	권	선	동	71		34	71	2	107	45	62	107	100	7	7.00
12	오	산	기		산	19		8	19	2	29	13	16	29	25	4	16.00
13	오	산	기		안	28	3	17	25	1	43	22	21	43	44	-1	-2.27
14	기	흥	기		흥	13		7	13	3	23	10	13	23	35	-12	-34.29
15	화	성	남		양	28		5	28	3	36	14	22	36	35	1	2.86
16	권	선	당	수	동	10		9	10	1	20	8	12	20	7	13	185.71
17	안	성	대	천	동	48		12	48	5	65	23	42	65	54	11	20.37
18	안	성	던	지	실	7		2	7	4	13	4	9	13	21	-8	-38.10
19	기	흥	동백성	마리아		43		13	43	4	60	24	36	60	44	16	36.36
20	기	흥	동 백성	요셉		37		28	37	45	110	56	54	110	54	56	103.70
21	영	통	동	수	원	27	12	8	15	2	25	12	13	25	34	-9	-26.47
22	수	지	동	천	동	78		26	78	1	105	47	58	105	79	26	32.91
23	오	산	동	탄 능	동	23		22	23	1	46	21	25	46	29	17	58.62
24	오	산	동	탄 반송	동	50	15	9	35	6	50	15	35	50	29	21	72.41
25	오	산	동	탄 송	동	32		40	32		72	33	39	72	86	-14	-16.28
26	오	산	동	탄 숲	속	14		26	14		40	21	19	40	35	5	14.29
27	오	산	동	탄 영천	동	118	29	41	89	3	133	60	73	133	138	-5	-3.62
28	오	산	동	탄 장지	동	32		18	32	2	52	24	28	52	46	6	13.04
29	화	성	마		도	13	1	1	12		13	11	2	13	26	-13	-50.00
30	영	통	망	포	동	20		9	20	1	30	15	15	30	42	-12	-28.57
31	팔달.장안	매	교		동	14		19	14	2	35	18	17	35	20	15	75.00
32	영	통	매	탄	동	25		8	25	3	36	18	18	36	38	-2	-5.26
33	평	택	모	산	골	24		27	24	1	52	27	25	52	69	-17	-24.64
34	처	인	모		현	21		6	21	2	29	11	18	29	13	16	123.08
35	안	성	미	리	내	30		5	30	1	36	17	19	36	24	12	50.00
36	안	성	미		양	3		1	3	2	6	4	2	6	6		
37	화	성	발		안	16	6	5	10	2	17	7	10	17	23	-6	-26.09
38	처	인	백		암	4		9	4	1	14	7	7	14	14		
39	권	선	버	드	내	8	4	7	4	4	15	4	11	15	19	-4	-21.05
40	오	산	병		점	22		21	22	6	49	22	27	49	40	9	22.50



본당명	구 분				예비신자		영세자									
					연중 총수	연말 현재	세례구분				남녀구분			전년도 총수	증감수	증감률
							유아	어른	대세자	계	남	여	계			
41	기	흥	보	라 동	59	17	17	42	5	64	23	41	64	73	-9	-12.33
42	기	흥	보	정	60	10	19	50	5	74	33	41	74	60	14	23.33
43	화	성	봉	담	32		11	32	1	44	22	22	44	36	8	22.22
44	팔달.장안	북	수 동		15		1	15		16	5	11	16	6	10	166.67
45	화	성	비	봉	16	5		11	2	13	4	9	13	7	6	85.71
46	평	택	비	천 동	55	17	15	38	6	59	28	31	59	56	3	5.36
47	화	성	사	강	7			7		7	3	4	7	4	3	75.00
48	처	인	삼	가 동	30		2	30		32	12	20	32	19	13	68.42
49	기	흥	상	미	16		19	16		35	14	21	35	30	5	16.67
50	화	성	상	신	28	18	7	10		17	7	10	17	6	11	183.33
51	권	선	상	촌	41		9	41	1	51	22	29	51	57	-6	-10.53
52	기	흥	상	하	25	9	12	16	2	30	15	15	30	18	12	66.67
53	수	지	상	현 동	116	19	35	97	5	137	66	71	137	77	60	77.92
54	권	선	서	둔 동	23		3	23	2	28	11	17	28	28		
55	화	성	서	신	8		7	8	1	16	12	4	16	10	6	60.00
56	송	탄	서	정 동	27		7	27	1	35	10	25	35	47	-12	-25.53
57	영	통	서	천 동	7		16	7		23	11	12	23	26	-3	-11.54
58	권	선	서	호	10		2	10		12	2	10	12	8	4	50.00
59	수	지	성	북 동	44		14	44	2	60	23	37	60	67	-7	-10.45
60	평	택	세	교 동	8		1	8		9	1	8	9	19	-10	-52.63
61	권	선	세	류 동	28	8	7	20	2	29	18	11	29	30	-1	-3.33
62	오	산	세	마	12		2	12	2	16	5	11	16	31	-15	-48.39
63	평	택	소	사 별	16		9	16	3	28	12	16	28	36	-8	-22.22
64	송	탄	송	서	7			7		7	2	5	7	4	3	75.00
65	처	인	송	전	12	2	7	10	1	18	8	10	18	16	2	12.50
66	송	탄	송	탄	19	1	7	18	5	30	13	17	30	14	16	114.29
67	송	탄	송	현	15		5	15	2	22	13	9	22	26	-4	-15.38
68	수	지	수	지	76		31	76	3	110	51	59	110	128	-18	-14.06
69	기	흥	신	갈	19		15	19	5	39	20	19	39	45	-6	-13.33
70	화	성	신	남	20		9	20	1	30	14	16	30	16	14	87.50
71	수	지	신	봉 동	63	19	12	44	1	57	22	35	57	35	22	62.86
72	오	산	안	녕	26	15	6	11	3	20	10	10	20	10	10	100.00
73	안	성	안	성	29		4	29	1	34	16	18	34	37	-3	-8.11
74	송	탄	안	중	38	11	4	27	2	33	16	17	33	26	7	26.92
75	안	성	양	성	3	3								5	-5	-100.00
76	처	인	양	지	6		2	6		8	3	5	8	10	-2	-20.00
77	영	통	영	통 성 령	57	12	32	45	1	78	26	52	78	79	-1	-1.27
78	영	통	영	통 성 요셉	30		18	30		48	23	25	48	32	16	50.00
79	영	통	영	통 영 덕	37	9	11	28	1	40	23	17	40	39	1	2.56
80	권	선	오	목 천 동	23		7	23	3	33	11	22	33	17	16	94.12
81	오	산	오	산	10		4	10		14	6	8	14	51	-37	-72.55
82	화	성	왕	림	8		2	8		10	6	4	10	12	-2	-16.67
83	평	택	용	이 동	13	7	6	6	1	13	6	7	13	42	-29	-69.05
84	처	인	용	인	57		13	57	2	72	30	42	72	55	17	30.91
85	처	인	원	삼	6		2	6	2	10	8	2	10	12	-2	-16.67
86	영	통	원	천 동	70	22	34	48	5	87	39	48	87	57	30	52.63
87	팔달.장안	울	전 동		38		12	38	2	52	21	31	52	50	2	4.00

본당명 / 구 분					예비신자		영세자									
					연중 총수	연말 현재	세례구분				남녀구분			전년도 총수	증감수	증감률
							유아	어른	대세자	계	남	여	계			
88	오 산 은 계 동	16	2	6	14	2	22	8	14	22	23	-1	-4.35			
89	수 지 이 현	24		9	24	3	36	21	15	36	37	-1	-2.70			
90	팔달.장안 인 계 동	19		7	19	4	30	14	16	30	21	9	42.86			
91	팔달.장안 일 월	13	6	3	7		10	5	5	10	25	-15	-60.00			
92	팔달.장안 입 북 동	5		8	5	1	14	8	6	14	20	-6	-30.00			
93	화 성 정 남	6		3	6	1	10	4	6	10	19	-9	-47.37			
94	팔달.장안 정 자 꽃 외	46		13	46	2	61	16	45	61	39	22	56.41			
95	팔달.장안 정자동주교좌	73	22	23	51	2	76	30	46	76	45	31	68.89			
96	화 성 조 암	11		9	11		20	9	11	20	28	-8	-28.57			
97	팔달.장안 조원동주교좌	46		12	46	5	63	33	30	63	41	22	53.66			
98	팔달.장안 조 원 솔 대	15		11	15	1	27	11	16	27	32	-5	-15.63			
99	안 성 죽 산	20	8	2	12		14	5	9	14	16	-2	-12.50			
100	수 지 죽 전	37	1	18	36	4	58	30	28	58	50	8	16.00			
101	수 지 죽 전 1 동	33	3	4	30	1	35	10	25	35	51	-16	-31.37			
102	팔달.장안 지 동	48		10	48	47	105	51	54	105	97	8	8.25			
103	평 택 진 사 리	26	6	4	20	1	25	13	12	25	13	12	92.31			
104	처 인 천 리	2		7	2	2	11	4	7	11	7	4	57.14			
105	기 흥 청 덕	25		13	25	3	41	18	23	41	34	7	20.59			
106	송 탄 청 북	9		20	9	1	30	12	18	30	17	13	76.47			
107	권 선 칠 보	26		8	26	2	36	10	26	36	21	15	71.43			
108	평 택 팽 성	7		6	7	3	16	5	11	16	37	-21	-56.76			
109	평 택 평 택	26		8	26	5	39	17	22	39	27	12	44.44			
110	송 탄 포 승	16	3	2	13		15	8	7	15	12	3	25.00			
111	화 성 향 남	13		8	13	1	22	14	8	22	26	-4	-15.38			
112	권 선 호 매 실 동	25	8	6	17	2	25	12	13	25	21	4	19.05			
113	팔달.장안 화 서 동	22	7	7	15		22	8	14	22	21	1	4.76			
114	영 통 흥 덕	37		8	37	5	50	24	26	50	26	24	92.31			
합 계					3,244	398	1,280	2,846	305	4,431	1,976	2,455	4,431	4,046	385	9.52

[제2대리구]

본당명 \ 구분				예비신자		영세자									
				연중 총수	연말 현재	세례구분				남녀구분			전년도 총수	증감수	증감률
						유아	어른	대세자	계	남	여	계			
1	여주.이천	가	남	40			40	2	42	28	14	42	32	10	31.25
2	안 산	감	골	23	10	2	13	3	18	6	12	18	28	-10	-35.71
3	안 산	고	잔	14	12	3	2	1	6	3	3	6	12	-6	-50.00
4	광 주	곤 지	암	17		5	17		22	7	15	22	15	7	46.67
5	안 양 2	과	천	37		32	37	1	70	26	44	70	59	11	18.64
6	안 양 1	관	악	23		8	23	1	32	9	23	32	29	3	10.34
7	광 주	광 남	동	14		5	14		19	9	10	19	17	2	11.76
8	광 명	광	명	47	11	7	36	5	48	23	25	48	34	14	41.18
9	광 명	광	문	7		6	7	1	14	6	8	14	2	12	600.00
10	광 명	광	북	15	3	6	12	1	19	9	10	19	16	3	18.75
11	광 주	광	주	41	20	11	21	2	34	12	22	34	96	-62	-64.58
12	광 주	광 주	장 지 동	18		12	18	1	31	10	21	31	37	-6	-16.22
13	하남.양평	구	산	29		32	29	2	63	29	34	63	87	-24	-27.59
14	시 흥	군	자	18		7	18	2	27	11	16	27	32	-5	-15.63

본당명	구분		예비신자		영세자									
			연중 총수	연말 현재	세례구분				남녀구분			전년도 총수	증감수	증감률
					유아	어른	대세자	계	남	여	계			
15	안 양 1	군 포	23		6	23	5	34	14	20	34	42	-8	-19.05
16	안 양 1	금 정	22		7	22	2	31	10	21	31	34	-3	-8.82
17	시 흥	능 곡	5		5	5		10	5	5	10	13	-3	-23.08
18	광 주	능 평	37	14	29	23	4	56	28	28	56	55	1	1.82
19	성 남	단 대 동	18	3	9	15	1	25	9	16	25	37	-12	-32.43
20	안 양 1	대 야 미	11	2	2	9	4	15	8	7	15	18	-3	-16.67
21	안 산	대 학 동	16	3	5	13		18	12	6	18	15	3	20.00
22	광 주	도 척	23		1	23	1	25	9	16	25	13	12	92.31
23	분 당	도 촌 동	16		5	16	1	22	15	7	22	11	11	100.00
24	분 당	동 판 교	121	18	17	103	3	123	56	67	123	93	30	32.26
25	안 양 2	매 곡	17	13	12	4	1	17	12	5	17	16	1	6.25
26	안 양 1	명 학	25	1	9	24		33	14	19	33	9	24	266.67
27	여주.이천	모 전 동	11		1	11	2	14	9	5	14	10	4	40.00
28	시 흥	목 감	43		9	43	2	54	30	24	54	32	22	68.75
29	하남.양평	문 호 리			2			2	1	1	2	6	-4	-66.67
30	하남.양평	미 사 강 변	37		17	37	2	56	23	33	56	52	4	7.69
31	여주.이천	반 월 성	6		2	6	2	10	6	4	10	10		
32	시 흥	배 곧	34		37	34	3	74	32	42	74	57	17	29.82
33	안 양 2	벌 말	32		15	32	7	54	23	31	54	68	-14	-20.59
34	안 양 2	범 계	53	14	7	39	3	49	19	30	49	59	-10	-16.95
35	안 양 2	별 양 동	41		29	41		70	29	41	70	68	2	2.94
36	안 산	본 오 동	9		3	9	3	15	5	10	15	6	9	150.00
37	안 양 1	부 곡 동	16	5	2	11	2	15	5	10	15	17	-2	-11.76
38	여주.이천	북 여 주	25			25		25	18	7	25	9	16	177.78
39	분 당	분 당 구 미 동	65	11	29	54	6	89	48	41	89	70	19	27.14
40	분 당	분 당 성 루 카	47	9	14	38	4	56	26	30	56	56		
41	분 당	분 당 성 마 테 오	83		22	83	5	110	50	60	110	144	-34	-23.61
42	분 당	분 당 성 요 한	129		21	129	12	162	51	111	162	183	-21	-11.48
43	분 당	분 당 야 탑 동	62		14	62	5	81	35	46	81	108	-27	-25.00
44	분 당	분 당 이 매 동	50		34	50	6	90	35	55	90	111	-21	-18.92
45	안 양 2	비 산 동	33		12	33	2	47	21	26	47	84	-37	-44.05
46	안 양 1	산 본	65		21	65	2	88	43	45	88	87	1	1.15
47	광 주	산 북	3			3		3		3	3	3		
48	성 남	상 대 원	10		1	10	2	13	7	6	13	15	-2	-13.33
49	안 산	상 록 수	23		3	23	2	28	11	17	28	34	-6	-17.65
50	분 당	서 판 교	48		59	48	1	108	50	58	108	87	21	24.14
51	하남.양평	서 하 남	33	1	14	32	2	48	25	23	48	9	39	433.33
52	안 양 1	석 수 동	104		22	104	5	131	65	66	131	38	93	244.74
53	안 산	선 부 동	25	3	8	22	5	35	15	20	35	19	16	84.21
54	성 남	성 남 고 등 동	30		26	30		56	29	27	56	10	46	460.00
55	성 남	성 남 동	41		29	41	1	71	32	39	71	52	19	36.54
56	안 산	성 포 동	11		9	11	3	23	11	12	23	24	-1	-4.17
57	광 명	소 하 동	33		31	33	4	68	26	42	68	57	11	19.30
58	안 산	송 산 새 솔 동	13		18	13		31	12	19	31	30	1	3.33
59	안 양 1	수 리 동	28	6	4	22	2	28	9	19	28	47	-19	-40.43
60	성 남	수 진 동	11		2	11	2	15	6	9	15	14	1	7.14
61	시 흥	시화성바오로	39	1	30	38	6	74	32	42	74	56	18	32.14
62	시 흥	시화성베드로	6		2	6	2	10	6	4	10	11	-1	-9.09

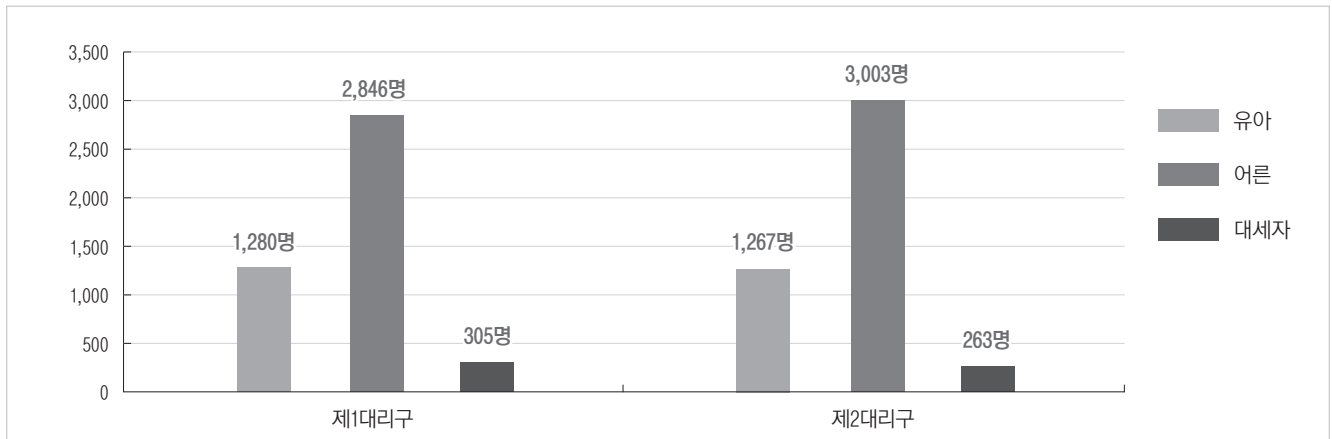
본당명	구분		예비신자		영세자									
			연중 총수	연말 현재	세례구분				남녀구분			전년도 총수	증감수	증감률
					유아	어른	대세자	계	남	여	계			
63	여주.이천	신 둔	5		5	5	5	15	5	10	15	18	-3	-16.67
64	하남.양평	신 장	34		16	34	9	59	27	32	59	70	-11	-15.71
65	성 남	신 흥 동	23		7	23	6	36	14	22	36	35	1	2.86
66	여주.이천	아 미 동	17	4		13		13	2	11	13	24	-11	-45.83
67	안 산	안 산 반 월	11	5	11	6	1	18	9	9	18	20	-2	-10.00
68	안 산	안산성마르코	17		5	17	3	25	12	13	25	5	20	400.00
69	안 산	안산성마리아	18		10	18	1	29	6	23	29	19	10	52.63
70	안 산	안 산 성 안 나	15		13	15	1	29	15	14	29	9	20	222.22
71	안 산	안 산 성 요 셉	23		2	23	1	26	10	16	26	8	18	225.00
72	여주.이천	양 동	12	6		6		6	3	3	6	1	5	500.00
73	하남.양평	양 수 리	15		6	15	2	23	9	14	23	16	7	43.75
74	하남.양평	양 평	20	8	4	12	4	20	8	12	20	31	-11	-35.48
75	여주.이천	여 주	41		18	41	5	64	31	33	64	45	19	42.22
76	시 흥	연 성	15	2	3	13		16	6	10	16	12	4	33.33
77	안 양 2	오 전 동	49		23	49	2	74	31	43	74	72	2	2.78
78	광 주	오 포	27		6	27	2	35	14	21	35	13	22	169.23
79	안 산	와 동	15		10	15	3	28	14	14	28	39	-11	-28.21
80	안 양 2	왕 곡	10		10	10	1	21	7	14	21	16	5	31.25
81	하남.양평	용 문	43	16	8	27	5	40	15	25	40	28	12	42.86
82	안 양 1	용 호	39	5	15	34	1	50	23	27	50	42	8	19.05
83	안 산	원 곡	21		19	21		40	19	21	40	44	-4	-9.09
84	안 산	월 피 동	16		4	16	1	21	13	8	21	22	-1	-4.55
85	성 남	위례성데레사	64		48	64	2	114	49	65	114	94	20	21.28
86	성 남	은 행 동	20		5	20		25	9	16	25	10	15	150.00
87	안 양 1	의 왕	38		7	38	3	48	20	28	48	32	16	50.00
88	여주.이천	이 천	52		15	52	8	75	30	45	75	42	33	78.57
89	안 양 2	인 덕 원	25		19	25	10	54	26	28	54	41	13	31.71
90	시 흥	장 곡	6		2	6	1	9	3	6	9	24	-15	-62.50
91	여주.이천	장 호 원	17			17	1	18	4	14	18	16	2	12.50
92	여주.이천	점 동	21			21		21	9	12	21	1	20	2,000.00
93	안 양 1	중 양	59		18	59	6	83	40	43	83	121	-38	-31.40
94	광 명	철 산	41		14	41	6	61	28	33	61	57	4	7.02
95	광 명	철 산 3 동	25		6	25		31	16	15	31	27	4	14.81
96	안 양 2	청 계	38		23	38	4	65	33	32	65	70	-5	-7.14
97	광 주	초 월	30	17	5	13	4	22	10	12	22	31	-9	-29.03
98	안 산	초 지 동	29	7	2	22	1	25	8	17	25	21	4	19.05
99	성 남	태 평 동	10		6	10		16	8	8	16	13	3	23.08
100	광 주	퇴 촌	46	14	4	32	1	37	12	25	37	23	14	60.87
101	안 양 2	평 촌	69		33	69	4	106	39	67	106	64	42	65.63
102	안 양 2	포 일	18		12	18	1	31	8	23	31	35	-4	-11.43
103	하남.양평	풍 산	26		8	26	1	35	14	21	35	38	-3	-7.89
104	하남.양평	하 남	31		8	31	1	40	16	24	40	23	17	73.91
105	광 명	하 안	40		9	40	1	50	21	29	50	37	13	35.14
106	안 양 2	하 우 현			1			1	1		1	4	-3	-75.00
107	안 양 1	호 계 동	56		22	56	3	81	53	28	81	67	14	20.90
108	안 양 2	호 평	24		13	24	3	40	16	24	40	51	-11	-21.57
합 계			3,247	244	1,267	3,003	263	4,533	1,991	2,542	4,533	4,126	407	9.86

## [대리구별 통계]

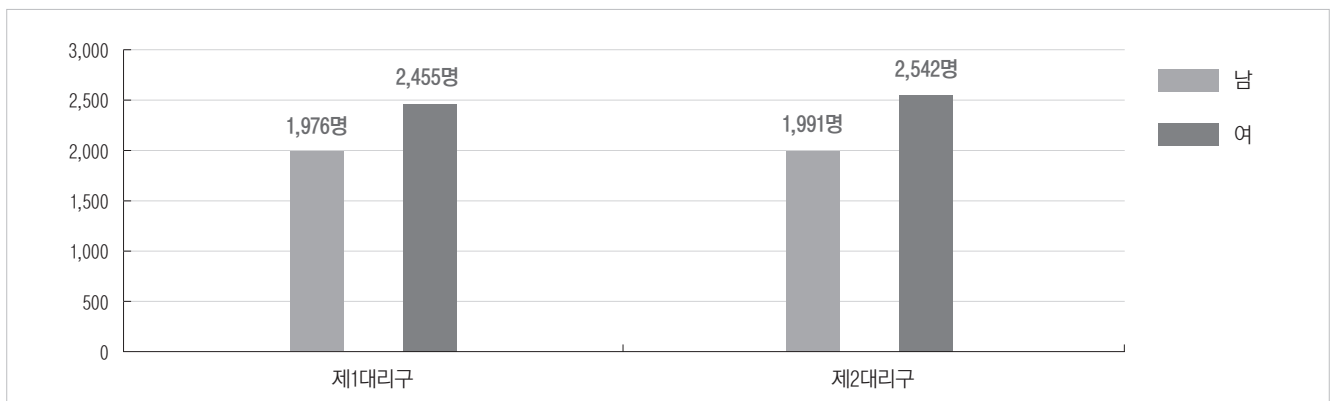
대리구명	예비신자		영세자									
	연중 총수	연말 현재	세례구분				남녀구분			전년도 총수	증감수	증감률
			유아	어른	대세자	계	남	여	계			
제1대리구	3,244	398	1,280	2,846	305	4,431	1,976	2,455	4,431	4,046	385	9.52
제2대리구	3,247	244	1,267	3,003	263	4,533	1,991	2,542	4,533	4,126	407	9.86
총 계	6,491	642	2,547	5,849	568	8,964	3,967	4,997	8,964	8,172	792	9.69

- 예비신자 연중 총수** 당해 연도에 세례를 받았다 하더라도 그 해에 예비신자로 있던 사람의 총수  
(연말 현재 수 + 당해연도 어른 세례자 수)  
어른 세례는 유아 세례가 아닌 초·중·고등학생 세례도 포함된다.
- 예비신자 연말 현재** 당해 연도 말에 아직 세례를 받지 못하고 남아 있는 예비신자의 수  
(유아 세례 대상이 아닌 초·중·고등부 예비신자 포함)
- 유아 세례** 신앙 교육을 받을 수 없는 어린이에게 베풀어진 세례
- 대세자는 영세자 수에 포함한다.**
- 전년도 총수** 2023년 영세자 총수
- 증감률** 2023년 영세자 대비 금년도 영세자의 증감률

## [영세자 현황(세례 구분)]



## [영세자 현황(남녀 구분)]



## 2. 세례 - 영세자 연령별 구분(남·여·계)

[제1대리구]

본당명	구분	0~4세			5~9세			10~14세			15~19세			20~24세			25~29세			30~34세		
		남	여	계	남	여	계	남	여	계	남	여	계	남	여	계	남	여	계	남	여	계
1	갈 곳 동	5	3	8	1	4	5	4		4		2	2		1	1		3	3	1	1	2
2	고 덕	6	6	12	8	3	11	3		3										1		1
3	고 등 동	3	3	6	2	6	8		2	2				1	1	2	1	1	2	2	2	4
4	고 색 동	1	1	2	3	1	4	1		1	2		2	1	1	2	2	1	3		3	3
5	공 도				1		1	3		3		1	1		1	1						
6	광 교 1 동	2	6	8	7	8	15	2	2	4	1	2	3	1	2	3	1	5	6	1	2	3
7	광 교 2 동	5	5	10	12	8	20	2		2	2		2		1	1		1	1	1	2	3
8	구 성	5	5	10	3	2	5	4	3	7	1		1	2		2	2	1	3	1	5	6
9	궁 리		2	2	2	2	4		1	1												
10	권 선 2 동	4	6	10	6	5	11	1	1	2	1		1		1	1	1		1			
11	권 선 동	8	5	13	8	7	15	3	5	8				1	3	4	1	3	4	5	4	9
12	기 산	6	2	8		1	1	2		2	1		1							1		1
13	기 안	2	4	6	5	2	7	2	3	5							1	1	2	1		1
14	기 흥	2	1	3	6	1	7		1	1								3	3			
15	남 양	2	1	3				1	2	3				1		1	1		1	1	1	2
16	당 수 동	1	4	5	1	3	4														1	1
17	대 천 동	2	7	9	1	2	3		4	4	4	1	5					1	1	1	2	3
18	던 지 실	1	1	2																		
19	동백성마리아	2		2	4	2	6	3	6	9	2	4	6		2	2	1		1			
20	동백성요셉	3	11	14	3	7	10	3	4	7					1	1	1	2	3	1	1	2
21	동 수 원	1		1	3	3	6		1	1												
22	동 천 동	6	5	11	2	6	8	3	7	10	2	1	3							3	1	4
23	동 탄 능 동	3	4	7	7	5	12	2	2	4		2	2	1		1		1	1		2	2
24	동탄반송동	2	2	4	4	5	9	2	7	9	2	1	3		1	1	1		1		1	1
25	동 탄 송 동	11	12	23	9	6	15		2	2	1		1	2		2	1	1	2	1	2	3
26	동 탄 숲 속	4	3	7	7	11	18	2		2											1	1
27	동탄영천동	12	15	27	7	12	19	7	3	10	5	5	10		1	1	2	3	5	1	3	4
28	동탄장지동	5	6	11	4	3	7							1	1	2				2	1	3
29	마 도		1	1										1		1		1	1	1		1
30	망 포 동	2	3	5	3	3	6		2	2	4		4							1		1
31	매 교 동	5	6	11	5	3	8								1	1	1	1	2		1	1
32	매 탄 동	1	1	2	2	4	6							1		1	1		1	2		2
33	모 산 골	5	8	13	6	4	10	5		5	1		1	1		1		1	1	1		1
34	모 현		1	1		2	2	3		3		1	1	1	1	2						
35	미 리 내		1	1	4	1	5	2		2											1	1
36	미 양	1		1																		
37	발 안		1	1	1	2	3							1		1		1	1	1	1	2
38	백 암	2	6	8	1		1															

35~39세			40~44세			45~49세			50~54세			55~59세			60~64세			65~69세			70~74세		
남	여	계	남	여	계	남	여	계	남	여	계	남	여	계	남	여	계	남	여	계	남	여	계
			2	2	4	1	1	2	1	1	2	2		2		1	1	4	1	5	1		1
	1	1	2		2	2		2	1	1	2							1	1	2			
1	5	6	2	2	4	1		1								1	1		3	3		4	4
						1		1					1	1		1	1		1	1		1	1
1		1	1	2	3		1	1	1		1	1	2	3				2	2	4		2	2
4	5	9	3	6	9	2	5	7	3	4	7	3	2	5		1	1		4	4	2	2	4
4	5	9				2	1	3	2	3	5	2		2		3	3	1		1			
1	2	3	3	2	5	1	4	5	3	2	5	4		4		4	4	3	2	5	1	1	2
							1	1	1		1												
	2	2	1	4	5	1	2	3	2		2							1		1			
4	6	10	1	8	9	1	2	3	3	2	5	2	5	7	2	3	5		1	1	1	1	2
				1	1	1		1		4	4	1	2	3		1	1		1	1			
3		3	1	1	2				1	1	2	2	2	4	1		1	2	3	5	1		1
	1	1		1	1					2	2					1	1	1		1	1		1
	1	1	2	1	3	1	2	3		1	1		2	2	3	3	6		2	2		2	2
			1	1	2	1	1	2		1	1										1	1	2
1	2	3	2	3	5	2	3	5		2	2	2	4	6		1	1	2		2		3	3
	1	1				1		1					1	1		1	1	1	1	2		1	1
2	1	3		8	8	1	7	8	2	1	3	1	2	3	1		1		1	1	1		1
2	3	5	1	1	2	1	2	3	3	2	5	3	2	5	10	3	13	6	2	8	4	3	7
						2	1	3	1	1	2	1	2	3	1	1	2		3	3	1		1
3	6	9	5	8	13	2	3	5	6	4	10	2	2	4	3	1	4	3	6	9	2		2
			1	2	3	1	2	3	2		2				3	2	5						
				2	2	1	3	4				1		1		3	3		2	2		4	4
1	2	3	1	3	4	2	4	6	1	1	2	1		1	1	2	3		3	3	1	1	2
1		1		1	1	2	1	3	3	1	4	2		2					1	1			
5	4	9	5	4	9	5	4	9	2	4	6	2	7	9	1	4	5	4	2	6			
3	2	5	2	5	7	2	3	5	3	2	5					1	1		2	2		1	1
1		1	1		1	1		1	2		2	1		1	2		2	1		1			
2		2		2	2		1	1	1	1	2				1	1	2		1	1			
1	2	3	1		1					1	1		1	1					1	1	2		2
1	1	2	1		1	1	1	2	1	1	2	2	1	3	1	1	2	1	2	3	1	2	3
2	2	4		1	1	1	2	3				2	1	3		2	2	1	2	3			
	1	1	1		1	1	1	2	1	3	4		1	1	2	2	4		1	1		1	1
										1	1										1		1
																1	1				1	1	2
						1		1				1		1		1	1		3	3	1		1
												2		2		1	1	2		2			

본당명	구분	75~79세			80~84세			85~89세			90~94세			95~99세			100세이상			연령미상		
		남	여	계	남	여	계	남	여	계	남	여	계	남	여	계	남	여	계	남	여	계
1	갈 곳 동				1		1	1		1												
2	고 덕	1		1													1	1	2			
3	고 등 동				1		1	2		2												
4	고 색 동																					
5	공 도	1		1				2		2					1	1						
6	광 교 1 동	1		1		1	1															
7	광 교 2 동	1		1																		
8	구 성	2	1	3		1	1		2	2								1	1			
9	궁 리										1		1									
10	권 선 2 동				1	1	2	1	2	3												
11	권 선 동	1	3	4	1	3	4	2		2	1	1	2									
12	기 산	1		1		1	1		2	2		1	1									
13	기 안		2	2		1	1		1	1												
14	기 흥								1	1		1	1									
15	남 양		1	1		1	1		1	1	2		2		1	1						
16	당 수 동	1		1				1		1	1		1									
17	대 천 동	1	4	5	3		3	2		2		2	2					1	1			
18	던 지 실	1		1					2	2		1	1									
19	동백성마리아	3	1	4				1		1		1	1									
20	동백성요셉	7	3	10	3	3	6	4	3	7		1	1	1		1						
21	동 수 원		1	1				2		2												
22	동 천 동	1	4	5		2	2	4	1	5		1	1									
23	동 탄 능 동		1	1					1	1	1		1		1	1						
24	동탄반송동				1	1	2	1	3	4												
25	동 탄 송 동																					
26	동 탄 숲 속																					
27	동탄영천동	1	1	2				1		1		1	1									
28	동탄장지동	1		1	1	1	2															
29	마 도																					
30	망 포 동				1		1		1	1												
31	매 교 동				1		1	1		1	1		1									
32	매 탄 동	1	1	2		2	2	1		1		1	1									
33	모 산 골							1		1	1	1	2					1	1			
34	모 현		1	1	1		1		1	1	1		1					1	1			
35	미 리 내	1	3	4	2	6	8	3	4	7	1	2	3	1		1	2		2			
36	미 양	1		1	1		1															
37	발 안				1		1		1	1												
38	백 암																					



본당명 \ 구분				0~4세			5~9세			10~14세			15~19세			20~24세			25~29세			30~34세		
				남	여	계	남	여	계	남	여	계	남	여	계	남	여	계	남	여	계	남	여	계
39	버	드	내	1	1	2	2	2	4		1	1									2	2		
40	병		점	8	5	13	3	2	5	1	3	4	2		2	1		1			1	1	2	
41	보	라	동	4	3	7	3	5	8	1	2	3				1	1	2		2	2	4	6	
42	보		정	4	7	11	7	4	11	3	4	7		1	1		1	1	1	2	3	1	1	2
43	봉		담	1	1	2		6	6	3		3	1	2	3		1	1				4	2	6
44	북	수	동	1		1							1		1					2	2		1	1
45	비		봉														1	1	1	1	2			
46	비	전	동	7	3	10	1	4	5	1	1	2	2	1	3							2	1	3
47	사		강																					
48	삼	가	동	1	1	2	2	1	3				1		1	1	1	2	1	1	2	1	3	4
49	상		미	4	7	11	6	4	10	1		1												
50	상		신		1	1		2	2	2	2	4												
51	상		촌	3	4	7	2	4	6	2	3	5								1	1	1	2	3
52	상		하	3	2	5	3	4	7								1	1	1	1	2			
53	상	현	동	9	9	18	12	10	22	1	4	5	2	1	3	1		1	2	1	3	2	7	9
54	서	둔	동	2		2	1		1											1	1	3	2	5
55	서		신	3	1	4	1	2	3							1		1	1		1	1		1
56	서	정	동	2	5	7				1	3	4	1		1		2	2	1		1		3	3
57	서	천	동	4	5	9	2	4	6	1		1	2		2									
58	서		호		2	2		1	1					1	1								1	1
59	성	복	동	3	8	11	2	2	4	4	2	6	1	1	2		1	1					1	1
60	세	교	동		1	1											1	1					1	1
61	세	류	동	3	1	4	1	2	3		1	1										1	1	2
62	세		마				1	3	4		2	2												
63	소	사	벌	3	4	7	5	3	8	1	2	3								2	2			
64	송		서							1		1		1	1									
65	송		전	3	3	6	1	1	2		1	1	1		1					1	1	1	1	2
66	송		탄	3	2	5	1	1	2					1	1					1	1	2	1	3
67	송		현	3	1	4	1		1											1	1			
68	수		지	14	8	22	7	10	17	2	3	5	1	1	2		1	1	1	2	3	5	1	6
69	신		갈	7	2	9	2	6	8	1		1										2		2
70	신		남	1		1	2	4	6		2	2						2	1	3		3	3	3
71	신	봉	동	3	4	7	5	6	11	3	2	5					1	1		2	2	1	1	2
72	안		녕	5	1	6					1	1						1		1		1	1	1
73	안		성				1	2	3		1	1	3	3	6					1	1			
74	안		중	3	1	4	1	3	4	2	1	3	1	1	2		1	1		1	1			
75	양		성																					
76	양		지	1	1	2												1		1				

본당명 \ 구분		35~39세			40~44세			45~49세			50~54세			55~59세			60~64세			65~69세		
		남	여	계	남	여	계	남	여	계	남	여	계	남	여	계	남	여	계	남	여	계
39	버 드 내		1	1		1	1											1	1			
40	병 점		2	2		1	1		1	1	1		1	1	2	3		1	1	2	4	6
41	보 라 동		3	3				1	3	4	1	3	4	2	2	4	2	3	5	2		2
42	보 정				1	1	2	1	2	3	1	7	8	2	2	4	2		2	1	4	5
43	봉 담	2		2	2	3	5	4	2	6	2		2	1	1	2						
44	북 수 동		1	1	1		1					1	1		1	1				1	2	3
45	비 봉										2	2		1	1						1	1
46	비 전 동	2	1	3	1		1	3	3	6	2	2	4		3	3	2	2	4			
47	사 강							1	1	2		1	1				1	2	3			
48	삼 가 동					1	1		3	3	1	3	4		1	1	1	2	3		1	1
49	상 미	2	3	5								1	1					1	1	1	2	3
50	상 신					2	2	1		1		1	1		1	1	2		2	2		2
51	상 촌				2	2	4	1	2	3	2	1	3	1	1	2	2	4	6	1	1	2
52	상 하	2	1	3				1		1							1		1		1	1
53	상 현 동	2	4	6	3	4	7	5	6	11	6	5	11	7	7	14	3	4	7	2	2	4
54	서 둔 동		1	1	1	1	2					3	3		1	1	3		3		1	1
55	서 신	1		1				2		2				1		1	1		1			
56	서 정 동	1	3	4		4	4	1	1	2		1	1	1		1		2	2	1	1	2
57	서 천 동		1	1	1		1	1	1	2												
58	서 호					1	1					1	1		2	2		1	1	1		1
59	성 복 동	1	3	4		2	2	1	2	3	2	4	6		1	1	2	1	3	2	6	8
60	세 교 동								2	2					1	1		1	1			
61	세 류 동	2	2	4		1	1	1		1	3		3					1	1	2	1	3
62	세 마				1		1							1		1		1	1			
63	소 사 별					1	1				1	1	2							1	1	2
64	송 서								1	1												
65	송 전								1	1				1		1					1	1
66	송 탄	1	1	2	1		1		1	1	2		2		2	2	1		1		2	2
67	송 현	1		1	2		2				1	1	2		1	1				3	2	5
68	수 지	2	5	7		3	3	5	6	11	3	5	8	2	2	4		1	1	1	2	3
69	신 갈					1	1	1	2	3								1	1	1	2	3
70	신 남	1	1	2		1	1	1		1				2	1	3	2	1	3	2		2
71	신 봉 동	2	1	3	1	6	7		6	6	1	1	2	1		1	1	1	2		2	2
72	안 녕					1	1		1	1					1	1	1		1	1		1
73	안 성		1	1	1	2	3	1	1	2		1	1	2	1	3	2	2	4	2		2
74	안 중										3	1	4	3	1	4				3	1	4
75	양 성																					
76	양 지																	2	2	1	1	2

70~74세			75~79세			80~84세			85~89세			90~94세			95~99세			100세이상			연령미상		
남	여	계	남	여	계	남	여	계	남	여	계	남	여	계	남	여	계	남	여	계	남	여	계
	1	1				1		1		1	1												
1	2	3		1	1	1	1	2		1	1												
1	4	5	1	2	3		3	3	2		2		1	1									
	1	1	4	1	5				4	1	5		1	1	1	1	2						
	1	1		1	1	1	2	3	1		1												
1	2	3					1	1															
	2	2	1	1	2	1		1	1		1												
1	4	5	2	1	3	1	2	3		1	1	1	1	2		1	1						
									1		1												
1		1		2	2	1		1	1		1												
	1	1					2	2															
				1	1																		
2		2	2	2	4	1	1	2					1	1									
	1	1		2	2	3		3		2	2	1		1									
2	2	4	4	2	6		1	1	2		2		2	2	1		1						
	1	1		3	3				1	2	3		1	1									
							1	1															
												1		1									
	1	1																					
			1		1																		
2		2	2	2	4				1		1					1	1						
				1	1	1		1															
2	1	3	2		2	1		1															
				1	1	1		1		1	1		2	2	1	1	2						
	1	1	1	1	2																		
	1	1		2	2				1		1												
			1		1											1	1						
	1	1		1	1				2	1	3					1	1		1	1			
1	2	3	1	1	2																		
2	2	4	2	2	4	4	4	8					1	1									
1	2	3				4	2	6		1	1	1		1									
1	1	2		1	1																		
1		1	1		1	1	1	2	1	1	2												
	3	3	1		1				1	1	2												
1	1	2		1	1				2	1	3	1		1									
	2	2					3	3								1	1						
										1	1												

본당명	구분	0~4세			5~9세			10~14세			15~19세			20~24세			25~29세			30~34세		
		남	여	계	남	여	계	남	여	계	남	여	계	남	여	계	남	여	계	남	여	계
77	영 통 성 령	8	10	18	5	13	18	1	6	7								1	1	1	3	4
78	영통성요셉	4	5	9	4	4	8	2	3	5	4	1	5	1	1	2	2		2			
79	영 통 영 덕	4	3	7	3	1	4	2	1	3					1	1		3	3		2	2
80	오 목 천 동	3	1	4	1	2	3	2		2		2	2							1	1	2
81	오 산	1	2	3		1	1	1	1	2	1		1	1		1						
82	왕 립		2	2	1		1					1	1	1		1				1		1
83	용 이 동		1	1	4	1	5															
84	용 인	6	2	8	4	2	6	1	4	5				1	1	2	1	4	5	3		3
85	원 삼	1		1	2		2	1		1												
86	원 천 동	3	13	16	8	10	18				1		1				1		1	2	2	4
87	율 전 동	4	2	6	2	1	3	1	4	5				1	1	2	2	1	3	1	1	2
88	은 계 동		3	3	1	1	2		1	1					1	1		1	1	1	1	2
89	이 현	5	1	6	3	2	5	1	1	2				1		1					1	1
90	인 계 동	1	3	4	2	1	3		1	1											1	1
91	일 월	1	1	2	2	1	3		1	1												
92	입 북 동	2	1	3	1	1	2	2	1	3												
93	정 남		3	3	1	2	3	3		3												
94	정 자 꽃 피	3	7	10	1	9	10	4	5	9		1	1	1		1		2	2		1	1
95	정자동주교좌	3	2	5	7	5	12	4	2	6	2	2	4				3	2	5		3	3
96	조 암	3	3	6	3		3											2	2			
97	조원동주교좌	9	2	11	1	1	2	2	2	4					1	1	1	2	3	2	2	4
98	조 원 솔 대	4	3	7	1	1	2		5	5	1		1				1		1	1		1
99	죽 산	2		2										1		1					1	1
100	죽 전	11	6	17	1	4	5	2	1	3										2	5	7
101	죽 전 1 동		3	3	1	3	4	1		1		1	1		1	1		1	1		1	1
102	지 동	2	3	5	2	2	4	1	1	2				1	1	2	4	6	10	2	5	7
103	진 사 리	2	1	3	2	1	3	2	2	4				1		1						
104	천 리	1	1	2		4	4		1	1												
105	청 덕	6	4	10	2	1	3		3	3	1	1	2								2	2
106	청 북	2	1	3	4	8	12	3	2	5		1	1									
107	칠 보	1	1	2	3	6	9	1	3	4		1	1					1	1	1	1	2
108	팽 성	2	4	6							1	2	3									
109	평 택	3	3	6	1		1	1	1	2	1		1					3	3	3		3
110	포 승	1	1	2																	1	1
111	향 남	1	1	2	2	2	4		3	3							1		1	1		1
112	호 매 실 동	3	3	6	1	2	3	2		2					1	1		2	2			
113	화 서 동	2	4	6		1	1				1		1									
114	흥 덕	2	4	6	2	1	3	3	1	4	1	1	2					4	4		3	3
합 계		335	352	687	291	326	617	134	155	289	62	48	110	31	41	72	47	90	137	82	116	198

35~39세			40~44세			45~49세			50~54세			55~59세			60~64세			65~69세			70~74세		
남	여	계	남	여	계	남	여	계	남	여	계	남	여	계	남	여	계	남	여	계	남	여	계
	4	4	2	1	3		1	1	2	6	8	1	2	3	1	1	2	5	3	8			
1	3	4	1	1	2		3	3	2	3	5	1		1	1		1		1	1			
2	1	3	2	1	3				2	1	3	3	1	4	1	2	3	2		2	1		1
1		1	1		1		3	3		1	1	1	4	5					1	1		1	1
			1		1	1		1		1	1		2	2								1	1
			1		1		1	1													1		1
1	1	2		2	2	1	1	2															
1	5	6	1		1	2	2	4	1	8	9	4	3	7	1	3	4	1		1	1	2	3
			1		1													1	1	2	1		1
	3	3	3	6	9	1	2	3	2	1	3	4	1	5	4	3	7	4		4	2	2	4
1	1	2	2	2	4	1	2	3		1	1	2	3	5		1	1	1	2	3		1	1
									1	1	2				1	1	2		1	1	1		1
1	1	2		1	1	1		1	2	1	3	4		4		1	1				1		1
1	1	2	2		2		1	1	2		2	1	2	3	2	1	3	1	2	3	1		1
									2	2	4												
1	1	2		1	1	1		1	1		1		1	1									
	1	1	1	7	8	2	1	3	2	3	5		1	1		2	2		1	1		1	1
	3	3	1	4	5	2	6	8		1	1		1	1	4	4	8	1	7	8	1	2	3
	1	1	1		1				1	1	2								2	2		1	1
1	2	3		2	2	1	2	3	1	1	2	3	2	5	6	2	8	4	1	5	1	2	3
	1	1		1	1		1	1					3	3	1		1		1	1			
				1	1					1	1	1	1	2		2	2						
2		2	3	2	5		1	1		1	1	1	3	4	2	1	3		2	2	1		1
	1	1				3	3	6	1	4	5				1	2	3		2	2			
1	3	4	4	3	7	2	4	6	1	3	4	4	2	6	4	4	8	5	3	8	3	2	5
	1	1	2		2	1	1	2	1		1	1	1	2	1	1	2		1	1		1	1
									1		1										1	1	2
			1	2	3		1	1	1	3	4				1	2	3	2		2	1		1
			1	2	3	1		1		1	1							1	2	3			
1	2	3	1	2	3		2	2		1	1		1	1		1	1		3	3		1	1
													1	1	2	1	3					1	1
2	1	3		1	1		2	2	1		1		1	1	1		1	1	3	4	3	2	5
1		1				1		1		1	1	1		1		1	1	1	1	2	1	1	2
1		1				2	1	3				3		3	2		2						
			1	1	2							2		2	1	1	2		1	1		1	1
1		1		1	1		1	1	1	1	2		1	1	1	2	3	2	1	3			
1	1	2	2	3	5	4		4	4	3	7	2	1	3	1		1		1	1	1	1	2
86	128	214	93	157	250	101	148	249	110	144	254	107	114	221	100	121	221	101	138	239	65	95	160

본당명	구분	75~79세			80~84세			85~89세			90~94세			95~99세			100세이상			연령미상		
		남	여	계	남	여	계	남	여	계	남	여	계	남	여	계	남	여	계	남	여	계
77	영 통 성 령								1	1												
78	영통성요셉																					
79	영 통 영 덕	1		1																		
80	오 목 천 동	1	3	4					2	2					1	1						
81	오 산																					
82	왕 림				1		1															
83	용 이 동		1	1																		
84	용 인	2		2		2	2		3	3		1	1									
85	원 삼							1		1		1	1									
86	원 천 동	1	1	2	1	1	2	2	2	4		1	1									
87	율 전 동	1	1	2		4	4	2	2	4		1	1									
88	은 계 동	1	1	2	2	2	4															
89	이 현		2	2		2	2	1	2	3	1		1									
90	인 계 동	1		1		1	1					2	2									
91	일 월																					
92	입 북 동																					
93	정 남								1	1												
94	정 자 꽃 피		2	2	1	1	2	1		1												
95	정자동주교좌	1		1	1		1		1	1		1	1									
96	조 암		1	1													1		1			
97	조원동주교좌	1	2	3		1	1					2	2		1	1						
98	조 원 솔 대				2		2															
99	죽 산					1	1	1	1	2					1	1						
100	죽 전	2		2	2	2	4	1		1												
101	죽 전 1 동				2	1	3		2	2	1		1									
102	지 동	7	4	11	5	3	8	3	3	6		2	2									
103	진 사 리		1	1		1	1															
104	천 리										1		1									
105	청 덕	1	1	2	1	2	3				1		1					1	1			
106	청 북					1	1															
107	칠 보				1		1	1		1												
108	팽 성								2	2												
109	평 택		2	2		1	1					1	1		1	1						
110	포 승	1		1				1		1		1	1									
111	향 남				1		1		1	1												
112	호 매 실 동				1		1	1	1	2												
113	화 서 동		1	1		1	1															
114	흥 덕					2	2							1		1						
합 계		74	82	156	62	77	139	66	65	131	19	37	56	6	14	20	4	7	11			

[제2대리구]

본당명	구분	0~4세			5~9세			10~14세			15~19세			20~24세			25~29세			30~34세		
		남	여	계	남	여	계	남	여	계	남	여	계	남	여	계	남	여	계	남	여	계
1	가 남								1	1		1	1	3	1	4	1		1	1		1
2	감 골	1	1	2	1	1	2		1	1				1		1						
3	고 잔	2		2		1	1														1	1
4	곤 지 암	1	1	2	2	1	3				1	1	2		1	1					2	2
5	과 천	11	15	26	3	6	9	1	2	3	2		2		1	1		2	2	1	4	5
6	관 약	1	1	2	2	4	6	1		1	1	1	2								1	1
7	광 남 동		3	3	1		1		1	1					1	1				3		3
8	광 명	4	1	5	1	1	2	2	1	3		1	1					1	1	1	3	4
9	광 문	1	3	4	1		1	1		1												
10	광 북	2	3	5	1		1	1		1		1	1							2	1	3
11	광 주	4	5	9	1	2	3		1	1					1	1	2	2	4		1	1
12	광주장지동	4	5	9	1	2	3		1	1		1	1		1	1		1	1	3	2	5
13	구 산	12	5	17	2	5	7	3	5	8	1		1							2	2	4
14	군 자	2	3	5	1	1	2															
15	군 포	2	3	5	1	1	2					1	1				1	1	2	1	3	4
16	금 정	3	1	4	3	1	4		2	2	1		1		2	2		2	2		1	1
17	능 곡	4		4								1	1									
18	능 평	12	13	25	5	2	7													1		1
19	단 대 동	3	3	6	1	1	2		1	1										1		1
20	대 야 미	1	1	2																		
21	대 학 동	1	3	4	1		1		1	1	1		1									
22	도 척		1	1																		
23	도 촌 동	1		1	1	2	3	1		1					1	1	2		2	1		1
24	동 판 교	6	6	12	9	8	17	4	6	10	2		2	3	2	5	1	2	3	4	4	8
25	매 곡	2	2	4	3	1	4	3	1	4												
26	명 학	2	3	5	1	2	3		1	1										2		2
27	모 전 동	1		1								1	1									
28	목 감	2	1	3	3	7	10	6	3	9	1		1				1		1	1	1	2
29	문 호 리	1	1	2																		
30	미 사 강 변	3	2	5	6	8	14	4	7	11		1	1					1	1		1	1
31	반 월 성		1	1		1	1	1		1												
32	배 곧	9	12	21	5	4	9	4	3	7				1	1	2		3	3	2	4	6
33	별 말	6	1	7	3	2	5	1	3	4		2	2					1	1		1	1
34	범 계	2	2	4	2	3	5	1	2	3				1		1		2	2	1		1
35	별 양 동	12	5	17	4	13	17	3	3	6	1		1				1		1		4	4
36	본 오 동		2	2	1		1	1		1											1	1

본당명	구분	35~39세			40~44세			45~49세			50~54세			55~59세			60~64세			65~69세		
		남	여	계	남	여	계	남	여	계	남	여	계	남	여	계	남	여	계	남	여	계
1	가 남	5	1	6	4	2	6	3	1	4	4	2	6	2		2	4	2	6			
2	감 골		2	2	1		1					2	2		1	1		1	1			
3	고 잔														1	1				1		1
4	곤 지 암							1	1	2				1		1	1	2	3		1	1
5	과 천	1	2	3		3	3				4	3	7		1	1	2	2	4			
6	관 약				1		1		2	2		3	3	1	3	4	1		1		1	1
7	광 남 동		1	1	1		1				1	2	3				1		1	1		1
8	광 명	1	1	2	2		2		2	2	1	3	4	3	1	4	1	4	5	1	4	5
9	광 문	1		1	1	2	3				1		1		1	1		1	1			
10	광 북		1	1											1	1	1	1	2	1		1
11	광 주	1		1					2	2				1	2	3	1	1	2		2	2
12	광주장지동					1	1								1	1	1	1	2		2	2
13	구 산	1		1	2	2	4	2	3	5	1	1	2	1	3	4		1	1			
14	군 자					2	2	1		1				1	1	2	1	4	5	2	4	6
15	군 포	1		1		1	1		1	1	3	1	4		1	1	3	3	6		1	1
16	금 정	1		1	1	1	2								3	3		1	1		1	1
17	능 곡		1	1								2	2							1		1
18	능 평	1	2	3		2	2	3	3	6					2	2	2	1	3	1	1	2
19	단 대 동		1	1		2	2		1	1		1	1	1		1		1	1	1	2	3
20	대 야 미								1	1		1	1		1	1	3		3		2	2
21	대 학 동	1		1				2		2	1		1				2	1	3	1		1
22	도 척					1	1					3	3	1	3	4	2	1	3	2	2	4
23	도 촌 동	2		2					1	1				2		2	1		1	1	1	2
24	동 판 교	2	2	4	4	4	8	4	6	10	2	9	11	5	3	8	2	4	6	3	4	7
25	매 곡				1		1													1		1
26	명 학	1	1	2		1	1	1	1	2	1		1		1	1	1	2	3		2	2
27	모 전 동		1	1	2		2				1	1	2							1	1	2
28	목 감	1		1	2	5	7				1	1	2	2	1	3	3	1	4	1	1	2
29	문 호 리																					
30	미 사 강 변		1	1				4	6	10		2	2	1	2	3	1	1	2	1		1
31	반 월 성																	1	1	2	1	3
32	배 곧	3		3		3	3	1	4	5	2	3	5	3	1	4		2	2	1		1
33	벌 말		1	1	1	1	2	1	2	3		3	3	1	3	4	2	7	9	5		5
34	범 계	1	2	3	2	2	4		2	2	1	3	4	4	2	6	1	3	4		2	2
35	별 양 동		1	1	1	5	6	1	3	4		2	2	4	2	6	1	1	2			
36	본 오 동	1	1	2											2	2		1	1			



70~74세			75~79세			80~84세			85~89세			90~94세			95~99세			100세이상			연령미상		
남	여	계	남	여	계	남	여	계	남	여	계	남	여	계	남	여	계	남	여	계	남	여	계
	1	1				1	1	2		1	1												
	1	1		1	1				2	1	3												
	1	1		1	1		1	1		2	2												
	1	1	1	1	2					1	1												
	3	3	1		1		1	1		3	3												
						1	2	3															
1		1	2	1	3	3		3					1	1									
										1	1												
						1	1	2					1	1									
1	2	3					1	1	1		1												
1	1	2		2	2																		
	3	3	2	2	4		2	2															
	1	1	2		2	1		1															
	1	1		1	1		1	1	1		1	1		1									
	3	3		2	2	1		1					1	1									
																		1	1				
2		2		1	1	1		1					1	1									
1	1	2		2	2				1		1												
2		2	1		1	1		1					1	1									
1	1	2	1		1																		
1	2	3					1	1	2	1	3	1		1		1	1						
			2	2	4	1		1															
	2	2	2	1	3	1	1	2	1	3	4	1		1									
				1	1				1		1							1		1			
2	2	4	2	3	5				1		1												
			1	1	2	3		3															
2	1	3	2		2	1		1	1	2	3												
			1		1	1		1					1	1				1		1			
1		1	2		2																		
	1	1				1	1	2															
	1	1		2	2	1		1	1	1	2	1		1									
	3	3	1	1	2				2		2		1	1									
			1	1	2		1	1															
	1	1					1	1		1	1	2		2									

본당명	구분	0~4세			5~9세			10~14세			15~19세			20~24세			25~29세			30~34세		
		남	여	계	남	여	계	남	여	계	남	여	계	남	여	계	남	여	계	남	여	계
37	부 곡 동				1	1	2										1		1		2	2
38	북 여 주																2		2	2		2
39	분당구미동	10	13	23	6	3	9	2	6	8	1	1	2		1	1				1		1
40	분당성루카	2	8	10	3	2	5	5	2	7		1	1		1	1	1	2	3	3	1	4
41	분당성마태오	11	3	14	9	10	19	5	4	9		1	1		3	3	1		1	4	5	9
42	분당성요한	8	8	16	9	17	26	1	5	6		1	1	2	3	5		4	4	2	5	7
43	분당야탑동	1	7	8	12	3	15	4	3	7		1	1				1	4	5	2	2	4
44	분당이매동	4	9	13	5	9	14	4	6	10					3	3	1	4	5	3		3
45	비 산 동	7	3	10	2	2	4		1	1				1		1		2	2		3	3
46	산 본	8	4	12	5	6	11	9	6	15	1	2	3				1		1	1	2	3
47	산 북																					
48	상 대 원	1		1		1	1				1		1							1		1
49	상 룩 수	1	1	2		1	1		1	1	1		1		1	1				1		1
50	서 판 교	9	9	18	17	16	33	7	6	13					1	1		1	1		2	2
51	서 하 남	3	4	7	6	3	9	1	1	2	2	2	4								1	1
52	석 수 동	11	6	17	4	3	7	3	1	4		2	2	2	2	4	1	3	4	1	5	6
53	선 부 동	4	1	5	1	3	4	1		1				1		1		1	1			
54	성남고등동	6	4	10	8	5	13		2	2	1		1					1	1		1	1
55	성 남 동	10	11	21	5		5	1	2	3				1	2	3	2	5	7	1	3	4
56	성 포 동	3	2	5	1	1	2	2		2											2	2
57	소 하 동	2	3	5	5	10	15	8	5	13		1	1		1	1				2	2	4
58	송산새솔동	5	4	9	1	5	6	2	1	3				1	1	2						
59	수 리 동	1	1	2	1	3	4										1	1	2	1	2	3
60	수 진 동	2		2							1		1									
61	시화성바오로	10	8	18	3	5	8	2	2	4	2		2	1	2	3		3	3	3		3
62	시화성베드로	2		2		1	1	1	1	2	1		1									
63	신 둔		3	3				1	3	4												
64	신 장	6	2	8	3	5	8								1	1		3	3	2		2
65	신 흥 동	1	4	5	1	1	2				1		1					1	1			
66	아 미 동																1	2	3	1	1	2
67	안 산 반 월	2	4	6	3		3	1	1	2											1	1
68	안산성마르코		2	2	1	1	2	1		1				1		1		2	2	1		1
69	안산성마리아	2	5	7	1	3	4										1		1	1	1	2
70	안산성안나	3	3	6	4	1	5		2	2										1		1
71	안산성요셉	1	1	2		1	1		1	1	1		1								1	1
72	양 동																					

35~39세			40~44세			45~49세			50~54세			55~59세			60~64세			65~69세			70~74세		
남	여	계	남	여	계	남	여	계	남	여	계	남	여	계	남	여	계	남	여	계	남	여	계
	1	1				1	1	2		2	2							1	1	2			
			4		4		1	1	1	1	2	4	1	5	4	1	5		3	3			
2	1	3		2	2				1	1	2	1		1	5	1	6	2	2	4	3	3	6
	1	1	2	6	8		1	1	2	1	3		1	1	1	1	2	1		1	3	1	4
3	1	4	2	3	5	3	3	6	1	5	6	3	6	9		3	3	1	2	3	2	5	7
2	3	5	5	11	16	2	11	13	2	13	15	2	6	8	4	3	7	3	5	8	3	1	4
4	1	5	1	3	4	1	2	3		5	5	2	3	5	2	3	5	1	4	5	3	2	5
1	3	4	2	2	4	2	6	8	4	1	5		1	1	2	3	5	3	1	4		1	1
	2	2	1	4	5	1		1	1	3	4		2	2	2	1	3	2	2	4	1	1	2
	2	2	1	2	3	2	4	6	2	4	6	4	3	7	2	2	4	3	1	4	1	4	5
																1	1		1	1			
						2	1	3											1	1			
1	1	2	2	2	4	1	1	2	1		1				1	1	2		2	2		2	2
	7	7	3	2	5	2	5	7	2	4	6	6	3	9				1		1	1	1	2
2	1	3	1	4	5	1	1	2	3	2	5	2	1	3					1	1			
6	3	9	3	3	6	4	3	7	4	3	7	7	9	16	5	8	13	5	7	12	6	3	9
2	1	3		1	1					2	2				1	4	5	2	3	5		1	1
2	4	6	6	1	7	1	2	3	2	3	5	1	1	2				1		1		1	1
2	2	4	2	1	3				1		1	1	3	4	1	3	4		2	2		2	2
1	1	2	1		1		1	1		1	1		1	1	2	1	3						
			1	2	3	2	4	6	1	2	3	1	2	3		5	5	1	1	2	1	1	2
	1	1	1	1	2	1	1	2	1	2	3					1	1						
	2	2					1	1	1	3	4	1	3	4	2	1	3		1	1	1		1
1	1	2		1	1					1	1	1		1		1	1				1	1	2
1	1	2	2	4	6	1	2	3	1	1	2		1	1		2	2	3	3	6		1	1
													1	1	1		1						
2	2	4	2	2	4		1	1	1	1	2	1		1	1	2	3	1	2	3	3	2	5
2		2					2	2	1	3	4	1	2	3					2	2	4	6	10
	3	3											2	2		1	1					1	1
				1	1								1	1	1		1	1		1			
				2	2	1		1		1	1	1	1	2	2	1	3				2	1	3
	2	2					1	1		1	1		5	5					2	2		1	1
2		2		3	3	1		1		1	1				1		1		2	2			
			1	2	3	1		1	1		1	2	3	5		2	2	2		2		2	2
1	1	2		1	1										1		1		1	1			

본당명	구분	75~79세			80~84세			85~89세			90~94세			95~99세			100세이상			연령미상		
		남	여	계	남	여	계	남	여	계	남	여	계	남	여	계	남	여	계	남	여	계
37	부 곡 동							1	2	3												
38	북 여 주	1		1																		
39	분당구미동	3	3	6	8		8	1	3	4		1	1	2		2						
40	분당성루카	2	1	3	1		1															
41	분당성마태오	2	3	5	1		1		1	1	1	2	3	1		1						
42	분당성요한		7	7	3	1	4	2	1	3	1	4	5		2	2						
43	분당야탑동					1	1	1	2	3												
44	분당이매동	1	2	3	1		1		2	2	2	2	4									
45	비 산 동	3		3																		
46	산 본		1	1	2	1	3		1	1	1		1									
47	산 북					1	1															
48	상 대 원	2	1	3		1	1					1	1									
49	상 룩 수		1	1	1	1	2		2	2	1		1									
50	서 판 교	1		1					1	1	1		1									
51	서 하 남	2		2	2	1	3											1	1			
52	석 수 동	1	2	3		1	1	2		2		1	1					1	1			
53	선 부 동				1		1	2	1	3		1	1					1	1			
54	성남고등동							1	1	2											1	1
55	성 남 동	3	1	4		1	1	2		2					1	1						
56	성 포 동								1	1	1	1	2									
57	소 하 동	2	1	3					1	1		1	1									
58	송산새솔동					1	1		1	1												
59	수 리 동								1	1												
60	수 진 동								2	2		2	2									
61	시화성바오로		3	3	2		2	1	1	2		1	1		2	2						
62	시화성베드로				1	1	2															
63	신 둔		2	2	3		3		1	1	1	1	2									
64	신 장		2	2	2	5	7	3	2	5												
65	신 흥 동	1		1				1	1	2								1		1		
66	아 미 동		1	1																		
67	안 산 반 월	1		1					1	1												
68	안산성마르코	1	1	2		1	1	1		1												
69	안산성마리아	1		1					2	2												
70	안산성안나	2	1	3		1	1				1		1									
71	안산성요셉					2	2	1		1		1	1									
72	양 동	1		1																		

본당명 \ 구분				0~4세			5~9세			10~14세			15~19세			20~24세			25~29세			30~34세		
				남	여	계	남	여	계	남	여	계	남	여	계	남	여	계	남	여	계	남	여	계
73	양 수 리		1	1	2	3	5				1		1				1		1					
74	양 평		2	2		2	2		1	1		1	1											
75	여 주	8	3	11	3	6	9	2	1	3								2	2	2	2	4		
76	연 성	1	2	3	1		1		1	1				1		1								
77	오 전 동	6	5	11	3	6	9	3	1	4					2	2	2	1	3	3	6	9		
78	오 포	3	2	5	1	1	2	1	1	2					2	2		1	1	1	2	3		
79	와 동	6	3	9	2		2	2		2				1		1				1	3	4		
80	왕 곡		5	5	3		3	2		2											1	1		
81	용 문		4	4	2	2	4					2	2							1	2	3		
82	용 호	4	6	10	4	4	8	2	1	3	1		1	1	1	2	2		2	1	1	2		
83	원 곡	7	6	13	1	6	7	1	2	3					1	1	2		2	1		1		
84	월 피 동	3		3	1		1											1	1	1	1	2		
85	위례성데레사	9	4	13	15	12	27	4	9	13		2	2					3	3	2	3	5		
86	은 행 동	2	3	5		1	1				1		1		2	2				1	3	4		
87	의 왕	2	3	5	1	1	2		1	1				1		1		1	1	2		2		
88	이 천	5	4	9	2	3	5	3	2	5		2	2		1	1	1	4	5	2	4	6		
89	인 덕 원	9	5	14	3	2	5	2	2	4								1	1					
90	장 곡		1	1	1		1																	
91	장 호 원											2	2		1	1		1	1		2	2		
92	점 동							4	1	5		1	1					2	2	1		1		
93	중 앙	4	7	11	3	5	8	1		1	2	1	3	1	1	2		1	1	2	3	5		
94	철 산	3	4	7	7	2	9	1	1	2		1	1	1	2	3	1	1	2	2	2	4		
95	철 산 3 동	1	1	2		4	4	2	2	4										1	1	2		
96	청 계	8	10	18	5	4	9	1		1	1		1		1	1	1	1	2	3	1	4		
97	초 월	1	2	3		2	2							1		1		1	1					
98	초 지 동		2	2				2	2	4							1		1	1	1	2		
99	태 평 동	1	3	4	1	1	2								1	1		1	1	1		1		
100	퇴 촌				2	9	11		3	3											1	1		
101	평 촌	8	9	17	5	8	13	1	2	3	4	2	6	2		2	3	1	4	2	4	6		
102	포 일	1	7	8	1	3	4					1	1					2	2		1	1		
103	풍 산	1	4	5	2	5	7	1		1	1		1							1		1		
104	하 남	4	2	6	2	4	6	1	1	2	1		1	1	2	3	2		2		2	2		
105	하 안	6	2	8	1	1	2	1	2	3								3	3	2	3	5		
106	하 우 현	1		1																				
107	호 계 동	11	6	17	4	3	7	1	1	2	1		1	2	1	3	5		5	4	2	6		
108	호 평	4	7	11	1	5	6	2	1	3								2	2	1	2	3		
합 계		373	367	740	262	307	569	139	146	285	37	39	76	31	52	83	44	87	131	100	132	232		

본당명		구분			35~39세			40~44세			45~49세			50~54세			55~59세			60~64세			65~69세		
		남	여	계	남	여	계	남	여	계	남	여	계	남	여	계	남	여	계	남	여	계	남	여	계
73	양 수 리								1	1		1	1							1	1	2	1	2	3
74	양 평				1		1		1	1	2	1	3	1		1	2		2	1	2	3			
75	여 주	1		1	1	2	3	4	1	5		2	2	1	4	5	2	2	4	1	2	3			
76	연 성		1	1		3	3							3	1	4		1	1						
77	오 전 동	2	3	5	2	5	7	1	2	3	1	1	2	2	1	3	2	3	5	2	2	4			
78	오 포				1		1	1		1	1	5	6		1	1		1	1			3	3		
79	와 동		1	1														1	1						
80	왕 곡	1		1		1	1		2	2		1	1		1	1							2	2	
81	용 문		1	1	1	3	4							1		1	1	3	4	4	4	8			
82	용 호	1	1	2	3	2	5		3	3		3	3		1	1	1		1	1		1			
83	원 곡	1	3	4	1	1	2							1	1	2	1	1	2	3		3			
84	월 피 동		1	1								1	1	2	2	4	2		2	2		2			
85	위례성데레사	1	5	6	2	4	6	3	8	11		1	1	2	2	4	4	4	8	4	2	6			
86	은 행 동							1		1		2	2	1	3	4						2	2		
87	의 왕	2	1	3	1		1	1	2	3	2	3	5		6	6	1	1	2	2	2	4			
88	이 천	1	2	3	2	3	5	2	5	7	2	2	4	2	4	6	2	2	4	1	2	3			
89	인 덕 원	1	1	2	1	1	2		1	1	1	1	2		3	3	3	3	6	3	1	4			
90	장 곡								2	2		2	2				1		1	1		1			
91	장 호 원		2	2				1		1	1		1		2	2	1	2	3		1	1			
92	점 동	1		1		3	3					1	1	1	2	3	1		1						
93	중 앙	1	4	5	1	1	2	1	3	4	3	2	5	4	9	13	6	1	7	2	3	5			
94	철 산	1	5	6	1	3	4	1	2	3	2	2	4		2	2	2	1	3	1	2	3			
95	철 산 3 동				1	2	3	4		4				4	1	5	2	1	3		2	2			
96	청 계		3	3		2	2				2	1	3		1	1	3	2	5	2	4	6			
97	초 월	1		1	1		1	2	1	3		1	1		1	1		1	1	1		1			
98	초 지 동					1	1		3	3	1	1	2	1	1	2		2	2	1	3	4			
99	태 평 동	1		1								1	1								2	1	3		
100	퇴 촌				2	3	5	1	1	2											3	4	7		
101	평 촌		1	1	1	6	7	2	5	7	4	6	10		6	6		4	4	1	5	6			
102	포 일		1	1		1	1					1	1				3		3		4	4			
103	풍 산	1	1	2	1	2	3		1	1	1	2	3	1	1	2	1	3	4	1	1	2			
104	하 남					1	1		2	2		1	1	1		1	1	2	3		3	3			
105	하 안		2	2	2	3	5		1	1	3		3	2	1	3	2		2		2	2			
106	하 우 현																								
107	호 계 동	4	1	5	5	5	10	4	1	5	1	1	2	4		4	5	1	6	1	2	3			
108	호 평		1	1		2	2	2		2		1	1	2		2		2	2	1	1	2			
합 계		83	111	194	100	166	266	85	145	230	85	162	247	111	162	273	129	148	277	104	151	255			

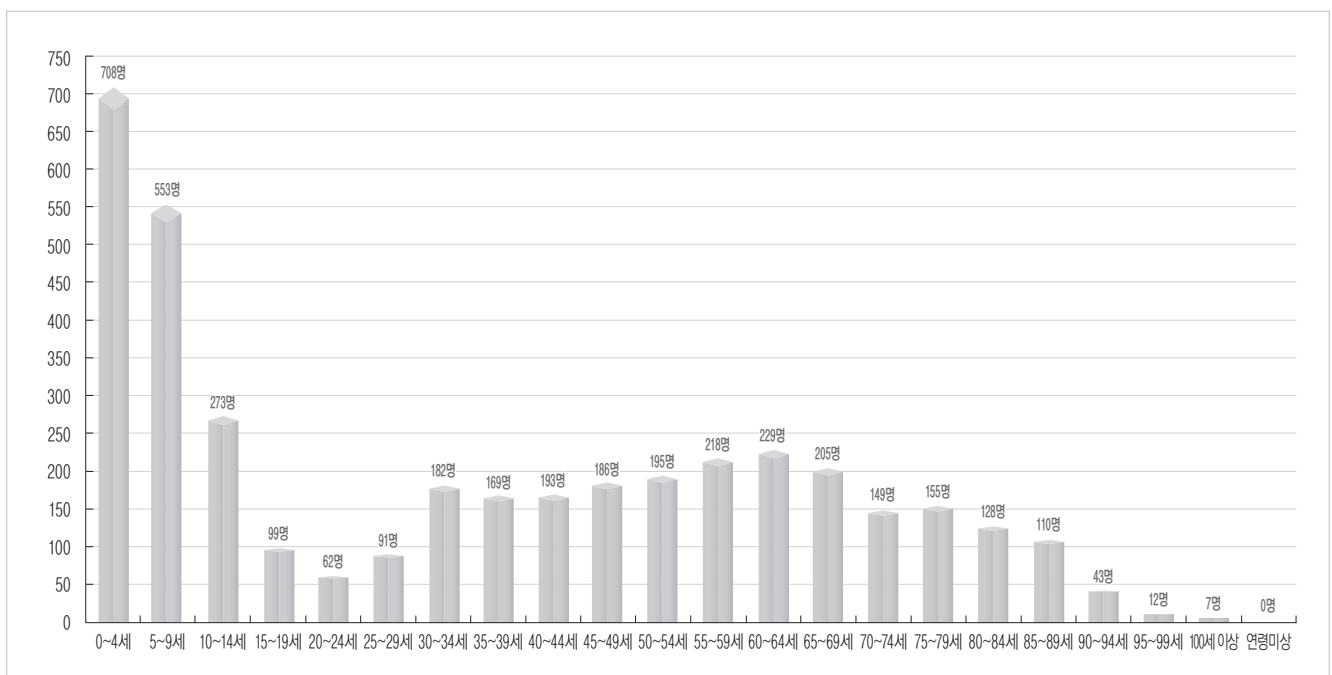
70~74세			75~79세			80~84세			85~89세			90~94세			95~99세			100세이상			연령미상		
남	여	계	남	여	계	남	여	계	남	여	계	남	여	계	남	여	계	남	여	계	남	여	계
	2	2	2	2	4		1	1				1		1									
												1	2	3									
2	2	4	2	2	4	1	2	3	1		1												
										1	1												
1	1	2	1	1	2		1	1		1	1		1	1									
2	1	3	2	1	3	1		1															
	2	2	1	1	2		1	1	1		1		1	1		1	1						
										1	1	1		1									
1	1	2	2		2				1	2	3		1	1	1		1						
						2		2		1	1		1	1		2	2						
									2		2		2	2									
1	5	6	1		1	1		1					1	1									
2		2	1		1																		
3	2	5	1	2	3	1	3	4															
2	5	7	1		1	1		1							1		1						
	2	2	1	3	4					1	1	2		2		1	1						
																1	1						
	1	1							1		1												
1		1		1	1		1	1															
3	2	5	3		3	1		1	1		1				1		1						
1	1	2	1	1	2	3		3					1	1									
						1		1		1	1												
2	1	3	4		4	1		1		1	1												
				3	3	2		2	1		1												
			1		1								1	1									
1		1				1		1															
2	1	3					1	1	1	1	2	1		1		1	1						
4	2	6				1	3	4	1	3	4												
2	1	3	1		1								1	1									
1		1		1	1	1		1															
2	1	3				1	2	3					1	1									
	4	4	2	2	4		3	3															
1	2	3								2	2												
									1		1	2		2									
84	116	200	81	79	160	66	53	119	44	63	107	24	39	63	6	12	18	3	4	7		1	1

구분 대리구명	0~4세			5~9세			10~14세			15~19세			20~24세			25~29세			30~34세		
	남	여	계	남	여	계	남	여	계	남	여	계	남	여	계	남	여	계	남	여	계
제1대리구	335	352	687	291	326	617	134	155	289	62	48	110	31	41	72	47	90	137	82	116	198
제2대리구	373	367	740	262	307	569	139	146	285	37	39	76	31	52	83	44	87	131	100	132	232
총 계	708	719	1,427	553	633	1,186	273	301	574	99	87	186	62	93	155	91	177	268	182	248	430

구분 대리구명	35~39세			40~44세			45~49세			50~54세			55~59세			60~64세			65~69세		
	남	여	계	남	여	계	남	여	계	남	여	계	남	여	계	남	여	계	남	여	계
제1대리구	86	128	214	93	157	250	101	148	249	110	144	254	107	114	221	100	121	221	101	138	239
제2대리구	83	111	194	100	166	266	85	145	230	85	162	247	111	162	273	129	148	277	104	151	255
총 계	169	239	408	193	323	516	186	293	479	195	306	501	218	276	494	229	269	498	205	289	494

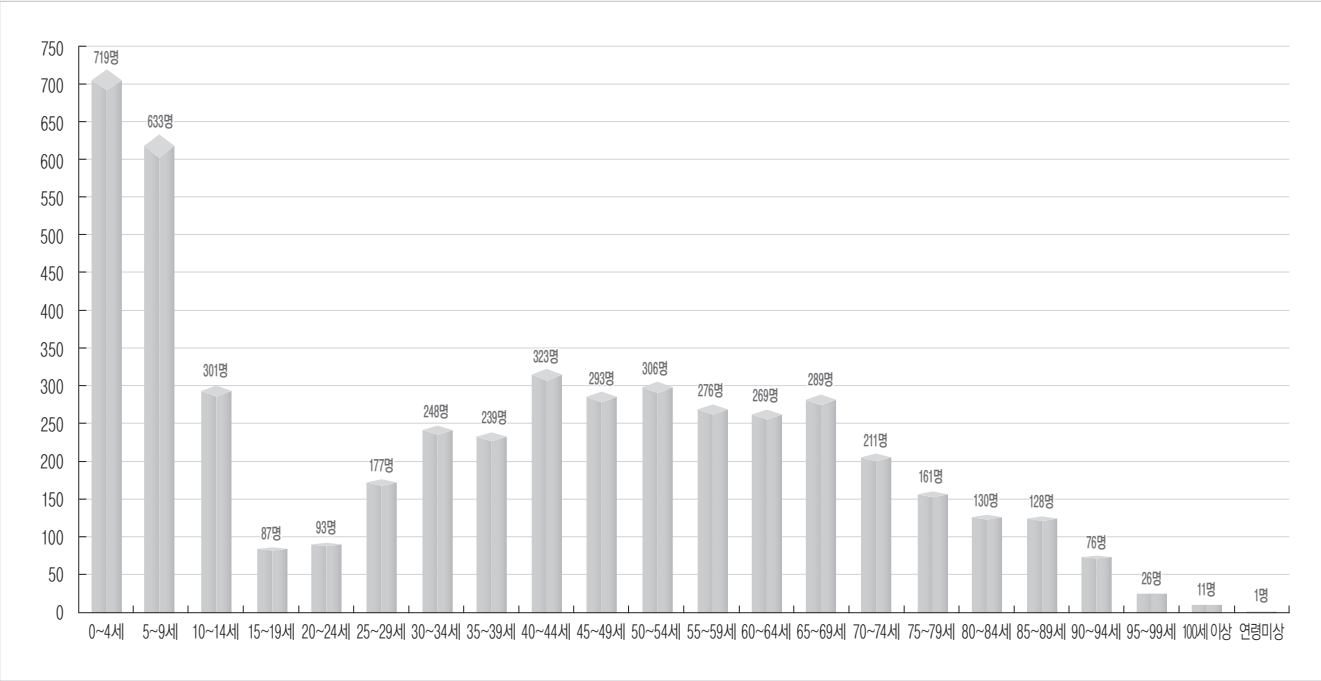
구분 대리구명	70~74세			75~79세			80~84세			85~89세			90~94세			95~99세			100세이상			연령미상		
	남	여	계	남	여	계	남	여	계	남	여	계	남	여	계	남	여	계	남	여	계	남	여	계
제1대리구	65	95	160	74	82	156	62	77	139	66	65	131	19	37	56	6	14	20	4	7	11			
제2대리구	84	116	200	81	79	160	66	53	119	44	63	107	24	39	63	6	12	18	3	4	7		1	1
총 계	149	211	360	155	161	316	128	130	258	110	128	238	43	76	119	12	26	38	7	11	18		1	1

## [남자 연령별 세례자 수]

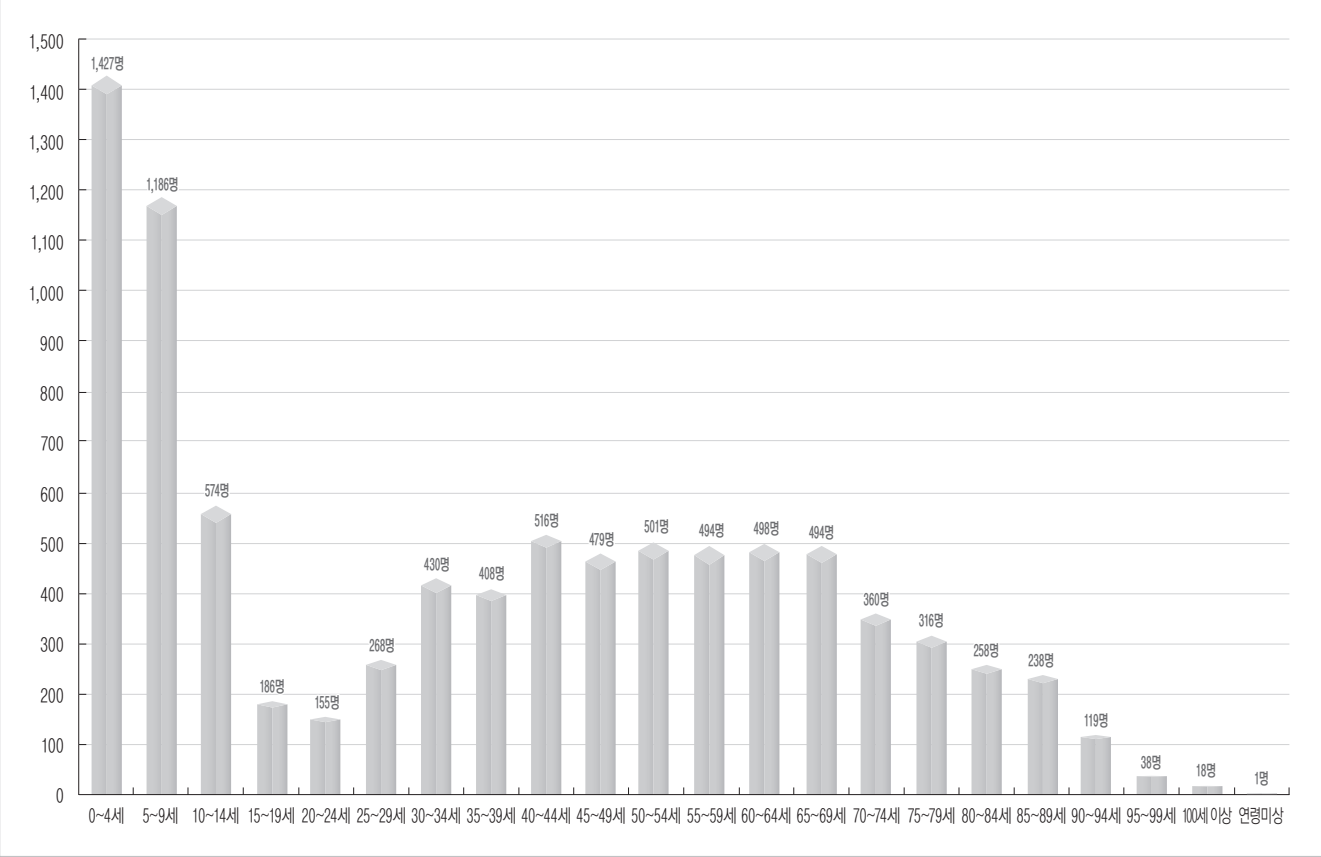




[여자 연령별 세례자 수]



[전체 연령별 세례자 수]



### 3. 혼인

#### [제1대리구]

본당명 \ 구분				성사혼	관면혼	계	관면혼율	단순 유효화혼	근본 유효화혼	바오로 특전혼	혼종혼
1	갈	곳	동	1	9	10	90.00	10			
2	고		덕	2	7	9	77.78	1			
3	고	등	동		8	8	100.00	8			
4	고	색	동		4	4	100.00	2			
5	공		도	3	3	6	50.00	3			
6	광	교	1 동	4	19	23	82.61	20		2	
7	광	교	2 동	1	5	6	83.33	2	1		
8	구		성	4	8	12	66.67				
9	궁		리		1	1	100.00				
10	권	선	2 동	3	9	12	75.00	8			
11	권	선	동	28	26	54	48.15	27		2	
12	기		산	1	3	4	75.00	1			
13	기		안	3	3	6	50.00	5			
14	기		흥		2	2	100.00	1			
15	남		양	4	6	10	60.00	2			
16	당	수	동		3	3	100.00	1			
17	대	천	동	3	5	8	62.50		1		
18	던	지	실	1	2	3	66.67	1			
19	동	백	성 마 리 아	4	7	11	63.64	7			
20	동	백	성 요 셉	1	3	4	75.00	1			
21	동	수	원	2	8	10	80.00	4		3	
22	동	천	동	6	9	15	60.00	7	1	1	
23	동	탄	능 동	3	9	12	75.00	8		2	
24	동	탄	반 송 동	1	7	8	87.50	3	1		
25	동	탄	송 동	3	12	15	80.00				
26	동	탄	숲 속	1	15	16	93.75	9			
27	동	탄	영 천 동	4	15	19	78.95	15			
28	동	탄	장 지 동	1	3	4	75.00				
29	마		도	1	1	2	50.00				
30	망	포	동	2	2	4	50.00	4			
31	매	교	동	2	4	6	66.67	5			
32	매	탄	동	3	4	7	57.14	3			
33	모	산	골	4	7	11	63.64	6		1	
34	모		현	2	1	3	33.33	2		1	
35	미	리	내	1		1					
36	미		양		1	1	100.00				

본당명		구분	성사흔	관면흔	계	관면흔율	단순 유효화흔	근본 유효화흔	바오로 특전흔	혼종흔
37	발	안		3	3	100.00	1			
38	백	암	1		1					
39	버	드	1	1	2	50.00	1			
40	병	점	1	7	8	87.50	3			
41	보	라	1	12	13	92.31	12			
42	보	정	1	14	15	93.33	10	1	1	
43	봉	담	2	9	11	81.82	6		1	
44	북	수	3	4	7	57.14				
45	비	봉								
46	비	전	2	13	15	86.67	7	2		
47	사	강	1		1					
48	삼	가		4	4	100.00	1			
49	상	미	3	6	9	66.67	4		1	
50	상	신	2	4	6	66.67	5		1	
51	상	촌	2	4	6	66.67	1	1		
52	상	하	2	3	5	60.00	1			
53	상	현	14	18	32	56.25	17		2	
54	서	둔		1	1	100.00	1			
55	서	신	1	1	2	50.00	1			
56	서	정	2	7	9	77.78	4		2	
57	서	천		2	2	100.00	2			
58	서	호	1		1				1	
59	성	복	2	8	10	80.00				
60	세	교		1	1	100.00	1			
61	세	류	1	8	9	88.89	4			
62	세	마		2	2	100.00	2			
63	소	사	3	1	4	25.00	2			
64	송	서		1	1	100.00				
65	송	전	3	2	5	40.00	1			
66	송	탄	4	4	8	50.00	1		1	
67	송	현	1	2	3	66.67	2			
68	수	지	6	13	19	68.42	13			
69	신	갈	2	12	14	85.71	10		1	
70	신	남	3	3	6	50.00	4	1	1	
71	신	봉	2	8	10	80.00	2			
72	안	녕	2	6	8	75.00	2		1	1
73	안	성	3	1	4	25.00	1			
74	안	중	3	4	7	57.14	2			
75	양	성	1		1					
76	양	지	2	1	3	33.33			2	

본당명	구분	성사혼	관면혼	계	관면혼율	단순 유효화혼	근본 유효화혼	바오로 특전혼	혼종혼
77	영 통 성 령	3	10	13	76.92	9		1	
78	영 통 성 요 셉	1	10	11	90.91	10			
79	영 통 영 덕	1		1					
80	오 목 천 동	2	5	7	71.43	4			
81	오 산	1	4	5	80.00			3	
82	왕 림		1	1	100.00	1			
83	용 이 동		4	4	100.00	4			
84	용 인	3	7	10	70.00	4			
85	원 삼		2	2	100.00				
86	원 천 동	6	12	18	66.67	12		1	
87	율 전 동	8	6	14	42.86	2			
88	은 계 동		1	1	100.00				
89	이 현	6	2	8	25.00	4			
90	인 계 동	4	6	10	60.00				
91	일 월		4	4	100.00	1			
92	입 북 동	3		3					
93	정 남	1	2	3	66.67	1			
94	정 자 꽃 피	1	10	11	90.91	4		1	
95	정 자 동 주 교 좌	12	11	23	47.83	3		1	
96	조 암	1	4	5	80.00	1			
97	조 원 동 주 교 좌	4	11	15	73.33	8	1		
98	조 원 슬 대	2	2	4	50.00	2			
99	죽 산	2	2	4	50.00	4			
100	죽 전	1	16	17	94.12	14			
101	죽 전 1 동		7	7	100.00	4			
102	지 동	4	2	6	33.33				
103	진 사 리	4	3	7	42.86				
104	천 리		1	1	100.00	1			
105	청 덕	4	7	11	63.64	8		2	
106	청 북	1	6	7	85.71	5		2	
107	칠 보	4	9	13	69.23	6	3	1	
108	팽 성	4	1	5	20.00	2		2	
109	평 택	2	7	9	77.78	5			
110	포 승		2	2	100.00	2			
111	향 남	3	2	5	40.00				
112	호 매 실 동	1	2	3	66.67	1			
113	화 서 동	1	3	4	75.00			1	
114	흥 덕		6	6	100.00	4			
합	계	267	611	878	69.59	416	13	42	1

[제2대리구]

본당명 \ 구분			성사혼	관면혼	계	관면혼율	단순 유효화혼	근본 유효화혼	바오로 특전혼	혼종혼
1	가	남	2		2					
2	감	골		1	1	100.00	1			
3	고	잔	1	5	6	83.33	1			
4	곤	지	1	6	7	85.71	2			
5	과	천	3	15	18	83.33	11	2		
6	관	악	5	3	8	37.50	4			
7	광	남	동	3	3	100.00	3			
8	광	명	4	3	7	42.86	1		1	
9	광	문	3		3				1	
10	광	북	3	5	8	62.50	4			
11	광	주		6	6	100.00	3	1		
12	광	주	장	지	동	1	3	4	75.00	3
13	구	산	1	3	4	75.00	3			
14	군	자	1		1					
15	군	포	4	13	17	76.47	4			
16	금	정	1	6	7	85.71	3			1
17	능	곡		5	5	100.00	5			
18	능	평	5	7	12	58.33	7	1	3	
19	단	대	동	4	3	7	42.86	2	1	1
20	대	야	미		2	2	100.00	2		
21	대	학	동	4	1	5	20.00	1		
22	도	척	1	1	2	50.00			1	
23	도	촌	동	1	2	3	66.67	1		
24	동	판	교	6	10	16	62.50	9		
25	매	곡	3	2	5	40.00	4			
26	명	학	1	2	3	66.67				
27	모	전	동	5	5	100.00				
28	목	감	2	9	11	81.82	7		1	
29	문	호	리	1	1	100.00				
30	미	사	강	변	2	4	6	66.67	2	1
31	반	월	성	1	1	100.00				
32	배	곧	5	5	10	50.00	4			
33	벌	말	4	6	10	60.00	5			
34	범	계		14	14	100.00	8			
35	별	양	동	3	21	24	87.50	15	1	

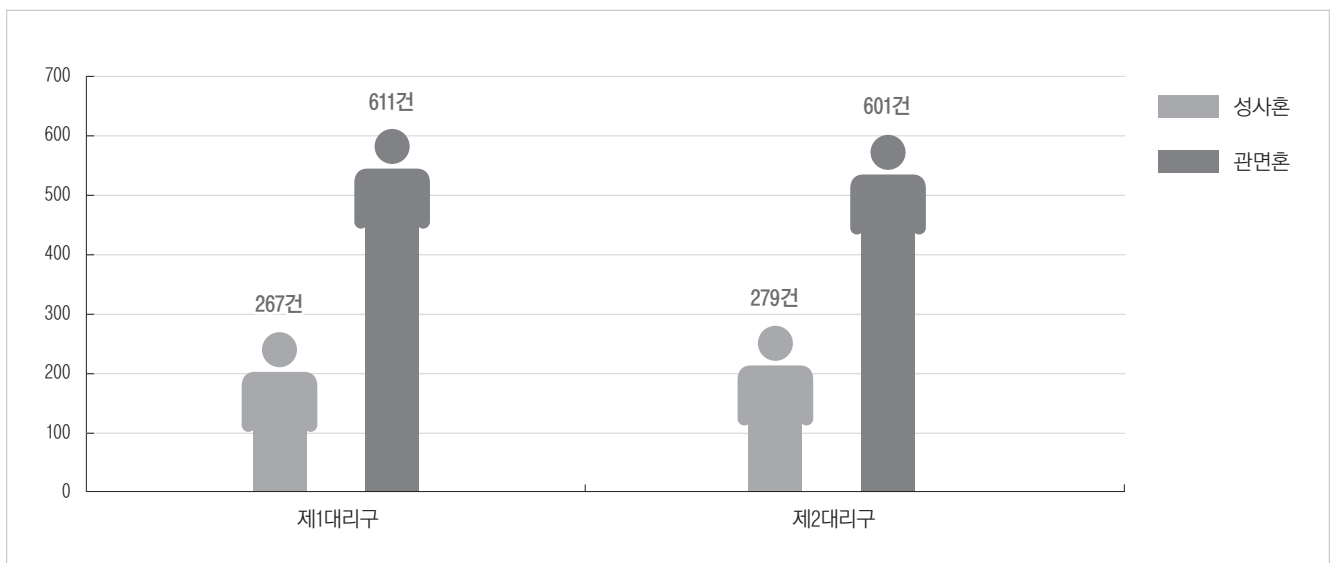
본당명 \ 구분		성사혼	관면혼	계	관면혼율	단순 유효화혼	근본 유효화혼	바오로 특전혼	혼종혼
36	본 오 동	3	3	6	50.00				
37	부 곡 동	3	2	5	40.00	4			
38	북 여 주		2	2	100.00	1			
39	분 당 구 미 동	3	10	13	76.92	4			
40	분 당 성 루 카	4	8	12	66.67	7			
41	분 당 성 마 태 오	10	11	21	52.38	16		1	
42	분 당 성 요 한	15	14	29	48.28	7			
43	분 당 야 탑 동	4	13	17	76.47	11	1		
44	분 당 이 매 동	2	19	21	90.48	9	3		
45	비 산 동	6	12	18	66.67	13			
46	산 본	5	11	16	68.75	1	1		
47	산 북								
48	상 대 원	1		1					
49	상 록 수	1	1	2	50.00	1			
50	서 판 교	6	12	18	66.67	3			
51	서 하 남	1	3	4	75.00				
52	석 수 동	1	11	12	91.67	8		1	
53	선 부 동	2	7	9	77.78	5		1	
54	성 남 고 등 동	5	4	9	44.44	2		1	
55	성 남 동	9	12	21	57.14	1			
56	성 포 동	2	4	6	66.67	6			
57	소 하 동	5	18	23	78.26	13	1	2	
58	송 산 새 솔 동	2	1	3	33.33				
59	수 리 동	5	9	14	64.29	4			
60	수 진 동	2	3	5	60.00	4		1	
61	시 화 성 바 오 로		3	3	100.00	1			
62	시 화 성 베 드 로	2	1	3	33.33	1			
63	신 둔	1	4	5	80.00				
64	신 장	7	7	14	50.00	5		1	
65	신 흥 동	2	10	12	83.33	11			
66	아 미 동		6	6	100.00				
67	안 산 반 월		2	2	100.00				
68	안 산 성 마 르 코	1	1	2	50.00	1		1	
69	안 산 성 마 리 아		5	5	100.00	1			
70	안 산 성 안 나		4	4	100.00				
71	안 산 성 요 셉	1	2	3	66.67			2	
72	양 동	1		1					

본당명 \ 구분				성사혼	관면혼	계	관면혼율	단순 유효화혼	근본 유효화혼	바오로 특전혼	혼종혼
73	양	수	리								
74	양		평	3	11	14	78.57	7		3	
75	여		주	3	3	6	50.00				
76	연		성		2	2	100.00	1			
77	오	전	동	7	7	14	50.00	8		1	
78	오		포		2	2	100.00	2			
79	와		동	4	3	7	42.86	3		1	
80	왕		곡	2	5	7	71.43				
81	용		문	7	3	10	30.00	2		1	
82	용		호		3	3	100.00	2			
83	원		곡	3	6	9	66.67	1			
84	월	피	동	3	9	12	75.00	3			
85	위	레	성 데 레 사	5	13	18	72.22	15			
86	은	행	동	4	4	8	50.00	3		1	
87	의		왕	3	11	14	78.57	1			
88	이		천	3	4	7	57.14			1	
89	인	덕	원	8	12	20	60.00	5	1	1	
90	장		곡		1	1	100.00	1			
91	장	호	원	4	3	7	42.86			1	
92	점		동	1		1					
93	중		앙	2	4	6	66.67				
94	철		산		5	5	100.00				
95	철	산	3 동	3	2	5	40.00			1	
96	청		계	5	11	16	68.75	1		1	
97	초		월	2	8	10	80.00				
98	초	지	동	1	2	3	66.67				
99	태	평	동	1	2	3	66.67	2		1	
100	퇴		촌	1	2	3	66.67	2		1	
101	평		촌	3	13	16	81.25	10	1	1	
102	포		일	3	2	5	40.00				
103	풍		산		5	5	100.00	4		1	
104	하		남	4	1	5	20.00	2			
105	하		안	2	7	9	77.78	1			
106	하	우	현								
107	호	계	동	6	13	19	68.42	13			1
107	호		평	3	14	17	82.35	15			
합 계				279	601	880	68.30	358	13	38	4

대리구명 \ 구분	성사혼	관면혼	계	관면혼율	단순 유효화혼	근본 유효화혼	바오로 특전혼	혼종혼
제 1 대 리 구	267	611	878	69.59	416	13	42	1
제 2 대 리 구	279	601	880	68.30	358	13	38	4
총 계	546	1,212	1,758	68.94	774	26	80	5

1. 혼인은 성사혼과 관면혼으로 구분하여 그 건수를 기재한다.
2. 관면혼은 세례받지 않은 사람과 혼인할 때에 미신자 장애를 관면받은 경우에 해당한다.
3. 관면혼율은 전체 혼인 건수에 대한 관면혼의 비율이다.
4. 단순 유효화혼이나 근본 유효화혼, 바오로 특전혼은 관면혼에 포함되지만 별도로 해당 건수를 기재한다.
5. 혼종혼은 가톨릭 신자와 비가톨릭 그리스도교 신자 사이의 혼인을 말한다.  
이는 교회법적으로 금지되어 있으나, 본당 사목구 주임 신부의 허가를 얻으면 혼종혼인을 할 수 있다.  
혼종혼은 성사혼에 포함되지만 별도로 해당 건수를 기재한다.

#### [성사혼 및 관면혼 현황]





## 4. 기타

### [제1대리구]

본당명	구분	건진성사	병자성사	첫영성체	영성체	고해성사	판공성사		냉담교우		주일미사 참여자
							부활	성탄	주소확인	거주미상	
1	갈 곳 동	9	9	13	51,716	2,230	637	648	1,305	136	666
2	고 덕		5	16	22,000	1,147	328	427	572		343
3	고 등 동	1	14	10	40,315	2,414	611	588	671	33	547
4	고 색 동	1	15	7	32,500	718	352	366	663	4	347
5	공 도	44	4	13	61,725	1,391	536	597	905	51	804
6	광 교 1 동	96	6	44	80,800	2,884	908	960	1,539	6	1,032
7	광 교 2 동	44	17	23	45,000	2,782	588	594	1,374		720
8	구 성	14	29	21	137,800	3,996	1,270	1,264	3,942	97	1,450
9	궁 리		5	5	15,160	549	137	152	354	22	183
10	권 선 2 동	1	10	28	27,000	2,168	675	710	1,154		599
11	권 선 동	77	30	36		7,566	1,717	1,673	3,437	4	
12	기 산	23	19	10	28,578	1,420	472	419	995	13	420
13	기 안	12	18	12	53,551	1,715	855	860	903	1	741
14	기 흥	1	8	6	18,264	809	379	430	525	79	342
15	남 양	48	16	11	48,300	1,972	509	454	966	6	624
16	당 수 동	23	4	7	22,748	595	245	185	333	3	230
17	대 천 동	18	15	11	80,000	2,722	798	880	1,778	650	1,000
18	던 지 실	5	11	6	25,000	1,000	398	359	459		280
19	동백성마리아	27	11	42	53,245	3,452	787	791	1,597	160	818
20	동백성요셉	69	17	20	58,450	2,353	720	711	1,628		848
21	동 수 원	12	16	17	46,860	12,411	635	561	1,667	1	659
22	동 천 동	20	13	46	130,000	8,686	1,087	1,207	2,328		1,536
23	동 탄 능 동	8	4	24	57,120	1,604	524	569	1,188	12	525
24	동탄반송동	23	13	31	42,237	2,265	770	741	1,386		839
25	동 탄 송 동	62	5	34	72,360	3,501	543	691	489	1	1,050
26	동 탄 숲 속	17	13		62,000	3,200	857	898	303	2	800
27	동탄영천동	100	18	83	130,000	5,460	1,397	1,514	4,361		1,722
28	동탄장지동	9		21	21,781	1,691	315	307	614	27	496
29	마 도		5		9,200	430	149	172	193	1	197
30	망 포 동	12	11	16	45,609	1,654	766	725	1,923	8	700
31	매 교 동	28	10	10	35,552	1,165	463	442	467		429
32	매 탄 동	48	4	18	49,000	2,130	720	700	1,248	122	657
33	모 산 골	45	11	22	40,000	953	452	501	1,358	10	557
34	모 현		6	11	32,000	1,489	547	537	388	316	479
35	미 리 내	16	8	4	32,920	1,480	244	242	75	7	148
36	미 양	15	8	9	13,500	980	80	190	381	37	188
37	발 안	17	16	11	49,000	1,261	409	428	533	61	597

본당명	구분	견진성사	병자성사	첫영성체	영성체	고해성사	판공성사		냉담교우		주일미사 참여자
							부활	성탄	주소확인	거주미상	
38	백 암	11	6	2	18,985	526	207	190	448	31	215
39	버 드 내		9	4	30,163	1,565	333	329	583	9	327
40	병 점	15	16	23	64,816	3,266	743	809	1,243	61	860
41	보 라 동	72	21	6	98,000	3,100	1,086	1,077	2,737	161	1,180
42	보 정	18	19	34	112,651	5,394	1,127	1,138	2,714		1,293
43	봉 담	52	10	14	36,980	3,254	647	692	1,232	1	619
44	북 수 동	19	8	4	30,000	3,320	272	261	412	1	350
45	비 봉	5	10		16,321	501	173	205	163	27	140
46	비 전 동	54	20	5	106,700	2,592	992	895	1,605	224	1,089
47	사 강		10		16,954	7,110	226	204	201	4	227
48	삼 가 동	1	17	13	47,300	1,639	574	556	786	46	572
49	상 미	4	7	10	33,000	920	457	404	917	99	388
50	상 신	20	2	7	14,600	750	247	283	507	10	351
51	상 촌		23	22	101,045	2,848	822	844	1,790	72	920
52	상 하	33	19	6	47,686	1,626	640	569	1,206		677
53	상 현 동	65	41	41	213,000	5,260	1,883	1,869	4,029	27	1,946
54	서 둔 동		14	2	50,608	1,478	582	552	568	12	550
55	서 신		4		23,000	465	241	224	186	45	195
56	서 정 동	38	18	7	823,000	2,530	811	762	1,710		910
57	서 천 동	20	3	11	34,364	1,269	393	377	393		336
58	서 호	18	4	1	12,800	521	169	171	245	8	187
59	성 북 동	101	20	28	100,912	1,400	592	429	4,158	35	1,282
60	세 교 동	26	4	5	21,204	892	205	147	60	2	263
61	세 류 동	44	13	7	47,587	1,768	564	557	923	80	565
62	세 마	10	9	9	44,300	1,623	487	496	1,413		550
63	소 사 벌	33	3	18	36,558	1,550	455	435	931	1	498
64	송 서		19	3	11,200	411	195	118	236		198
65	송 전	3	13	4	34,560	1,305	524	516	814	6	454
66	송 탄	27	14	5	43,438	2,599	515	496	591		532
67	송 현	50	16	1	32,240	2,054	635	674	566		620
68	수 지	21	23	44	100,000	3,900	1,357	1,349	1,653	8	1,663
69	신 갈	10	30	13	75,000	7,106	923	813	2,160	128	1,096
70	신 남	25	16		22,010	966	427	389	438		
71	신 봉 동	66	13	33	79,790	2,540	1,038	970	3,207		1,066
72	안 녕	12	7	7	36,406	1,145	410	408	850	15	392
73	안 성	22	29	1	57,385	2,351	639	620	1,188	5	629
74	안 중	11	12	6	49,854	2,108	611	629	1,125	88	652
75	양 성	17	3		12,010	496	164	153	114		149
76	양 지	7	8	1	24,145	1,418	297	316	227	6	281
77	영 통 성 령	56	17	19	105,000	3,649	1,024	1,015	2,757	21	1,169

본당명	구분	견진성사	병자성사	첫영성체	영성체	고해성사	판공성사		냉담교우		주일미사 참여자
							부활	성탄	주소확인	거주미상	
78	영 통 성 요셉	44	5	31	49,300	3,050	468	471	1,650	3	620
79	영 통 영 덕	10	11	10	52,034	2,025	725	754	1,620	301	649
80	오 목 천 동	17	10	15	43,757	1,850	501	534	1,074	5	541
81	오 산	1	30	10	33,377	1,238	599	638	1,155	32	641
82	왕 림	4	20	6	34,883	1,274	367	342	477		351
83	용 이 동	40	1		29,432	1,861	385	383	819		343
84	용 인	78	32	16	71,000	4,650	814	802	805	15	1,058
85	원 삼	17	6	1	24,175	1,301	275	278	16	2	273
86	원 천 동	71	28	20	83,000	3,423	943	1,114	1,658	120	1,045
87	울 전 동	44	18	11	94,700	3,617	887	1,017	3,084	46	1,007
88	은 계 동	4	7	9	45,000	2,000	505	454	1,046	5	450
89	이 현	59	17	3	48,500	1,650	591	680	1,225		520
90	인 계 동	22	7	11	31,000	1,173	424	231	1,334	63	412
91	일 월		9	11	46,535	1,842	550	446	1,883		616
92	입 북 동	7	6	8	16,212	550	165	155	240	3	170
93	정 남		26	9	28,000	980	369	341	308	14	330
94	정 자 꽃 뫼	76	22	28	81,200	1,704	830	874	3,381	48	1,123
95	정자동주교좌	52	16	45	80,000	3,640	1,164	1,387	1,228	60	1,200
96	조 암	5	16	2	40,582	3,094	597	567	708	25	484
97	조원동주교좌	63	38	14	120,000	4,022	1,015	996	1,688	402	1,300
98	조 원 솔 대	24	15	14	59,121	2,784	891	909	974	26	754
99	죽 산		15	2	43,400	1,559	363	387	407	54	324
100	죽 전	39	20	12	90,750	3,000	1,294	1,176	2,163	177	1,278
101	죽 전 1 동	10	7	24	66,510	2,612	968	869	1,047		793
102	지 동	4	25	7		1,885	748	744	2,018	34	634
103	진 사 리	12	23	5	10,950	952	381	371	641	66	310
104	천 리	3	8	5	18,600	1,120	467	340	492	3	234
105	청 덕	30	19	13	44,380	1,789	647	673	1,220	92	680
106	청 북	14	6	6	22,000	6,300	219	219	436	2	265
107	칠 보	50	16	19	41,100	1,890	505	515	759	43	552
108	팽 성	74	6	9	36,000	1,280	543	531	517	5	479
109	평 택	47	22	8	53,798	1,385	526	579	1,490	17	592
110	포 승		10	4	16,100	798	170	179	314		197
111	향 남	21	10	5	25,180	1,057	484	453	555	1	340
112	호 매 실 동		4	11	26,390	1,114	326	345	464	17	304
113	화 서 동		13	2	51,054	1,337	530	721	1,256		620
114	흥 덕	139	16	25	54,588	1,904	797	790	1,349	149	682
합 계		3,012	1,534	1,545	6,349,471	261,168	68,600	68,699	132,589	4,933	71,135

[제2대리구]

본당명	구분	건진성사	병자성사	첫영성체	영성체	고해성사	판공성사		냉담교우		주일미사 참여자
							부활	성탄	주소확인	거주미상	
1	가 남	17	6		24,775	776	196	259	457	3	261
2	감 골	24	13	8	40,000	2,107	550	514	663	1	501
3	고 잔		8	4	30,253	783	282	241	326	21	269
4	곤 지 암		30	1	24,000	941	356	409	642	1	323
5	과 천	39	13	29	86,000	2,514	998	908	2,705	20	1,037
6	관 악	25	12	12	44,302	1,050	509	541	818	161	528
7	광 남 동	19	5	4	29,430	1,036	337	381	528	68	363
8	광 명	22	9	8	70,170	1,952	693	677	1,374	1	790
9	광 문		3	6	20,790	1,202	211	279	428		246
10	광 북	7	10	5	28,041	942	321	321	854	4	347
11	광 주	48	18	13	110,000	4,476	1,250	1,116	1,942		1,072
12	광주장지동	12	3	8	33,000	1,189	473	427	622	7	430
13	구 산	111	13	33	66,000	2,942	956	667	1,733	431	943
14	군 자	20	8	7	12,666	1,987	462	430	271	1	368
15	군 포		12	3	40,890	41,642	740	757	2,562	50	659
16	금 정		9	18	54,000	1,280	639	576	1,318	6	670
17	능 곡	5	3	4	19,708	1,362	250	264	334	11	275
18	능 평		12	11	62,150	1,987	628	836	2,809	36	859
19	단 대 동	17	11	9	60,360	2,355	691	741	1,836	101	791
20	대 야 미		7	7	23,600	955	336	320	583		304
21	대 학 동	21	12		80,000	19,960	509	487	1,216	38	450
22	도 척		10		28,567	876	261	248	224	1	262
23	도 촌 동	30	5	9	17,000	710	265	283	563	110	281
24	동 판 교	55	14	66	110,000	5,880	1,513	1,360	1,751	24	1,538
25	매 곡	17	9	17	52,153	1,226	500	574	1,101	25	525
26	명 학	1	8	4	41,600	980	344	474	764	11	498
27	모 전 동	10	10	8	14,000	788	248	280	848	13	282
28	목 감	19	16	34	42,900	1,515	649	666	1,059	8	690
29	문 호 리		6	4	36,442	407	181	176	309		172
30	미 사 강 변	54	5	26		11,690	633	536	1,036	6	715
31	반 월 성	7	11	3	25,000	857	308	317	227	1	250
32	배 곧	31	5	37	61,644	2,778	780	823	1,883	59	790
33	벌 말	45	10	22	60,000	2,701	696	806	1,571	239	998
34	범 계	52	13	23	60,000	3,103	1,048	990	1,783	241	1,007
35	별 양 동	66	11	40	120,000	3,108	971	951	2,993	35	1,290

본당명	구분	견진성사	병자성사	첫영성체	영성체	고해성사	판공성사		냉담교우		주일미사 참여자
							부활	성탄	주소확인	거주미상	
36	본 오 동	13	1	6	29,458	1,649	448	489	1,183	81	371
37	부 곡 동	17	9		22,300	798	239	327	565		320
38	북 여 주	36	26		35,684	1,636	653	664	367	2	463
39	분당구미동	54	20	11	63,000	2,000	872	841	1,204	34	970
40	분당성루카	41	15	11	123,000	6,700	1,238	1,031	3,320	24	1,220
41	분당성마태오	177	33	44	215,000	5,163	2,370	2,324	6,926	20	2,900
42	분당성요한	113	55	78	302,000	7,501	3,568	3,102	8,018	3	3,202
43	분당야탑동	105	20	35	130,823	5,113	921	747	3,605	6	1,731
44	분당이매동	23	12	38	143,791	3,895	1,505	1,335	4,205	15	1,715
45	비 산 동	86	9	20	80,000	3,505	1,267	1,191	2,495	77	1,112
46	산 본	59	21	24	122,050	3,460	1,241	1,054	3,435	47	1,340
47	산 북	8	7		10,253	387	130	102	182		137
48	상 대 원		7	3	31,683	882	337	305	604	206	358
49	상 록 수	13	6	8	34,489	1,109	368	401	338	20	394
50	서 판 교	141	18	55	120,000	4,515	1,358	1,457	1,750	35	1,387
51	서 하 남	6		8		884	248	244	302	6	
52	석 수 동	79	30	17	80,700	3,274	950	929	1,292		826
53	선 부 동	49	18	2	32,320	1,517	341	382	640		401
54	성남고등동	18	40	11	30,000	1,295	267	298	335	11	333
55	성 남 동	63	28	14	85,200	3,040	644	649	1,783	91	871
56	성 포 동		4	12	52,626	1,269	357	462	1,437	19	527
57	소 하 동	48	30	23	82,000	3,608	727	961	2,032		942
58	송산새솔동	52		8	28	24,500	252	310	168	11	291
59	수 리 동	45	25	15	82,560	8,959	883	768	2,182	108	1,062
60	수 진 동	16	18	2	38,457	1,063	451	420	336	29	441
61	시화성바오로	33	21	12	60,000	2,685	748	764	1,904	63	810
62	시화성베드로	12	5	4	26,000	620	146	196	447	2	325
63	신 둔	14	5	7	32,500	698	304	251	329		287
64	신 장	6	25	13	1,500	2,404	1,221	1,183	2,492	260	
65	신 흥 동	12	23	5	49,958	1,775	725	663	1,056	21	671
66	아 미 동	4	7	6	28,343	1,098	323	322	662	96	367
67	안 산 반 월		13	4	28,429	1,101	324	328	582		328
68	안산성마르코	25	18	10	28,806	1,118	289	295	591	9	360
69	안산성마리아		12	8	33,314	1,108	399	393	729		403
70	안산성안나	5	9	12	29,858	1,109	284	346	699	10	334
71	안산성요셉	12	8	8	33,748	1,429	311	280	30		319
72	양 동		15		5,760	575	93	82	194	9	110

본당명	구분	견진성사	병자성사	첫영성체	영성체	고해성사	판공성사		냉담교우		주일미사 참여자
							부활	성탄	주소확인	거주미상	
73	양 수 리		4		33,300	1,351	317	334	260	14	330
74	양 평	9	37	12	72,000	2,422	850	842	1,914		900
75	여 주	116	15	6	55,000	7,817	715	739	1,444	125	759
76	연 성	23	4	8	15,388	700	316	161	694	48	170
77	오 전 동	14	18	28	104,200	1,800	750	673	2,953	92	750
78	오 포		5	8		1,054	425	482	895	2	504
79	와 동	24	25	7	30,000	1,710	380	439	475	76	405
80	왕 곡	6	5	5	21,000	510	209	187	668		245
81	용 문	46	28	13	68,160	1,599	643	656	653	9	810
82	용 호	22	23	14	78,000	3,399	898	848	1,973	203	933
83	원 곡	45	7	8	46,500	3,540	645	583	863	13	607
84	월 피 동	2	33	6	56,500	2,294	742	666	1,200	16	617
85	위례성데레사	79	20	56	112,959	3,944	1,347	1,292	2,674	40	1,558
86	은 행 동	14	75		36,295	1,660	439	444	663	11	408
87	의 왕	52	19	29	51,800	1,870	583	571	951	14	747
88	이 천	42	30	8	76,050	3,560	1,001	982	1,723	53	980
89	인 덕 원	76	34	28	139,141	4,844	1,141	1,230	2,776	5	1,412
90	장 곡	13	5	8	26,075	1,007	301	346	218		354
91	장 호 원	14	11	5	44,000	1,108	466	486	761		458
92	점 동		8	4	11,822	422	270	103	314		110
93	중 앙	76	32	16	96,991	3,625	1,860	1,765	3,681	389	1,865
94	철 산	37	14	24	95,014	3,105	972	1,070	2,190	5	1,055
95	철 산 3 동	48	11	11	37,420	855	389	362	895	158	513
96	청 계	6	10	21	78,964	2,560	911	885	1,694	20	945
97	초 월		8	8	55,000	1,240	568	450	1,043	11	600
98	초 지 동	46	8	5	29,850	1,692	473	524	458		487
99	태 평 동	24	10		27,811	1,211	358	325	334	2	357
100	퇴 촌	30	7	15	46,230	1,557	524	491	782	25	543
101	평 촌	33	21	34	130,000	12,991	1,352	1,355	3,712	13	1,435
102	포 일	16	4	6	30,010	1,363	501	320	1,396	13	399
103	풍 산	37	10	7	33,500	1,630	446	455	1,201		530
104	하 남	7	13	7	70,500	1,773	851	770	1,223		850
105	하 안	37	19	12	891,520	3,056	822	758	1,644	11	1,108
106	하 우 현		3		25,100	1,279	19	17	48	1	200
107	호 계 동		9	24	52,000	2,360	985	976	1,428	6	792
108	호 평	63	23	16	70,760	2,112	836	772	2,344	178	868
합 계		3,216	1,571	1,476	6,783,939	332,519	70,891	68,890	146,697	4,602	74,016

## [성지]

성지명		구분	주일미사 참여자
1	구 산		170
2	남 양 성 모		446
3	남 한 산 성		90
4	단 내 성 가 정		67
5	미 리 내		352
6	손 골		58
7	수 리 산		102
8	수 원 화 성 순 교		163
9	양 근		76
10	어 농		87
11	요 당 리		106
12	은 이 · 골 배 마 실		177
13	죽 산		74
14	천 진 암		85
합 계			2,053

## [기타]

본당명		냉담교우		주일미사 참여자
		주소확인	거주미상	
1	최 양 업			
2	거 주 미 상		345,387	
3	장애인사목위원회			55
4	병원사목위원회			182
5	교정사목위원회			349
6	이주사목위원회			971
7	민족화해위원회			6
8	사회복지시설			560
합 계			345,387	2,123

구분 대리구명	건진성사	병자성사	첫영성체	영성체	고해성사	판공성사		냉담교우		주일미사 참여자
						부활	성탄	주소확인	거주미상	
제1대 리구	3,012	1,534	1,545	6,349,471	261,168	68,600	68,699	132,589	4,933	71,135
제2대 리구	3,216	1,571	1,476	6,783,939	332,519	70,891	68,890	146,697	4,602	74,016
성 지										2,053
기 타									345,387	2,123
합 계	6,228	3,105	3,021	13,133,410	593,687	139,491	137,589	279,286	354,922	149,327

- 1. 건진성사** 당해 연도 중에 건진성사를 받은 신자 수
- 2. 병자성사** 당해 연도 중에 병자성사를 받은 신자 수
- 3. 첫영성체** 유아 세례를 받은 후 신앙 교육을 받고 첫영성체한 신자 수
- 4. 영성체** 당해 연도 중에 영성체를 한 신자의 연인원
- 5. 고해성사** 당해 연도 중에 고해성사를 받은 신자의 연인원이다.  
고해성사에는 부활과 성탄 판공성사도 포함한다.
- 6. 판공성사** 고해성사 가운데 판공성사 부분만 따로 집계한 수
- 7. 냉담교우의 기준은 3년 이상 판공성사를 받지 않은 신자이다.**  
냉담교우는 주소가 확인되는 냉담교우(주소확인)와 주소를 모르는 냉담교우(거주미상자) 수를 기재한다.  
(단, 거주미상 냉담교우는 만 100세가 넘을 경우에 사망으로 추정하여 집계하지 않는다.)
- 8. 주일미사 참여자** 매주일 미사 참여자 수의 평균이다.

## 5. 판공성사. 냉담교우. 주일미사 참여자 비율

### [제1대리구]

본당명	구분	부활판공성사			성탄판공성사			대상자	냉담교우				주일미사	
		대상자	받은 신자수	비율	대상자	받은 신자수	비율		주소 확인	비율	거주 미상	비율	참여자	비율
1	갈 곳 동	2,434	637	26.17	2,505	648	25.87	2,954	1,305	44.18	136	4.60	666	22.55
2	고 덕	1,106	328	29.66	1,197	427	35.67	1,460	572	39.18			343	23.49
3	고 등 동	1,678	611	36.41	1,595	588	36.87	1,996	671	33.62	33	1.65	547	27.40
4	고 색 동	1,400	352	25.14	1,297	366	28.22	1,449	663	45.76	4	0.28	347	23.95
5	공 도	1,899	536	28.23	1,730	597	34.51	2,317	905	39.06	51	2.20	804	34.70
6	광 교 1 동	2,983	908	30.44	3,134	960	30.63	3,577	1,539	43.02	6	0.17	1,032	28.85
7	광 교 2 동	2,336	588	25.17	2,426	594	24.48	2,775	1,374	49.51			720	25.95
8	구 성	6,064	1,270	20.94	6,288	1,264	20.10	7,127	3,942	55.31	97	1.36	1,450	20.35
9	궁 리	609	137	22.50	622	152	24.44	720	354	49.17	22	3.06	183	25.42
10	권 선 2 동	2,080	675	32.45	2,200	710	32.27	2,624	1,154	43.98			599	22.83
11	권 선 동	5,736	1,717	29.93	5,785	1,673	28.92	6,979	3,437	49.25	4	0.06		
12	기 산	1,696	472	27.83	1,701	419	24.63	1,984	995	50.15	13	0.66	420	21.17
13	기 안	2,239	855	38.19	2,181	860	39.43	2,473	903	36.51	1	0.04	741	29.96
14	기 흥	1,141	379	33.22	1,151	430	37.36	1,457	525	36.03	79	5.42	342	23.47
15	남 양	1,902	509	26.76	1,961	454	23.15	2,185	966	44.21	6	0.27	624	28.56
16	당 수 동	706	245	34.70	736	185	25.14	806	333	41.32	3	0.37	230	28.54
17	대 천 동	3,254	798	24.52	2,881	880	30.54	4,593	1,778	38.71	650	14.15	1,000	21.77
18	던 지 실	1,019	398	39.06	982	359	36.56	1,084	459	42.34			280	25.83
19	동백성마리아	3,124	787	25.19	2,710	791	29.19	3,596	1,597	44.41	160	4.45	818	22.75
20	동백성요셉	2,194	720	32.82	2,170	711	32.76	3,178	1,628	51.23			848	26.68
21	동 수 원	2,737	635	23.20	2,770	561	20.25	3,117	1,667	53.48	1	0.03	659	21.14
22	동 천 동	3,740	1,087	29.06	3,599	1,207	33.54	5,366	2,328	43.38			1,536	28.62
23	동 탄 능 동	2,099	524	24.96	2,101	569	27.08	2,469	1,188	48.12	12	0.49	525	21.26
24	동탄반송동	2,692	770	28.60	2,615	741	28.34	2,942	1,386	47.11			839	28.52
25	동 탄 송 동	543	543	100.00	691	691	100.00	2,925	489	16.72	1	0.03	1,050	35.90
26	동 탄 숲 속	3,005	857	28.52	2,831	898	31.72	3,248	303	9.33	2	0.06	800	24.63
27	동탄영천동	6,532	1,397	21.39	7,188	1,514	21.06	8,391	4,361	51.97			1,722	20.52
28	동탄장지동	1,279	315	24.63	1,379	307	22.26	1,631	614	37.65	27	1.66	496	30.41
29	마 도	469	149	31.77	432	172	39.81	519	193	37.19	1	0.19	197	37.96
30	망 포 동	3,116	766	24.58	2,261	725	32.07	3,588	1,923	53.60	8	0.22	700	19.51
31	매 교 동	1,179	463	39.27	1,279	442	34.56	1,437	467	32.50			429	29.85
32	매 탄 동	2,599	720	27.70	2,345	700	29.85	2,768	1,248	45.09	122	4.41	657	23.74
33	모 산 골	2,140	452	21.12	2,250	501	22.27	2,718	1,358	49.96	10	0.37	557	20.49
34	모 현	1,557	547	35.13	1,556	537	34.51	2,388	388	16.25	316	13.23	479	20.06
35	미 리 내	495	244	49.29	496	242	48.79	561	75	13.37	7	1.25	148	26.38
36	미 양	677	80	11.82	695	190	27.34	858	381	44.41	37	4.31	188	21.91



본당명			부활판공성사			성탄판공성사			대상자	냉담교우				주일미사	
			대상자	받은 신자수	비율	대상자	받은 신자수	비율		주소 확인	비율	거주 미상	비율	참여자	비율
37	발	안	1,496	409	27.34	1,530	428	27.97	1,772	533	30.08	61	3.44	597	33.69
38	백	암	735	207	28.16	770	190	24.68	892	448	50.22	31	3.48	215	24.10
39	버	드 내	1,045	333	31.87	1,030	329	31.94	1,207	583	48.30	9	0.75	327	27.09
40	병	점	3,326	743	22.34	3,353	809	24.13	3,886	1,243	31.99	61	1.57	860	22.13
41	보	라 동	4,567	1,086	23.78	4,590	1,077	23.46	5,354	2,737	51.12	161	3.01	1,180	22.04
42	보	정	4,809	1,127	23.44	4,724	1,138	24.09	5,298	2,714	51.23			1,293	24.41
43	봉	담	2,231	647	29.00	2,236	692	30.95	2,616	1,232	47.09	1	0.04	619	23.66
44	북	수 동	948	272	28.69	938	261	27.83	1,089	412	37.83	1	0.09	350	32.14
45	비	봉	385	173	44.94	324	205	63.27	524	163	31.11	27	5.15	140	26.72
46	비	전 동	3,266	992	30.37	3,091	895	28.96	3,853	1,605	41.66	224	5.81	1,089	28.26
47	사	강	689	226	32.80	713	204	28.61	788	201	25.51	4	0.51	227	28.81
48	삼	가 동	1,611	574	35.63	1,688	556	32.94	1,920	786	40.94	46	2.40	572	29.79
49	상	미	1,659	457	27.55	1,770	404	22.82	2,065	917	44.41	99	4.79	388	18.79
50	상	신	247	247	100.00	1,053	283	26.88	1,206	507	42.04	10	0.83	351	29.10
51	상	촌	3,336	822	24.64	3,315	844	25.46	3,889	1,790	46.03	72	1.85	920	23.66
52	상	하	2,261	640	28.31	2,252	569	25.27	2,450	1,206	49.22			677	27.63
53	상	현 동	6,849	1,883	27.49	6,792	1,869	27.52	8,227	4,029	48.97	27	0.33	1,946	23.65
54	서	둔 동	1,737	582	33.51	1,406	552	39.26	1,596	568	35.59	12	0.75	550	34.46
55	서	신	378	241	63.76	579	224	38.69	688	186	27.03	45	6.54	195	28.34
56	서	정 동	2,868	811	28.28	2,903	762	26.25	3,472	1,710	49.25			910	26.21
57	서	천 동	1,537	393	25.57	1,506	377	25.03	1,763	393	22.29			336	19.06
58	서	호	503	169	33.60	512	171	33.40	559	245	43.83	8	1.43	187	33.45
59	성	북 동	5,848	592	10.12	5,941	429	7.22	6,643	4,158	62.59	35	0.53	1,282	19.30
60	세	교 동	722	205	28.39	724	147	20.30	775	60	7.74	2	0.26	263	33.94
61	세	류 동	1,814	564	31.09	1,863	557	29.90	2,137	923	43.19	80	3.74	565	26.44
62	세	마	2,139	487	22.77	2,214	496	22.40	2,495	1,413	56.63			550	22.04
63	소	사 별	1,762	455	25.82	1,670	435	26.05	2,038	931	45.68	1	0.05	498	24.44
64	송	서	561	195	34.76	516	118	22.87	547	236	43.14			198	36.20
65	송	전	1,616	524	32.43	1,618	516	31.89	1,766	814	46.09	6	0.34	454	25.71
66	송	탄	1,808	515	28.48	1,260	496	39.37	1,563	591	37.81			532	34.04
67	송	현	1,568	635	40.50	1,523	674	44.25	1,704	566	33.22			620	36.38
68	수	지	6,048	1,357	22.44	5,914	1,349	22.81	6,648	1,653	24.86	8	0.12	1,663	25.02
69	신	갈	3,462	923	26.66	3,443	813	23.61	4,206	2,160	51.36	128	3.04	1,096	26.06
70	신	남	1,033	427	41.34	984	389	39.53	1,201	438	36.47				
71	신	봉 동	4,559	1,038	22.77	4,462	970	21.74	5,249	3,207	61.10			1,066	20.31
72	안	녕	1,463	410	28.02	676	408	60.36	1,735	850	48.99	15	0.86	392	22.59
73	안	성	846	639	75.53	1,805	620	34.35	2,447	1,188	48.55	5	0.20	629	25.70
74	안	중	2,067	611	29.56	2,115	629	29.74	3,139	1,125	35.84	88	2.80	652	20.77
75	양	성	365	164	44.93	320	153	47.81	336	114	33.93			149	44.35
76	양	지	1,257	297	23.63	877	316	36.03	967	227	23.47	6	0.62	281	29.06

본당명		부활판공성사			성탄판공성사			대상자	냉담교우				주일미사	
		대상자	받은 신자수	비율	대상자	받은 신자수	비율		주소 확인	비율	거주 미상	비율	참여자	비율
77	영 통 성 령	4,449	1,024	23.02	3,652	1,015	27.79	5,106	2,757	54.00	21	0.41	1,169	22.89
78	영 통 성 요 셉	2,881	468	16.24	2,739	471	17.20	3,043	1,650	54.22	3	0.10	620	20.37
79	영 통 영 덕	2,877	725	25.20	2,920	754	25.82	3,530	1,620	45.89	301	8.53	649	18.39
80	오 목 천 동	2,020	501	24.80	1,863	534	28.66	2,067	1,074	51.96	5	0.24	541	26.17
81	오 산	2,229	599	26.87	2,312	638	27.60	2,750	1,155	42.00	32	1.16	641	23.31
82	왕 림	967	367	37.95	952	342	35.92	1,062	477	44.92			351	33.05
83	용 이 동	1,484	385	25.94	1,517	383	25.25	1,748	819	46.85			343	19.62
84	용 인	3,543	814	22.97	3,041	802	26.37	3,750	805	21.47	15	0.40	1,058	28.21
85	원 삼	663	275	41.48	692	278	40.17	807	16	1.98	2	0.25	273	33.83
86	원 천 동	3,267	943	28.86	3,199	1,114	34.82	4,156	1,658	39.89	120	2.89	1,045	25.14
87	울 전 동	4,197	887	21.13	4,406	1,017	23.08	5,000	3,084	61.68	46	0.92	1,007	20.14
88	은 계 동	1,849	505	27.31	1,835	454	24.74	2,054	1,046	50.93	5	0.24	450	21.91
89	이 현	2,343	591	25.22	2,406	680	28.26	2,698	1,225	45.40			520	19.27
90	인 계 동	1,715	424	24.72	1,687	231	13.69	2,350	1,334	56.77	63	2.68	412	17.53
91	일 월	3,017	550	18.23	2,889	446	15.44	3,174	1,883	59.33			616	19.41
92	입 북 동	475	165	34.74	485	155	31.96	575	240	41.74	3	0.52	170	29.57
93	정 남	849	369	43.46	1,047	341	32.57	1,158	308	26.60	14	1.21	330	28.50
94	정 자 꽃 뫼	4,902	830	16.93	4,986	874	17.53	5,778	3,381	58.52	48	0.83	1,123	19.44
95	정자동주교좌	3,488	1,164	33.37	3,727	1,387	37.21	5,592	1,228	21.96	60	1.07	1,200	21.46
96	조 암	1,436	597	41.57	1,196	567	47.41	1,681	708	42.12	25	1.49	484	28.79
97	조원동주교좌	3,680	1,015	27.58	3,667	996	27.16	4,567	1,688	36.96	402	8.80	1,300	28.47
98	조 원 솔 대	2,326	891	38.31	1,832	909	49.62	2,638	974	36.92	26	0.99	754	28.58
99	죽 산	1,091	363	33.27	1,066	387	36.30	1,290	407	31.55	54	4.19	324	25.12
100	죽 전	2,923	1,294	44.27	3,819	1,176	30.79	4,514	2,163	47.92	177	3.92	1,278	28.31
101	죽 전 1 동	2,450	968	39.51	2,578	869	33.71	2,912	1,047	35.95			793	27.23
102	지 동	3,165	748	23.63	2,570	744	28.95	3,511	2,018	57.48	34	0.97	634	18.06
103	진 사 리	1,205	381	31.62	1,305	371	28.43	1,441	641	44.48	66	4.58	310	21.51
104	천 리	1,134	467	41.18	1,093	340	31.11	1,230	492	40.00	3	0.24	234	19.02
105	청 덕	2,200	647	29.41	2,266	673	29.70	2,697	1,220	45.24	92	3.41	680	25.21
106	청 북	798	219	27.44	735	219	29.80	1,026	436	42.50	2	0.19	265	25.83
107	칠 보	1,941	505	26.02	1,744	515	29.53	2,021	759	37.56	43	2.13	552	27.31
108	팽 성	784	543	69.26	1,310	531	40.53	1,467	517	35.24	5	0.34	479	32.65
109	평 택	2,041	526	25.77	2,236	579	25.89	2,800	1,490	53.21	17	0.61	592	21.14
110	포 승	578	170	29.41	524	179	34.16	644	314	48.76			197	30.59
111	향 남	1,337	484	36.20	1,310	453	34.58	1,524	555	36.42	1	0.07	340	22.31
112	호 매 실 동	934	326	34.90	994	345	34.71	1,132	464	40.99	17	1.50	304	26.86
113	화 서 동	2,280	530	23.25	2,222	721	32.45	2,485	1,256	50.54			620	24.95
114	흥 덕	2,573	797	30.98	2,610	790	30.27	3,175	1,349	42.49	149	4.69	682	21.48
합 계		247,971	68,600	27.66	246,172	68,699	27.91	300,123	132,589	44.18	4,933	1.64	71,135	23.70

[제2대리구]

본당명	구분	부활판공성사			성탄판공성사			대상자	냉담교우				주일미사	
		대상자	받은 신자수	비율	대상자	받은 신자수	비율		주소 확인	비율	거주 미상	비율	참여자	비율
1	가 남	842	196	23.28	708	259	36.58	1,038	457	44.03	3	0.29	261	25.14
2	감 골	1,544	550	35.62	1,585	514	32.43	1,693	663	39.16	1	0.06	501	29.59
3	고 잔	790	282	35.70	793	241	30.39	895	326	36.42	21	2.35	269	30.06
4	곤 지 암	1,134	356	31.39	1,165	409	35.11	1,311	642	48.97	1	0.08	323	24.64
5	과 천	5,700	998	17.51	4,228	908	21.48	4,897	2,705	55.24	20	0.41	1,037	21.18
6	관 악	1,643	509	30.98	1,682	541	32.16	2,009	818	40.72	161	8.01	528	26.28
7	광 남 동	1,204	337	27.99	1,264	381	30.14	1,605	528	32.90	68	4.24	363	22.62
8	광 명	2,275	693	30.46	2,306	677	29.36	2,559	1,374	53.69	1	0.04	790	30.87
9	광 문	802	211	26.31	852	279	32.75	933	428	45.87			246	26.37
10	광 북	1,180	321	27.20	1,194	321	26.88	1,599	854	53.41	4	0.25	347	21.70
11	광 주	3,523	1,250	35.48	3,539	1,116	31.53	4,267	1,942	45.51			1,072	25.12
12	광 주장 지 동	849	473	55.71	853	427	50.06	1,523	622	40.84	7	0.46	430	28.23
13	구 산	3,184	956	30.03	3,407	667	19.58	4,332	1,733	40.00	431	9.95	943	21.77
14	군 자	1,099	462	42.04	1,046	430	41.11	1,167	271	23.22	1	0.09	368	31.53
15	군 포	3,993	740	18.53	3,679	757	20.58	4,438	2,562	57.73	50	1.13	659	14.85
16	금 정	2,232	639	28.63	2,428	576	23.72	2,666	1,318	49.44	6	0.23	670	25.13
17	능 곡	1,118	250	22.36	1,179	264	22.39	1,311	334	25.48	11	0.84	275	20.98
18	능 평	4,219	628	14.89	4,219	836	19.82	4,754	2,809	59.09	36	0.76	859	18.07
19	단 대 동	2,894	691	23.88	2,758	741	26.87	3,389	1,836	54.18	101	2.98	791	23.34
20	대 야 미	1,077	336	31.20	933	320	34.30	1,192	583	48.91			304	25.50
21	대 학 동	2,112	509	24.10	2,128	487	22.89	2,391	1,216	50.86	38	1.59	450	18.82
22	도 척	881	261	29.63	700	248	35.43	1,052	224	21.29	1	0.10	262	24.90
23	도 촌 동	988	265	26.82	932	283	30.36	1,275	563	44.16	110	8.63	281	22.04
24	동 판 교	4,785	1,513	31.62	4,257	1,360	31.95	5,129	1,751	34.14	24	0.47	1,538	29.99
25	매 곡	1,857	500	26.93	1,982	574	28.96	2,210	1,101	49.82	25	1.13	525	23.76
26	명 학	1,465	344	23.48	1,486	474	31.90	1,638	764	46.64	11	0.67	498	30.40
27	모 전 동	248	248	100.00	280	280	100.00	1,503	848	56.42	13	0.86	282	18.76
28	목 감	2,147	649	30.23	2,091	666	31.85	2,491	1,059	42.51	8	0.32	690	27.70
29	문 호 리	646	181	28.02	648	176	27.16	690	309	44.78			172	24.93
30	미 사 강 변	1,997	633	31.70	2,099	536	25.54	2,414	1,036	42.92	6	0.25	715	29.62
31	반 월 성	528	308	58.33	723	317	43.85	757	227	29.99	1	0.13	250	33.03
32	배 곧	2,585	780	30.17	2,526	823	32.58	3,968	1,883	47.45	59	1.49	790	19.91
33	벌 말	2,351	696	29.60	3,487	806	23.11	4,899	1,571	32.07	239	4.88	998	20.37
34	범 계	3,520	1,048	29.77	3,788	990	26.14	4,208	1,783	42.37	241	5.73	1,007	23.93
35	별 양 동	4,968	971	19.55	4,907	951	19.38	5,555	2,993	53.88	35	0.63	1,290	23.22

본당명		부활판공성사			성탄판공성사			대상자	냉담교우				주일미사	
		대상자	받은 신자수	비율	대상자	받은 신자수	비율		주소 확인	비율	거주 미상	비율	참여자	비율
36	본 오 동	2,304	448	19.44	2,323	489	21.05	2,492	1,183	47.47	81	3.25	371	14.89
37	부 곡 동	1,092	239	21.89	1,117	327	29.27	1,306	565	43.26			320	24.50
38	북 여 주	1,399	653	46.68	1,354	664	49.04	1,467	367	25.02	2	0.14	463	31.56
39	분당구미동	2,945	872	29.61	3,715	841	22.64	4,237	1,204	28.42	34	0.80	970	22.89
40	분당성루카	5,397	1,238	22.94	5,361	1,031	19.23	6,197	3,320	53.57	24	0.39	1,220	19.69
41	분당성마태오	9,096	2,370	26.06	9,276	2,324	25.05	12,330	6,926	56.17	20	0.16	2,900	23.52
42	분당성요한	12,510	3,568	28.52	12,639	3,102	24.54	15,464	8,018	51.85	3	0.02	3,202	20.71
43	분당야탑동	6,629	921	13.89	6,640	747	11.25	7,325	3,605	49.22	6	0.08	1,731	23.63
44	분당이매동	5,104	1,505	29.49	5,135	1,335	26.00	7,442	4,205	56.50	15	0.20	1,715	23.04
45	비 산 동	3,613	1,267	35.07	4,402	1,191	27.06	5,118	2,495	48.75	77	1.50	1,112	21.73
46	산 본	5,454	1,241	22.75	5,489	1,054	19.20	6,199	3,435	55.41	47	0.76	1,340	21.62
47	산 북	477	130	27.25	365	102	27.95	383	182	47.52			137	35.77
48	상 대 원	1,246	337	27.05	1,248	305	24.44	1,574	604	38.37	206	13.09	358	22.74
49	상 록 수	964	368	38.17	968	401	41.43	1,077	338	31.38	20	1.86	394	36.58
50	서 판 교	4,476	1,358	30.34	4,667	1,457	31.22	5,339	1,750	32.78	35	0.66	1,387	25.98
51	서 하 남	1,023	248	24.24	244	244	100.00	1,363	302	22.16	6	0.44		
52	석 수 동	2,715	950	34.99	2,741	929	33.89	3,034	1,292	42.58			826	27.22
53	선 부 동	1,134	341	30.07	1,214	382	31.47	1,376	640	46.51			401	29.14
54	성남고등동	744	267	35.89	850	298	35.06	1,034	335	32.40	11	1.06	333	32.21
55	성 남 동	2,456	644	26.22	2,498	649	25.98	3,623	1,783	49.21	91	2.51	871	24.04
56	성 포 동	2,160	357	16.53	2,164	462	21.35	2,409	1,437	59.65	19	0.79	527	21.88
57	소 하 동	3,523	727	20.64	3,518	961	27.32	3,883	2,032	52.33			942	24.26
58	송산새솔동	580	252	43.45	597	310	51.93	693	168	24.24	11	1.59	291	41.99
59	수 리 동	3,364	883	26.25	3,369	768	22.80	4,100	2,182	53.22	108	2.63	1,062	25.90
60	수 진 동	1,117	451	40.38	1,025	420	40.98	1,177	336	28.55	29	2.46	441	37.47
61	시화성바오로	3,578	748	20.91	3,148	764	24.27	3,796	1,904	50.16	63	1.66	810	21.34
62	시화성베드로	146	146	100.00	196	196	100.00	989	447	45.20	2	0.20	325	32.86
63	신 둔	859	304	35.39	745	251	33.69	916	329	35.92			287	31.33
64	신 장	4,517	1,221	27.03	4,491	1,183	26.34	5,440	2,492	45.81	260	4.78		
65	신 흥 동	2,302	725	31.49	2,467	663	26.87	2,756	1,056	38.32	21	0.76	671	24.35
66	아 미 동	1,423	323	22.70	1,391	322	23.15	1,861	662	35.57	96	5.16	367	19.72
67	안 산 반 월	1,049	324	30.89	1,058	328	31.00	1,201	582	48.46			328	27.31
68	안산성마르코	1,004	289	28.78	1,018	295	28.98	1,281	591	46.14	9	0.70	360	28.10
69	안산성마리아	1,405	399	28.40	1,292	393	30.42	1,545	729	47.18			403	26.08
70	안산성안나	1,166	284	24.36	1,186	346	29.17	1,381	699	50.62	10	0.72	334	24.19
71	안산성요셉	833	311	37.33	778	280	35.99	916	30	3.28			319	34.83
72	양 동	358	93	25.98	343	82	23.91	385	194	50.39	9	2.34	110	28.57

본당명			부활판공성사			성탄판공성사			대상자	냉담교우				주일미사	
			대상자	받은 신자수	비율	대상자	받은 신자수	비율		주소 확인	비율	거주 미상	비율	참여자	비율
73	양 수 리		1,007	317	31.48	1,000	334	33.40	1,000	260	26.00	14	1.40	330	33.00
74	양 평		3,196	850	26.60	3,302	842	25.50	3,748	1,914	51.07			900	24.01
75	여 주		2,173	715	32.90	2,306	739	32.05	3,011	1,444	47.96	125	4.15	759	25.21
76	연 성		1,226	316	25.77	1,253	161	12.85	1,393	694	49.82	48	3.45	170	12.20
77	오 전 동		4,513	750	16.62	4,524	673	14.88	5,220	2,953	56.57	92	1.76	750	14.37
78	오 포		1,582	425	26.86	1,465	482	32.90	1,913	895	46.79	2	0.10	504	26.35
79	와 동		1,394	380	27.26	1,427	439	30.76	1,553	475	30.59	76	4.89	405	26.08
80	왕 곡		990	209	21.11	1,007	187	18.57	1,095	668	61.00			245	22.37
81	용 문		1,770	643	36.33	1,797	656	36.51	2,189	653	29.83	9	0.41	810	37.00
82	용 호		3,476	898	25.83	3,506	848	24.19	4,092	1,973	48.22	203	4.96	933	22.80
83	원 곡		1,940	645	33.25	1,834	583	31.79	2,044	863	42.22	13	0.64	607	29.70
84	월 피 동		2,159	742	34.37	2,288	666	29.11	2,649	1,200	45.30	16	0.60	617	23.29
85	위례성데레사		4,866	1,347	27.68	5,061	1,292	25.53	5,880	2,674	45.48	40	0.68	1,558	26.50
86	은 행 동		1,229	439	35.72	1,249	444	35.55	1,430	663	46.36	11	0.77	408	28.53
87	의 왕		2,143	583	27.20	2,107	571	27.10	2,422	951	39.27	14	0.58	747	30.84
88	이 천		3,208	1,001	31.20	3,259	982	30.13	4,013	1,723	42.94	53	1.32	980	24.42
89	인 덕 원		4,926	1,141	23.16	4,848	1,230	25.37	5,304	2,776	52.34	5	0.09	1,412	26.62
90	장 곡		1,457	301	20.66	1,705	346	20.29	1,903	218	11.46			354	18.60
91	장 호 원		1,559	466	29.89	1,500	486	32.40	1,730	761	43.99			458	26.47
92	점 동		614	270	43.97	463	103	22.25	690	314	45.51			110	15.94
93	중 앙		6,100	1,860	30.49	6,142	1,765	28.74	8,505	3,681	43.28	389	4.57	1,865	21.93
94	철 산		4,253	972	22.85	4,251	1,070	25.17	5,027	2,190	43.56	5	0.10	1,055	20.99
95	철 산 3 동		1,632	389	23.84	1,639	362	22.09	2,024	895	44.22	158	7.81	513	25.35
96	청 계		3,031	911	30.06	3,147	885	28.12	3,651	1,694	46.40	20	0.55	945	25.88
97	초 월		1,807	568	31.43	1,872	450	24.04	2,117	1,043	49.27	11	0.52	600	28.34
98	초 지 동		1,246	473	37.96	1,225	524	42.78	1,379	458	33.21			487	35.32
99	태 평 동		934	358	38.33	945	325	34.39	1,039	334	32.15	2	0.19	357	34.36
100	퇴 촌		1,623	524	32.29	1,616	491	30.38	1,847	782	42.34	25	1.35	543	29.40
101	평 촌		6,063	1,352	22.30	5,525	1,355	24.52	6,683	3,712	55.54	13	0.19	1,435	21.47
102	포 일		2,157	501	23.23	2,380	320	13.45	2,663	1,396	52.42	13	0.49	399	14.98
103	풍 산		1,986	446	22.46	2,037	455	22.34	2,350	1,201	51.11			530	22.55
104	하 남		2,922	851	29.12	2,928	770	26.30	3,174	1,223	38.53			850	26.78
105	하 안		3,018	822	27.24	2,967	758	25.55	3,344	1,644	49.16	11	0.33	1,108	33.13
106	하 우 현		83	19	22.89	33	17	51.52	94	48	51.06	1	1.06	200	212.77
107	호 계 동		3,070	985	32.08	3,079	976	31.70	3,614	1,428	39.51	6	0.17	792	21.91
108	호 평		3,209	836	26.05	3,130	772	24.66	4,362	2,344	53.74	178	4.08	868	19.90
합 계			261,104	70,891	27.15	261,701	68,890	26.32	316,019	146,697	46.42	4,602	1.46	74,016	23.42

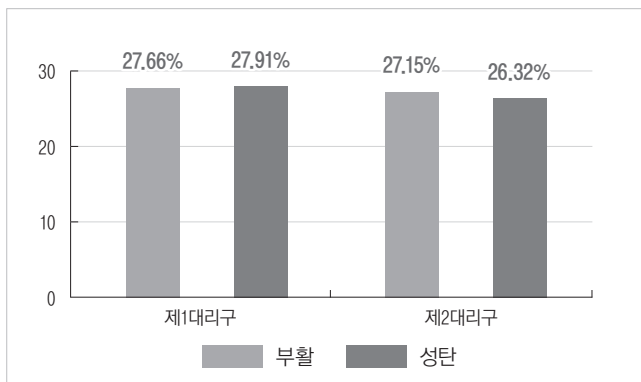
## [기타]

구분 본당명	부활판공성사			성탄판공성사			대상자	냉담교우				주일미사	
	대상자	받은 신자수	비율	대상자	받은 신자수	비율		주소 확인	비율	거주 미상	비율	참여자	비율
1 최 양 업							618						
2 거주미상							345,387			345,387	100.00		
합 계							346,005			345,387	99.82		

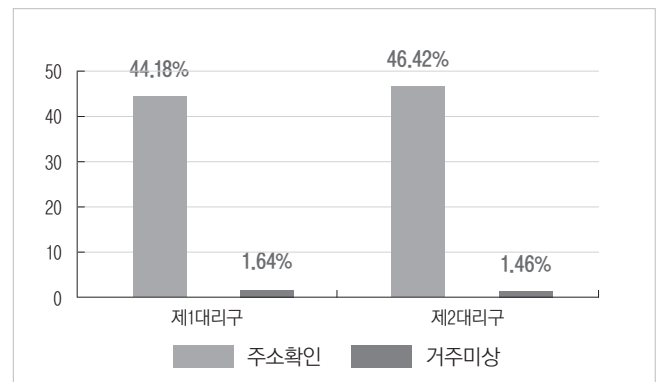
구분 대리구명	부활판공성사			성탄판공성사			대상자	냉담교우				주일미사	
	대상자	받은 신자수	비율	대상자	받은 신자수	비율		주소 확인	비율	거주 미상	비율	참여자	비율
제1대리구	247,971	68,600	27.66	246,172	68,699	27.91	300,123	132,589	44.18	4,933	1.64	71,135	23.70
제2대리구	261,104	70,891	27.15	261,701	68,890	26.32	316,019	146,697	46.42	4,602	1.46	74,016	23.42
성 지												2,053	
기 타							346,005			345,387	99.82	2,123	
총 계	509,075	139,491	27.40	507,873	137,589	27.09	962,147	279,286	29.03	354,922	36.89	149,327	15.52

1. 판공성사를 받은 신자의 비율은 실제 대상자에 대한 비율이다. 판공성사 대상자는 첫영성체를 하지 않은 신자와 특별한 사정으로 판공성사를 받을 수 없는 신자를 제외한 숫자이다.
2. 냉담교우와 주일미사 참여자는 신자 총수 대상이다.
3. 주소확인 냉담교우와 거주미상 냉담교우의 비율, 주일미사 참여자의 비율은 신자 총수에 대한 비율이다.

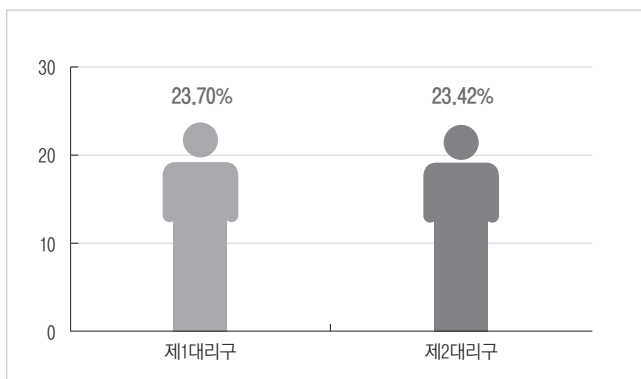
### [판공성사 비율]



### [냉담교우 비율]



### [주일미사 참여자 비율]



## Ⅵ. 신자 단체·주일학교

### 1. 신심·사도직 단체

[제1대리구]

본당명	구분	레지오마리아			마리아사업회 (포콜라레)			성빈첸시오아바오로회 한국이사회			한국가톨릭 성령새신봉사자협의회			한국천주교 지속적인성체조배회		
		남	여	계	남	여	계	남	여	계	남	여	계	남	여	계
1	갈 곳 동	33	67	100												
2	고 덕	10	30	40												
3	고 등 동	27	64	91												
4	고 색 동	24	51	75				15		15						
5	공 도	16	92	108							37	80	117			
6	광 교 1 동	43	51	94												
7	광 교 2 동	18	59	77												
8	구 성	44	153	197				5	1	6						
9	궁 리	5	31	36												
10	권 선 2 동	12	33	45												
11	권 선 동													3	57	60
12	기 산	11	48	59				3	4	7						
13	기 안	34	75	109												
14	기 흥	18	66	84												
15	남 양	28	62	90												
16	당 수 동	15	30	45												
17	대 천 동	46	115	161												
18	던 지 실	8	50	58				4	6	10						
19	동백성마리아	27	67	94					6	6						
20	동백성요셉	42	55	97												
21	동 수 원	15	45	60												
22	동 천 동	52	103	155							50	92	142			
23	동 탄 능 동	20	37	57												
24	동탄반송동	45	77	122												
25	동 탄 송 동	34	78	112												
26	동 탄 숲 속	21	62	83												
27	동탄영천동	39	83	122												
28	동탄장지동	22	42	64												
29	마 도	1	13	14												
30	망 포 동	63	74	137	4	3	7	7	1	8						
31	매 교 동	14	21	35												
32	매 탄 동	41	41	82												
33	모 산 골	11	78	89												
34	모 현	13	63	76												

본당명	구분	레지오마리아			마리아사업회 (포콜라레)			성빈첸시오아바오로회 한국이사회			한국가톨릭 성령새신봉사자협의회			한국천주교 지속적인성체조배회		
		남	여	계	남	여	계	남	여	계	남	여	계	남	여	계
35	미 리 내	10	24	34												
36	미 양															
37	발 안	18	46	64												
38	백 암	14	36	50												
39	버 드 내	15	51	66				2	5	7						
40	병 점	28	74	102												
41	보 라 동	77	108	185										2	36	38
42	보 정	51	133	184										5	25	30
43	봉 담	16	136	152												
44	북 수 동	20	13	33												
45	비 봉	8	40	48												
46	비 전 동	34	73	107										7	39	46
47	사 강	12	36	48												
48	삼 가 동	23	52	75	8	14	22									
49	상 미	13	33	46												
50	상 신															
51	상 촌	45	97	142				10		10					18	18
52	상 하	61	48	109												
53	상 현 동	35	122	157	4	4	8	1	5	6					70	70
54	서 둔 동	42	65	107				2	4	6						
55	서 신															
56	서 정 동	5	85	90	1	10	11									
57	서 천 동	29	49	78												
58	서 호	5	10	15												
59	성 복 동	50	125	175											32	32
60	세 교 동	17	27	44											26	26
61	세 류 동	36	43	79												
62	세 마	10	63	73				4	2	6						
63	소 사 별	9	57	66												
64	송 서	4	32	36												
65	송 전	23	65	88												
66	송 탄	25	80	105										2	24	26
67	송 현	17	53	70		24	24									
68	수 지	50	116	166	2	5	7	1	5	6						
69	신 갈	53	73	126											21	21
70	신 남	15	30	45				8	3	11						
71	신 봉 동	30	64	94												
72	안 녕	22	42	64												
73	안 성	17	31	48				4	6	10				1	19	20
74	안 중	29	57	86					9	9						
75	양 성	5	21	26												



본당명	구분	레지오마리아에			마리아사업회 (포콜라레)			성빈첸시오아바오로회 한국이사회			한국가톨릭 성령새신봉사자협의회			한국천주교 지속적인성체조배회		
		남	여	계	남	여	계	남	여	계	남	여	계	남	여	계
76	양 지	12	41	53												
77	영 통 성 령	76	120	196										1	56	57
78	영통성요셉	47	64	111												
79	영 통 영 덕	77	80	157							26	80	106			
80	오 목 천 동	17	39	56												
81	오 산	33	28	61				3	2	5						
82	왕 립	12	39	51												
83	용 이 동	22	39	61												
84	용 인	23	130	153							40	69	109	2	45	47
85	원 삼	20	48	68												
86	원 천 동	27	68	95				6	7	13				1	30	31
87	율 전 동	59	69	128												
88	은 계 동	10	54	64												
89	이 현	7	10	17												
90	인 계 동	23	22	45	23	22	45									
91	일 월	11	48	59												
92	입 북 동	17	17	34	1	3	4	2	3	5						
93	정 남	13	53	66												
94	정 자 꽃 뫼	53	95	148				7	5	12						
95	정자동주교좌	56	59	115												
96	조 암	10	61	71												
97	조원동주교좌	91	92	183												
98	조 원 솔 대	51	96	147												
99	죽 산	15	51	66												
100	죽 전	20	157	177				1	16	17						
101	죽 전 1 동	66	73	139										7	36	43
102	지 동	16	38	54					8	8					15	15
103	진 사 리	114	140	254												
104	천 리	10	25	35												
105	청 덕	30	68	98										6	54	60
106	청 북	5	31	36												
107	칠 보	29	36	65				2	6	8	14	80	94			
108	팽 성	11	70	81							20	95	115			
109	평 택	19	48	67												
110	포 승	12	17	29	1	9	10									
111	향 남	28	44	72												
112	호매실동	12	28	40												
113	화 서 동	61	106	167				4	1	5						
114	흥 덕	39	48	87												
합 계		3,079	6,678	9,757	44	94	138	91	105	196	187	496	683	37	603	640

[제2대리구]

본당명	구분		레지오마리아			마리아사업회 (포콜라레)			성빈첸시오아바오로회 한국이사회			한국가톨릭 성령새신봉사자협의회			한국천주교 지속적인성체조배회		
			남	여	계	남	여	계	남	여	계	남	여	계	남	여	계
1	가	남	10	16	26												
2	감	골	31	50	81				8	3	11						
3	고	잔	14	56	70												
4	곤	지 암	15	31	46												
5	과	천	55	88	143				4	3	7						
6	관	악	24	38	62												
7	광	남 동	12	26	38												
8	광	명	24	48	72												
9	광	문	7	29	36		2	2									
10	광	북	6	32	38												
11	광	주	67	162	229	4	2	6									
12	광주장지동		17	50	67												
13	구	산	41	59	100										1	9	10
14	군	자	24	65	89				2	5	7						
15	군	포							4	6	10				1	80	81
16	금	정	40	83	123												
17	능	곡	18	22	40												
18	능	평	44	99	143												
19	단	대 동	29	129	158				1	3	4						
20	대	야 미	17	38	55												
21	대	학 동	23	66	89												
22	도	척	21	62	83												
23	도	촌 동	4	35	39												
24	동	판 교	44	110	154										3	54	57
25	매	곡	28	41	69												
26	명	학	26	46	72												
27	모	전 동	15	29	44							23	69	92			
28	목	감	28	71	99				5	4	9						
29	문	호 리	12	33	45												
30	미	사 강 변	25	41	66												
31	반	월 성	6	26	32												
32	배	곧	45	89	134												
33	벌	말	25	44	69				2	4	6				4	47	51
34	범	계	69	65	134				1	8	9						
35	벌	양 동	59	71	130				2	4	6						
36	본	오 동	35	43	78				6	6	12						
37	부	곡 동	14	32	46												
38	북	여 주	20	39	59												
39	분당구미동		27	54	81				6	7	13						
40	분당성루카		40	102	142										30		30
41	분당성마태오		89	143	232				7	3	10						

본당명	구분	레지오마리아			마리아사업회 (포콜라레)			성빈첸시오아바오로회 한국이사회			한국가톨릭 성령새신봉사자협의회			한국천주교 지속적인성체조배회		
		남	여	계	남	여	계	남	여	계	남	여	계	남	여	계
42	분당성요한	143	296	439				5	5	10				1	105	106
43	분당야탑동	101	183	284				1	5	6				1	29	30
44	분당이매동	124	258	382	3	7	10	6	6	12						
45	비 산 동	67	130	197				8	5	13				4	81	85
46	산 본	75	162	237												
47	산 북	7	17	24												
48	상 대 원	14	41	55											20	20
49	상 록 수	20	51	71				5	0	5						
50	서 판 교	30	73	103												
51	서 하 남													7	72	79
52	석 수 동	67	132	199										6	36	42
53	선 부 동	18	49	67				2	4	6						
54	성남고동동	9	19	28												
55	성 남 동	13	76	89				4	3	7						
56	성 포 동	15	30	45												
57	소 하 동	33	73	106												
58	송산새솔동	10	30	40												
59	수 리 동	48	128	176												
60	수 진 동	32	33	65												
61	시화성바오로	47	72	119				7	10	17						
62	시화성베드로	15	35	50	5	45	50									
63	신 둔	16	19	35												
64	신 장	76	161	237				1	5	6						
65	신 흥 동	14	41	55				4	6	10	25	100	125			
66	아 미 동	19	37	56												
67	안 산 반 월	25	35	60												
68	안산성마르코	23	35	58							5	37	42			
69	안산성마리아	30	54	84	15	75	90									
70	안산성안나	20	42	62												
71	안산성요셉	15	26	41							10	80	90			
72	양 동	5	7	12												
73	양 수 리	23	48	71												
74	양 평	44	145	189												
75	여 주	40	58	98				4	1	5				6	36	42
76	연 성	19	39	58												
77	오 전 동	70	75	145				1	4	5				1	24	25
78	오 포	24	41	65												
79	와 동	24	70	94												
80	왕 곡	7	34	41												
81	용 문	26	82	108												
82	용 호	29	134	163				5	5	10				8	50	58
83	원 곡	36	104	140												

본당명	구분	레지오마리아에			마리아사업회 (포콜라레)			성빈첸시오아바오로회 한국이사회			한국가톨릭 성령새신봉사자협의회			한국천주교 지속적인성체조배회		
		남	여	계	남	여	계	남	여	계	남	여	계	남	여	계
84	월 피 동	37	78	115										3	45	48
85	위례성데레사	44	85	129												
86	은 행 동	32	65	97												
87	의 왕	14	69	83				6	4	10						
88	이 천	38	85	123												
89	인 덕 원	45	60	105				2	5	7						
90	장 곡	8	40	48												
91	장 호 원	15	70	85												
92	점 동															
93	중 양	93	180	273				1	5	6					102	102
94	철 산	47	88	135				4	4	8				6	79	85
95	철 산 3 동	12	32	44												
96	청 계	18	53	71				7	7	14				5	41	46
97	초 월	40	98	138												
98	초 지 동	15	65	80												
99	태 평 동	24	29	53				3	3	6						
100	퇴 촌	27	71	98		8	8									
101	평 촌	86	170	256				4	4	8						
102	포 일	26	61	87				7	3	10						
103	풍 산	21	24	45				5	5	10						
104	하 남	47	130	177												
105	하 안	24	36	60				7	1	8						
106	하 우 현															
107	호 계 동	100	136	236												
108	호 평	47	89	136												
합 계		3,483	7,352	10,835	27	139	166	147	156	303	63	286	349	57	940	997

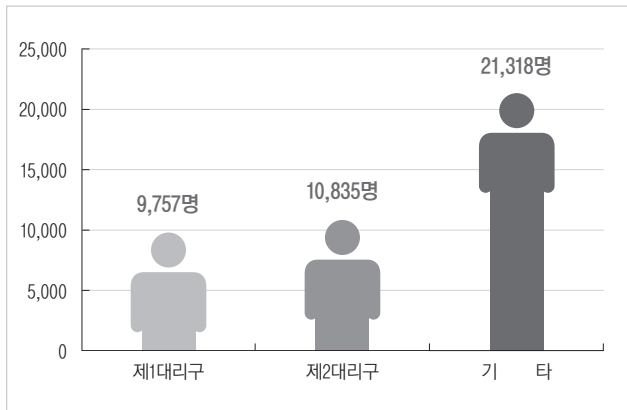
## [기타]

본당명	구분	레지오마리아에			마리아사업회 (포콜라레)			성빈첸시오아바오로회 한국이사회			한국가톨릭 성령새신봉사자협의회			한국천주교 지속적인성체조배회		
		남	여	계	남	여	계	남	여	계	남	여	계	남	여	계
1	교구청	7,003	14,315	21,318				2	4	6	68	306	374			
합 계		7,003	14,315	21,318				2	4	6	68	306	374			

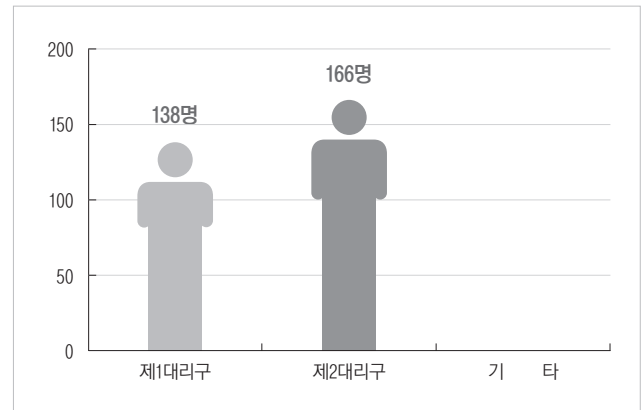
구분 대리구명	레지오마리아			마리아사업회 (포콜라레)			성빈첸시오아바오로회 한국이사회			한국가톨릭 성령새신봉사자협의회			한국천주교 지속적인성체조배회		
	남	여	계	남	여	계	남	여	계	남	여	계	남	여	계
제1대리구	3,079	6,678	9,757	44	94	138	91	105	196	187	496	683	37	603	640
제2대리구	3,483	7,352	10,835	27	139	166	147	156	303	63	286	349	57	940	997
기    타	7,003	14,315	21,318				2	4	6	68	306	374			
총    계	13,565	28,345	41,910	71	233	304	240	265	505	318	1,088	1,406	94	1,543	1,637

1. 당해 연도 레지오 마리아에 단원 남녀별 총수(협조 단원은 제외)
2. 당해 연도 마리아 사업회(포콜라레) 협조 단원 총수
3. 당해 연도 성 빈첸시오 아 바오로 회 한국 이사회 회원 총수
4. 당해 연도 한국 가톨릭 성령 쇄신 봉사자 협의회에 등록된 봉사자 총수
5. 당해 연도 한국 천주교 지속적인 성체 조배회에 등록된 회원 총수

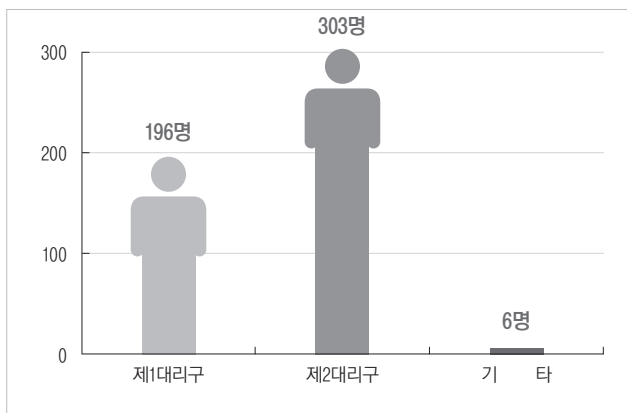
[레지오 마리아]



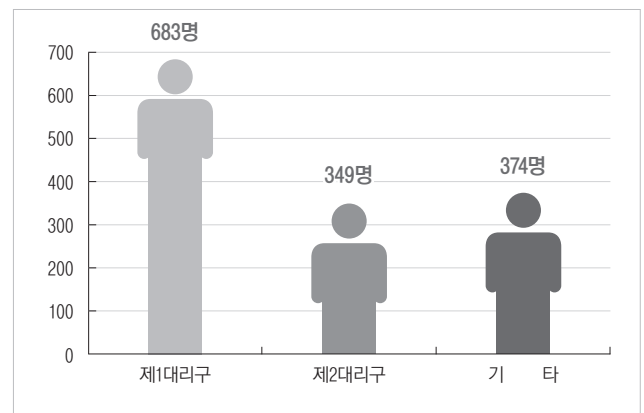
[마리아사업회(포콜라레)]



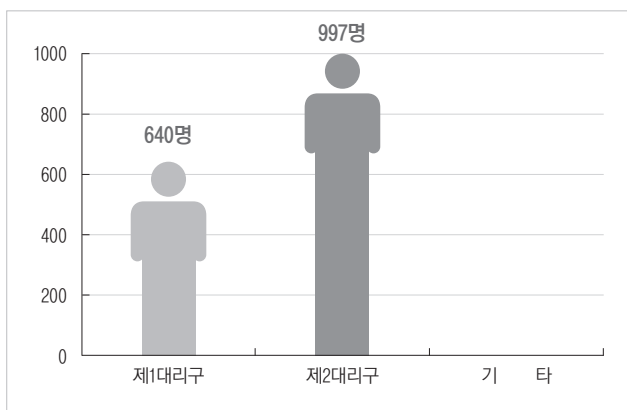
[성빈첸시오아바오로회 한국이사회]



[한국 가톨릭 성령 쇄신 봉사자 협의회]



[한국천주교 지속적인성체조배회]



## 2. 신앙 교육

### [제1대리구]

구분 본당명	꾸르실료			성령새신운동			성서사도직			신앙강좌			피정			혼인강좌			M.E.			기타교육		
	남	여	계	남	여	계	남	여	계	남	여	계	남	여	계	남	여	계	남	여	계	남	여	계
1 갈 곳 동		1	1										182	340	522	3		3						
2 고 덕		1	1							12	12											74		74
3 고 등 동	1	1	2				50	80	130				30	90	120	3	3	6	2	2	4	15	30	45
4 고 색 동																4	2	6	1	1	2			
5 공 도	1	1	2	37	80	117							49	54	103	1	5	6				3	6	9
6 광교1동	1	1	2				7	81	88							8	5	13	3	3	6			
7 광교2동		1	1				4	57	61	3	32	35		4	4	1	2	3	1	1	2	21	588	609
8 구 성	3	2	5				16	95	111	89	768	857	47	225	272	4	6	10	3	3	6	7	106	113
9 궁 리	1		1				4	40	44													28	110	138
10 권선2동	2	1	3				4	49	53	21	103	124	33	39	72		1	1				29	119	148
11 권 선 동	2	4	6													9	5	14						
12 기 산	2	2	4					6	6	110	450	560	8	75	83	1	1	2				30	120	150
13 기 안							1	25	26				5	15	20	1	3	4					3	3
14 기 흥		1	1										7	15	22				1	1	2			
15 남 양		2	2				1	14	15	1	14	15		3	3	1	2	3				180	633	813
16 당 수 동		1	1										3	2	5	2	4	6				35	38	73
17 대 천 동	2	1	3										128	308	436	5	3	8						
18 던 지 실		1	1																					
19 동백성마리아		1	1				25	71	96	109	223	332	89	233	322		3	3				8	59	67
20 동백성요셉		1	1				4	5	9	9	17	26	137	349	486	2	1	3	1	1	2	17	35	52
21 동 수 원	1	1	2					30	30				19	50	69	1	1	2				44	117	161
22 동 천 동	2	2	4	50	92	142	3	89	92				12	104	116	1		1				120	450	570
23 동탄능동	2		2													2		2	1	1	2	151	559	710
24 동탄반송동		1	1				6	102	108		41	41	170	287	457	2	1	3	2	2	4	438	1,115	1,553
25 동탄송동	3		3										68	111	179	1	4	5				236	312	548
26 동탄숲속		1	1													2	3	5						
27 동탄영천동	1	4	5				10	129	139	25	117	142	28	50	78	3	4	7	3	2	5	259	1,479	1,738
28 동탄장지동	1	2	3													2	2	4	2	2	4	9	37	46
29 마 도																1	1	2						
30 망 포 동		1	1													1	3	4	1	1	2			
31 매 교 동		1	1				56	233	289				9	61	70	2		2				82	218	300
32 매 탄 동	1		1				3	31	34				10	18	28	3	3	6				55	123	178
33 모 산 골		1	1													3	2	5				102	220	322
34 모 현										5	18	23	10	51	61							38	214	252
35 미 리 내	1	2	3																					
36 미 양										5	7	12				1	1	2				5	7	12

본당명\구분	꾸르실로			성령새신운동			성서사도직			신앙강좌			피정			혼인강좌			M.E.			기타교육		
	남	여	계	남	여	계	남	여	계	남	여	계	남	여	계	남	여	계	남	여	계	남	여	계
37 발 안							1	2	3	1	5	6	2	9	11	1		1					2	2
38 백 암	1	1	2																			28	209	237
39 버 드 내		1	1					77	77		4	4		30	30				1	1	2	477	730	1,207
40 병 점	1	1	2				9	81	90	92	957	1,049	15	116	131	2	2	4	2	2	4	76	183	259
41 보 라 동		1	1				642	1,335	1,977	47	71	118	7	47	54	5	2	7	2	2	4	25	105	130
42 보 정	1	2	3				1,889	4,899	6,788	860	1,598	2,458	1,025	2,096	3,121	3	1	4				1,069	2,206	3,275
43 봉 담	2	1	3										14	4	18	1		1				10	135	145
44 북 수 동													50	70	120		1	1	3	2	5			
45 비 봉																	2	2						
46 비 전 동	1	1	2				23	203	226	11	119	130	2	55	57	1	2	3				298	696	994
47 사 강										124	246	370												
48 삼 가 동		1	1				1	27	28				3	2	5		2	2				6	44	50
49 상 미	1	1	2										12	42	54	1	1	2	1	1	2	150	300	450
50 상 신		1	1														1	1						
51 상 촌		1	1										15	39	54	1	7	8	3	3	6	680	1,720	2,400
52 상 하	1		1				3	27	30				4	61	65	2		2				159	671	830
53 상 현 동	4	3	7				15	179	194	83	4,134	4,217	90	805	895	2	2	4	2	2	4	263	4,781	5,044
54 서 둔 동	1	2	3													1	2	3						
55 서 신																3	1	4						
56 서 정 동	1	1	2							30	115	145	2	5	7	3	2	5				12	33	45
57 서 천 동	2	1	3				10	86	96				19	29	48	1	2	3				112	218	330
58 서 호								1	1					1	1	2	1	3				1	5	6
59 성 복 동	1	2	3				1	56	57				19	111	130	1	2	3				79	263	342
60 세 교 동	1		1				3	25	28															
61 세 류 동	2		2				3	20	23	825	1,758	2,583	17	42	59	3	1	4	1	1	2	90	178	268
62 세 마	1		1							20	70	90	249	867	1,116							831	2,257	3,088
63 소 사 별	1		1					43	43		2	2	17	47	64							240	520	760
64 송 서							3	32	35													38	38	
65 송 전		1	1				1	9	10	90	142	232				1	1	2				1	5	6
66 송 탄	1		1				26	92	118	133	309	442				2	1	3				150	350	500
67 송 현	1		1				1	28	29	1,500	3,000	4,500		10	10	1		1				7	1	8
68 수 지	3	3	6				10	254	264	50	260	310	50	300	350	8	2	10				50	297	347
69 신 갈	1	1	2				17	82	99				35	84	119	1	5	6	1	1	2		420	420
70 신 남	1		1					3	3	1	15	16		3	3	1	1	2	6	6	12	56	115	171
71 신 봉 동	1	2	3				5	56	61	170	255	425	1	8	9		1	1	1	1	2	50	127	177
72 안 녕	1	1	2				17	62	79	3	11	14	13	44	57	3	2	5				233	599	832
73 안 성		1	1				9	44	53							1		1				460	921	1,381
74 안 중	1	1	2				8	78	86		65	65	8	68	76		1	1				145	676	821
75 양 성		2	2							185	255	440		3	3							6	21	27
76 양 지							13	55	68							2	2	4				41	164	205

구분 본당명	꾸르실로			성령새신운동			성서사도직			신앙강좌			피정			혼인강좌			M.E.			기타교육			
	남	여	계	남	여	계	남	여	계	남	여	계	남	여	계	남	여	계	남	여	계	남	여	계	
77	영통성령	1	2	3							245	456	701				1	2	3						
78	영통성요셉	1	1	2										2	4	6	3	1	4				250	770	1,020
79	영통영덕	2	1	3	26	80	106	469	3,432	3,901				30	161	191	1	1	2				259	961	1,220
80	오목천동																1	2	3						
81	오 산		1	1											8	8	3	3	6				51	83	134
82	왕 립	1	1	2					18	18				6	30	36		1	1				4	6	10
83	용 이 동	1	1	2					29	29	2	5	7	8	12	20				2	2	4	152	282	434
84	용 인		2	2	40	69	109	23	130	153	41	130	171	8	198	206	3	5	8				158	103	261
85	원 삼	1	1	2													1	1	2				4	32	36
86	원천 동		2	2				7	105	112		40	40	8	136	144	3	3	6	2	1	3	55	194	249
87	율 전 동	3	1	4					275	275	155	364	519		81	81	3	2	5	2	2	4	2	72	74
88	은 계 동								1	1				3	16	19	1	1	2				100	300	400
89	이 현	1	2	3										5	5	10	1		1						
90	인 계 동	1	1	2				7		7	24	36	60	14	18	32	2	2	4				50	173	223
91	일 월																1	3	4				145	200	345
92	입 북 동										120	137	257	37	47	84	1		1						
93	정 남	1		1				25	40	65		11	11	1	25	26	1		1				21	118	139
94	정자꽃미	1	2	3				2	79	81		5	5	13	1	14	2	2	4				482	4,408	4,890
95	정자동주교좌	2	2	4													3	3	6						
96	조 암	1	1	2											15	15	4	1	5				61	272	333
97	조원동주교좌	1	4	5				1	9	10				400	600	1,000	2	5	7				70	130	200
98	조원솔대																4	5	9						
99	죽 산	1	3	4				9	35	44	10	7	17	19	36	55	2	1	3				1,423	3,224	4,647
100	죽 전	1	1	2					40	40		6	6	9	54	63	2	6	8	3	3	6	727	1,008	1,735
101	죽전1동		2	2				5	65	70							1		1				84	235	319
102	지 동	2	1	3							30	90	120	36	78	114	3	4	7				20	41	61
103	진 사 리													3	2	5	2	2	4	1	1	2	3	7	10
104	천 리													29	107	136									
105	청 덕		2	2										150	180	330		1	1				80	120	200
106	청 북	1		1																			60	240	300
107	칠 보		1	1	14	80	94				377	466	843	3	15	18	1	3	4				7	13	20
108	팽 성		1	1	20	95	115							15	42	57		1	1	3	3	6	145	210	355
109	평 택		1	1										17	34	51	5	2	7				111	346	457
110	포 승	1	1	2				13	54	67	9	38	47	2	16	18	1	1	2				175	264	439
111	향 남	1	1	2					5	5	68	99	167	10	32	42							92	279	371
112	호매실동	1		1										29	44	73		2	2				104	143	247
113	화서동		1	1								2	2	8	80	88	3	1	4				83	332	415
114	흥 덕	3	1	4				5	116	121							1	5	6	2	1	3	195	452	647
합 계		88	113	201	187	496	683	3,470	13,426	16,896	5,683	17,085	22,768	3,578	9,559	13,137	185	193	378	59	55	114	12,964	40,706	53,670



[제2대리구]

구분 본당명	꾸르실료			성령새신운동			성서사도직			신앙강좌			피정			혼인강좌			M.E.			기타교육		
	남	여	계	남	여	계	남	여	계	남	여	계	남	여	계	남	여	계	남	여	계	남	여	계
1 가 남	1	3	4													1		1						
2 감 골	1		1				3	45	48	156	240	396	25	35	60	2	2	4	1	1	2		56	56
3 고 잔		1	1				3	12	15				10	20	30	1	3	4				2	20	22
4 곤 지 암	1		1														1	1						
5 과 천	1	2	3				9	52	61	85	408	493	27	52	79	1	2	3	1	1	2	84	717	801
6 관 악	1	1	2				2		2				17	29	46		4	4				62	172	234
7 광 남 동	1	1	2														1	1				1	1	2
8 광 명														42	42							80	235	315
9 광 문		1	1										30	70	100		1	1				1,266	3,262	4,528
10 광 북											2	2	9	29	38	2	1	3				59	137	196
11 광 주	1	1	2				141	2,020	2,161	1		1	6	37	43	1	1	2	2	2	4	83	330	413
12 광주장지동		1	1										10	46	56							86	201	287
13 구 산	1	1	2				39	159	198							2	2	4	1	1	2			
14 군 자	1	1	2										5	10	15		1	1				15	35	50
15 군 포	1	2	3													5	6	11	2	2	4			
16 금 정	1		1													4	2	6	4	4	8			
17 능 곡	1	1	2														1	1						
18 능 평		2	2				2	35	37	150	330	480		1	1	1	3	4				15	48	63
19 단대동		1	1				485	1,132	1,617							2		2						
20 대야미		1	1				6	17	23		1	1	2	2	4		1	1				4	8	12
21 대학동	2	2	4							413	1,776	2,189	5	23	28	3	2	5	1	1	2	266	464	730
22 도 척		1	1										17	43	60							27	207	234
23 도촌동														14	14	2		2					9	9
24 동판교	2	2	4				5	165	170	120	225	345	81	134	215	3	3	6	1	1	2	31	85	116
25 매 곡		1	1					2	2	56	383	439	5	45	50	1	5	6				59	185	244
26 명 학	1	1	2													2	2	4						
27 모전동				23	69	92				95	185	280	5	30	35		1	1	2	2	4			
28 목 감		2	2							19	84	103				3	1	4						
29 문호리	2	2	4					4	4	8	51	59	3	9	12	1		1				12	55	67
30 미사강변	1		1																1	1	2	79	161	240
31 반월성	1	1	2							35	48	83	1	2	3									
32 배 곧	2	3	5							4	56	60	94	197	291	2	3	5	1	1	2			
33 벌 말	1	2	3					2	2				8	11	19	6	6	12	1	1	2	10	18	28
34 범 계		1	1				10	96	106	1	9	10	7	9	16	6	3	9	1	1	2	411	787	1,198
35 별양동	2	3	5				10	118	128	100	200	300	100	100	200		1	1				200	400	600

구분 본당명	꾸르실로			성령새신운동			성서사도직			신앙강좌			피정			혼인강좌			M.E.			기타교육			
	남	여	계	남	여	계	남	여	계	남	여	계	남	여	계	남	여	계	남	여	계	남	여	계	
36 본 오 동		1	1							18	39	57	18	38	56	2	2	4	1	1	2	27	44	71	
37 부 곡 동		2	2										1	7	8	3	1	4				68	132	200	
38 북 여 주		1	1										30	50	80				6	6	12	200	467	667	
39 분당구미동	3	2	5				3	55	58		5	5	30	70	100	3	1	4	1	1	2	600	900	1,500	
40 분당성루카		2	2				11	110	121				20	160	180	3	2	5				220	810	1,030	
41 분당성마테오	2	3	5				20	153	173	433	2,892	3,325	79	254	333	5	5	10				80	270	350	
42 분당성요한	3	4	7				61	169	230	200	440	640	187	336	523	6	7	13				29	85	114	
43 분당야탑동	3	3	6				2	76	78	1	95	96	378	785	1,163	2	3	5				450	779	1,229	
44 분당이매동	1	4	5													2	5	7	1	1	2				
45 비 산 동		1	1				43	76	119				32	60	92	3	3	6	2	2	4	110	200	310	
46 산 분		2	2				6	164	170	10	210	220	115	275	390	2	1	3	1	1	2	450	830	1,280	
47 산 북																									
48 상대원	1	1	2					15	15													42	159	201	
49 상록수	1	1	2				2	2	4				188	441	629	1	1	2	1	1	2				
50 서 판 교	1	2	3				35	66	101	102	375	477				1		1							
51 서하남	1	1	2																						
52 석수동	1	1	2													4	3	7	1	1	2	354	808	1,162	
53 선 부 동	1		1				407	613	1,020	328	888	1,216	21	67	88	2	3	5				11	93	104	
54 성남고등동	1	2	3				7	18	25	5	15	20	6	18	24	1	1	2	1		1	220	300	520	
55 성 남 동	2	1	3										102	183	285	1	2	3							
56 성 포 동		1	1					38	38	290	714	1,004		43	43	1	3	4				21	53	74	
57 소 하 동	2	1	3					66	66				22	65	87	2	2	4	7	7	14	72	108	180	
58 송산새솔동		1	1					1	1	137	546	683	8	41	49							21	86	107	
59 수 리 동	2	2	4					77	77	558	1,302	1,860		62	62	2	4	6	1	1	2	80	173	253	
60 수 진 동		1	1				3	18	21					5	42	47	1	2	3				143	350	493
61 시화성바오로	3	2	5					42	42				8	16	24	2	2	4	1	1	2	230	386	616	
62 시화성베드로																	1	1					25	451	476
63 신 둔		1	1					27	27		7	7	3	9	12				1	1	2	125	238	363	
64 신 장	1	2	3													1		1							
65 신 흥 동				25	100	125	4	114	118	34	223	257		2	2	2		2	1	1	2	1	10	11	
66 아 미 동		1	1										2	9	11	1	2	3				8	18	26	
67 안산반월		2	2							152	259	411				1	1	2				511	833	1,344	
68 안산성마르코	1	1	2	5	37	42	24	608	632	1	2	3	37	141	178	1	2	3				587	1,368	1,955	
69 안산성마리아							1	33	34		5	5	2	20	22	1	3	4				702	987	1,689	
70 안산성안나	1		1				1	13	14				9	40	49	1	2	3				142	333	475	
71 안산성요셉				10	80	90							32	64	96	2	1	3				130	242	372	
72 양 동										10	15	25	10	10	20	1		1							

본당명\구분	꾸르실로			성령새신운동			성서사도직			신앙강좌			피정			혼인강좌			M.E.			기타교육			
	남	여	계	남	여	계	남	여	계	남	여	계	남	여	계	남	여	계	남	여	계	남	여	계	
73	양 수 리		1	1				5	5	10	72	110	182	38	82	120				2	2	4	46	322	368
74	양 평		1	1				2	35	37				5	16	21	1		1	1	1	2	5	17	22
75	여 주	1	1	2				8		8	4	97	101	38	106	144		2	2	1	1	2	31	62	93
76	연 성		1	1				10	10	20								1	1						
77	오 전 동	1	2	3							1,100	600	1,700	230	300	530	3	2	5	6	5	11			
78	오 포	1	2	3				4	35	39													65	105	170
79	와 동	1	1	2							50	60	110	15	30	45	1	3	4				45	55	100
80	왕 곡							1	17	18				10	51	61	1	2	3				47	280	327
81	용 문	1		1					5	5	10	28	38				1	1	2				130	180	310
82	용 호		2	2				28	226	254	134	762	896	96	431	527	1	1	2				156	575	731
83	원 곡		1	1				15	75	90	35	80	115	85	130	215	4	1	5				280	530	810
84	월 피 동	1		1				239	1,315	1,554				42	217	259	5	6	11				2,361	7,404	9,765
85	위례성데레사																1	1	2				29	187	216
86	은 행 동	1		1										9	36	45	2	3	5						
87	의 왕	2		2				2	75	77	48	53	101	48	490	538	1	2	3				210	1,095	1,305
88	이 천	2		2					45	45	15	80	95	45	135	180	1	3	4				80	550	630
89	인 덕 원	2	2	4							285	1,707	1,992	18	40	58	9		9						
90	장 곡										115	380	495					1	1				30	90	120
91	장 호 원							15	45	60		320	320		11	11	1	1	2				4	46	50
92	점 동																								
93	중 앙	1	2	3				1	3	4	73	107	180	82	128	210	6	4	10	4	4	8	1	9	10
94	철 산	1	2	3				1	3	4	20	1,315	1,335	42	261	303	2		2						
95	철산3동		1	1					61	61				10	7	17							70	477	547
96	청 계	3	1	4				3	15	18	4	15	19	64	208	272	2	1	3				5	10	15
97	초 월		1	1				8	58	66	20	70	90	10	30	40		1	1	3	2	5	150	200	350
98	초 지 동		2	2					86	86				6	63	69	4	2	6				186	460	646
99	태 평 동		1	1					2	2		1	1	124	185	309							363	538	901
100	퇴 촌		1	1				1	23	24				5	1	6				2	2	4	8	28	36
101	평 촌	2	2	4				35	444	479	143	388	531	20	46	66	2	2	4	4	4	8	2	102	104
102	포 일	3	2	5							60	430	490	56	177	233	1	2	3	1	1	2	120	160	280
103	풍 산		1	1					20	20													38	87	125
104	하 남								16	16													4	13	17
105	하 안	1	3	4										1	2	3		1	1				12	45	57
106	하 우 현													20	40	60									
107	호 계 동	2	1	3				3	56	59	10	20	30	33	26	59	2	5	7				126	350	476
108	호 평		1	1				1		1	1		1	1		1	5	3	8				1		1
합 계		83	125	208	63	286	349	1,727	9,088	10,815	5,721	18,653	24,374	2,965	7,547	10,512	167	175	342	69	66	135	13,116	33,083	46,199

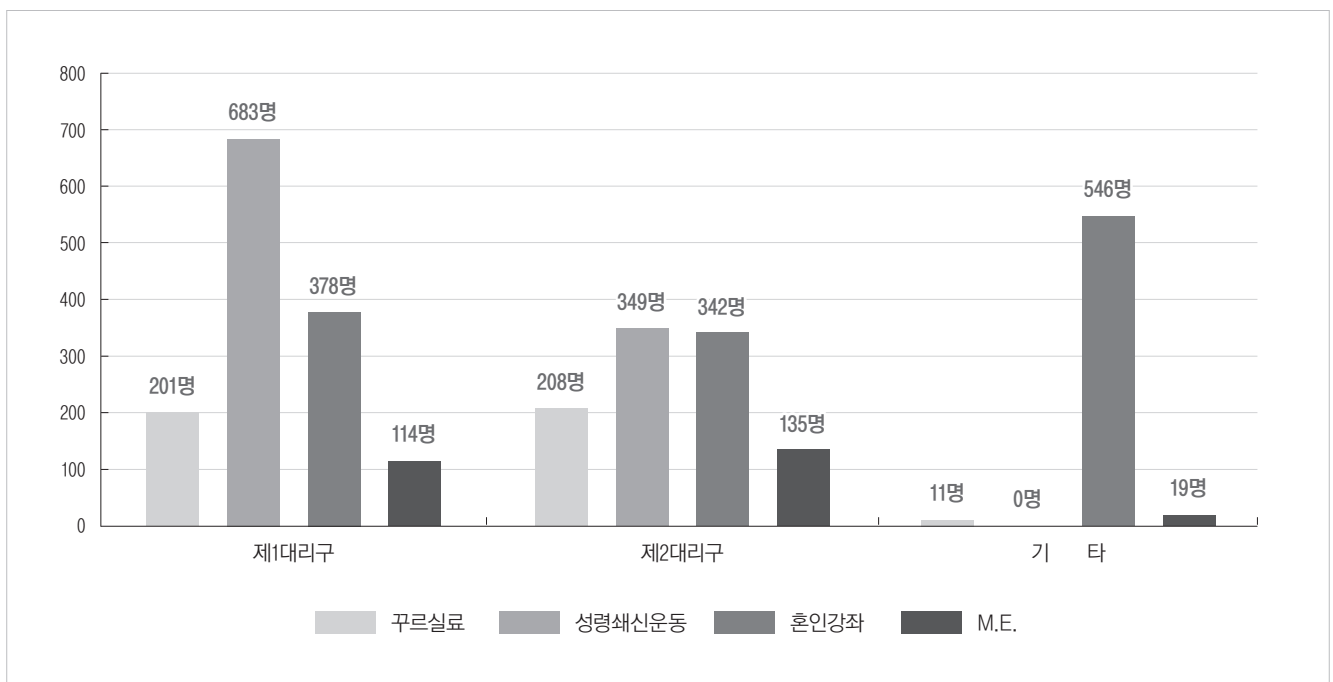
## [기타]

구분 본당명	꾸르실로			성령쇄신운동			성서사도직			신앙강좌			피정			혼인강좌			M.E.			기타교육		
	남	여	계	남	여	계	남	여	계	남	여	계	남	여	계	남	여	계	남	여	계	남	여	계
1 교구청	5	6	11				5,327	7,971	13,298	5,327	7,971	13,298				281	265	546	15	4	19			
합 계	5	6	11				5,327	7,971	13,298	5,327	7,971	13,298				281	265	546	15	4	19			

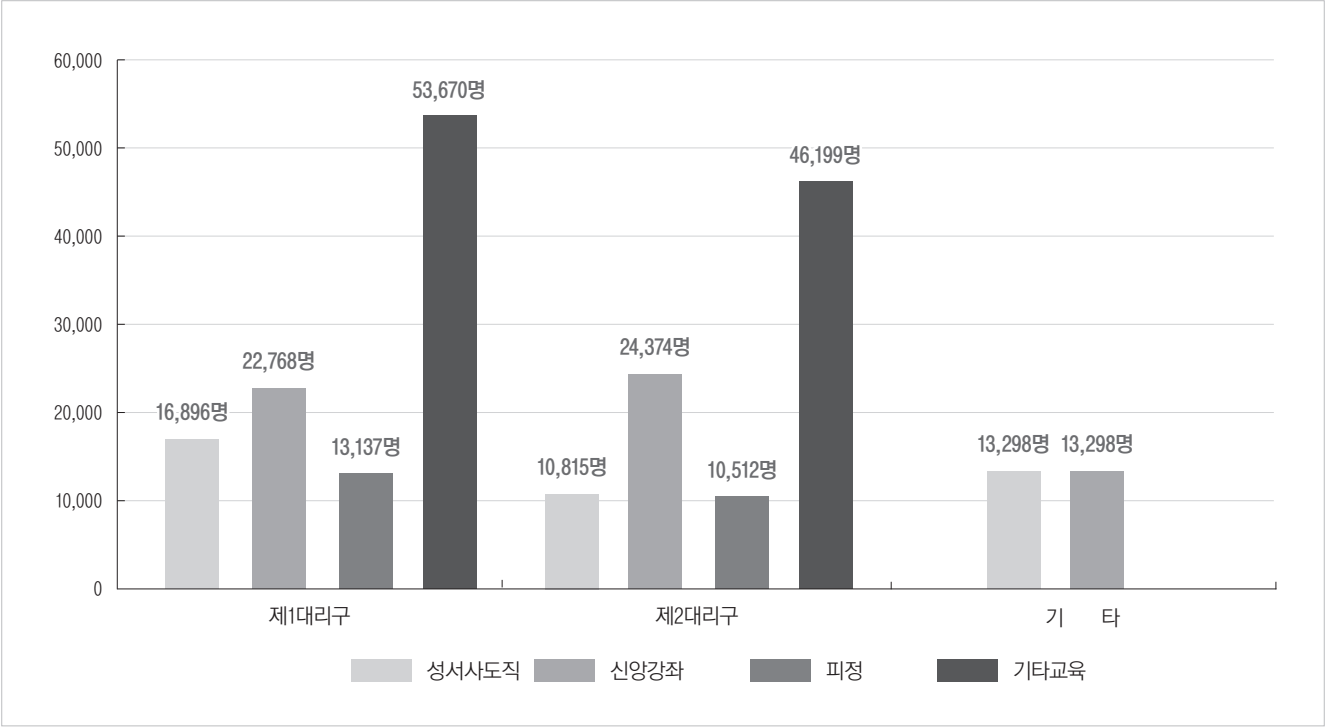
구분 대리구명	꾸르실로			성령쇄신운동			성서사도직			신앙강좌			피정			혼인강좌			M.E.			기타교육		
	남	여	계	남	여	계	남	여	계	남	여	계	남	여	계	남	여	계	남	여	계	남	여	계
제1대리구	88	113	201	187	496	683	3,470	13,426	16,896	5,683	17,085	22,768	3,578	9,559	13,137	185	193	378	59	55	114	12,964	40,706	53,670
제2대리구	83	125	208	63	286	349	1,727	9,088	10,815	5,721	18,653	24,374	2,965	7,547	10,512	167	175	342	69	66	135	13,116	33,083	46,199
기 타	5	6	11				5,327	7,971	13,298	5,327	7,971	13,298				281	265	546	15	4	19			
총 계	176	244	420	250	782	1,032	10,524	30,485	41,009	16,731	43,709	60,440	6,543	17,106	23,649	633	633	1,266	143	125	268	26,080	73,789	99,869

1. 당해 연도 꾸르실로 이수자 남녀별 총수
2. 당해 연도 성령쇄신운동 첫 연수 이수자 총수
3. 당해 연도 내 성서 사도직(성서 강좌 또는 성서 모임, 성서 묵상 등)에 참여한 남녀별 총수
4. 당해 연도 내 일정 기간 동안 교구나 공식 기관에서 진행하는 강좌에 참여한 수료자 총수
5. 당해 연도 내 피정에 참여한 남녀별 총수
6. 당해 연도 혼인강좌 이수자 총수
7. 당해 연도 M.E. 수료자 총수
8. 교회 기관에서 주최한 강연회, 연수회, 세미나, 연구발표회, 심포지엄, 특강 등 당일 교육에 참여한 남녀별 총수

## [신앙 교육(교구 집계)]



[신앙 교육(본당 집계)]



### 3. 주일학교

#### [제1대리구]

구분 본당명		초등부				중등부				고등부			
		교사수	학생수			교사수	학생수			교사수	학생수		
			남	여	계		남	여	계		남	여	계
1	갈 곳 동	15	27	38	65	4	12	13	25	3	7	6	13
2	고 덕	4	38	27	65	4	5	15	20				
3	고 등 동	5	28	24	52	2	6	7	13				
4	고 색 동	5	15	16	31	2	6	10	16	2	3	6	9
5	공 도	8	23	28	51	5	13	10	23	4	16	10	26
6	광 교 1 동	14	96	87	183	3	17	28	45	2	4	9	13
7	광 교 2 동	12	60	60	120	6	9	14	23	1	2	7	9
8	구 성	11	59	68	127	5	12	15	27	5	7	17	24
9	궁 리		6	3	9			5	5		1	2	3
10	권 선 2 동	10	53	50	103	1	7	14	21				
11	권 선 동												
12	기 산	7	17	14	31	3	11	4	15	1	3	4	7
13	기 안	9		9	9	5	3	2	5	1		1	1
14	기 흥	6	31	32	63	4	31	17	48	4	22	15	37
15	남 양	9	21	23	44	2	10	8	18	1	10	9	19
16	당 수 동	2	12	13	25	2	3	4	7	1	3	2	5
17	대 천 동	8	31	32	63	3	12	13	25	2	10	9	19
18	던 지 실	1	9	7	16			3	3				
19	동백성마리아	10	42	75	117	3	25	27	52	3	9	12	21
20	동백성요셉	16		16	16								
21	동 수 원	8	58	47	105	3	10	14	24	2	7	2	9
22	동 천 동	15	123	103	226	8	21	22	43	1	3	4	7
23	동 탄 능 동	9	37	43	80	4	9	17	26		4	4	8
24	동탄반송동	9	39	65	104	2	8	16	24	2	6	4	10
25	동 탄 송 동	17	69	67	136	4	21	9	30	4	9	6	15
26	동 탄 숲 속	10	54	67	121	2	18	16	34	1	9	8	17
27	동탄영천동	20	116	154	270	7	24	24	48	3	2	6	8
28	동탄장지동	11	50	35	85	4	4	12	16				
29	마 도												
30	망 포 동	17	39	48	87	6	13	17	30	2	10	10	20
31	매 교 동	7	18	30	48	1	1	2	3	1		1	1
32	매 탄 동	9	28	31	59	5	6	9	15	2	2	3	5
33	모 산 골	9	44	40	84	2	13	4	17	2	1	3	4
34	모 현	5	17	16	33	3	11	8	19	2	10	3	13
35	미 리 내	1	5	4	9		4	2	6		1	3	4
36	미 양		3	3	6		4	5	9		2		2

구분 본당명			초등부				중등부				고등부			
			교사수	학생수			교사수	학생수			교사수	학생수		
				남	여	계		남	여	계		남	여	계
37	발	안	4	19	12	31	1	5	6	11	1	3	2	5
38	백	암	2	6	1	7								
39	버	드 내	3	7	16	23	3	4	4	8	1	2	2	4
40	병	점	13	27	35	62	2	13	9	22	2	5	2	7
41	보	라 동	15	55	57	112	10	18	24	42		6	18	24
42	보	정	14	74	64	138	8	25	24	49	5	6	11	17
43	봉	담	8	40	63	103	2	2	8	10		1	2	3
44	북	수 동	4	7	6	13	2	3	3	6	3	3	2	5
45	비	봉												
46	비	전 동	4	22	29	51	3	18	10	28	3	11	7	18
47	사	강	1	1	1	2	1		1	1			2	2
48	삼	가 동	6	38	22	60	2	6	9	15	1	1	3	4
49	상	미	12	6	6	12								
50	상	신	6	10	28	38	2	8	9	17	2	2	5	7
51	상	촌	10	43	51	94	4	15	27	42	4	7	12	19
52	상	하	7	22	20	42		5	9	14		8	6	14
53	상	현 동	10	103	111	214	7	40	41	81	3	12	14	26
54	서	둔 동	4	11	14	25	3	7	15	22	2	8	3	11
55	서	신												
56	서	정 동	5	35	19	54	3	11	13	24	2	5	8	13
57	서	천 동	7	35	50	85	3	17	12	29	2	5	7	12
58	서	호	2	2	3	5		3		3	1		4	4
59	성	북 동	11	81	84	165	2	22	28	50	2	9	6	15
60	세	교 동	9	10	9	19	1	5	5	10	1	1	4	5
61	세	류 동	7	19	6	25	2	6	1	7		1	1	2
62	세	마	5	17	28	45	1	8	7	15	1		2	2
63	소	사 별	5	23	35	58	1	7	13	20	1	2	1	3
64	송	서												
65	송	전	1	12	17	29	1	3	6	9	1	2	5	7
66	송	탄	4	8	14	22	3	4	4	8	2	3	2	5
67	송	현	4	10	16	26	1	5	3	8	1	1	4	5
68	수	지	15	91	119	210	4	35	25	60	1	8	3	11
69	신	갈	6	1	5	6	2	1	1	2	1	1		1
70	신	남	9	13	21	34								
71	신	봉 동	10	43	62	105	3	10	8	18	2	3	1	4
72	안	녕	1	9	15	24	2	2	6	8	1	2		2
73	안	성	2	7	5	12	2	1	7	8				
74	안	중	7	24	40	64	4	9	9	18	3	5	15	20
75	양	성		2		2		2	2	4				
76	양	지	7	2	6	8	1	3	3	6	1	1		1

구분 본당명		초등부				중등부				고등부			
		교사수	학생수			교사수	학생수			교사수	학생수		
			남	여	계		남	여	계		남	여	계
77	영 통 성 령	8	50	82	132	4	12	24	36	2	6	8	14
78	영통성요셉	8	49	44	93	2	11	8	19	1	9		9
79	영 통 영 덕	8	28	24	52	2	3	10	13	1	3	2	5
80	오 목 천 동	5	20	13	33	1	3	7	10		1		1
81	오 산	5	18	18	36	1	7	7	14				
82	왕 림	1	8	8	16	1	7	7	14	1	2	1	3
83	용 이 동	8	66	75	141	5	32	38	70	2	35	23	58
84	용 인	7	23	36	59	3	10	14	24	3	6	10	16
85	원 삼	3	5	5	10	1	2	3	5	1	2	4	6
86	원 천 동	9	64	69	133	7	15	19	34	3	5	3	8
87	울 전 동	12	4	8	12	6	4	2	6	2	1	1	2
88	은 계 동	5	7	15	22	3	9	9	18	2	5	5	10
89	이 현												
90	인 계 동	6	23	28	51	2	2	7	9		3		3
91	일 월	3	17	27	44		3	3	6			1	1
92	입 북 동	5	4	18	22	2	2	5	7		1		1
93	정 남												
94	정 자 꽃 뫼	13	3	10	13	5	3	2	5	2	1	1	2
95	정자동주교좌	14	68	53	121	4	12	18	30	4	7	5	12
96	조 암	6	12	9	21	4	7	8	15	3	2	3	5
97	조원동주교좌	9	24	25	49	4	5	6	11	3	6	1	7
98	조 원 솔 대	5	31	38	69	8	13	29	42	3	9	5	14
99	죽 산	5	1	1	2	1	1	1	2	1	1		1
100	죽 전	14	32	42	74	4	8	10	18	5	4	5	9
101	죽 전 1 동	12	57	61	118	9	49	45	94	3	66	57	123
102	지 동	7	24	19	43	1	10	5	15	1	3	3	6
103	진 사 리	6	24	11	35	4	10	12	22	1	1	1	2
104	천 리	3	5	13	18	1	4	4	8				
105	청 덕	6	29	31	60	2	8	7	15	2	3	2	5
106	청 북	5	18	26	44		9	4	13		1	1	2
107	칠 보	7	28	37	65	2	10	20	30	1	3	9	12
108	팽 성	6	15	11	26	3	5	6	11	2	5	5	10
109	평 택	3	17	16	33		3	6	9		1		1
110	포 승	5	10	9	19	1	3	5	8	1	2	1	3
111	향 남	3	11	18	29	2	5	4	9	1	1		1
112	호 매 실 동	7	23	18	41	1	8	4	12		1	3	4
113	화 서 동												
114	홍 덕	13	47	52	99	6	12	16	28	1	3		3
합 계		781	3,068	3,435	6,503	293	979	1,113	2,092	154	486	480	966



[제2대리구]

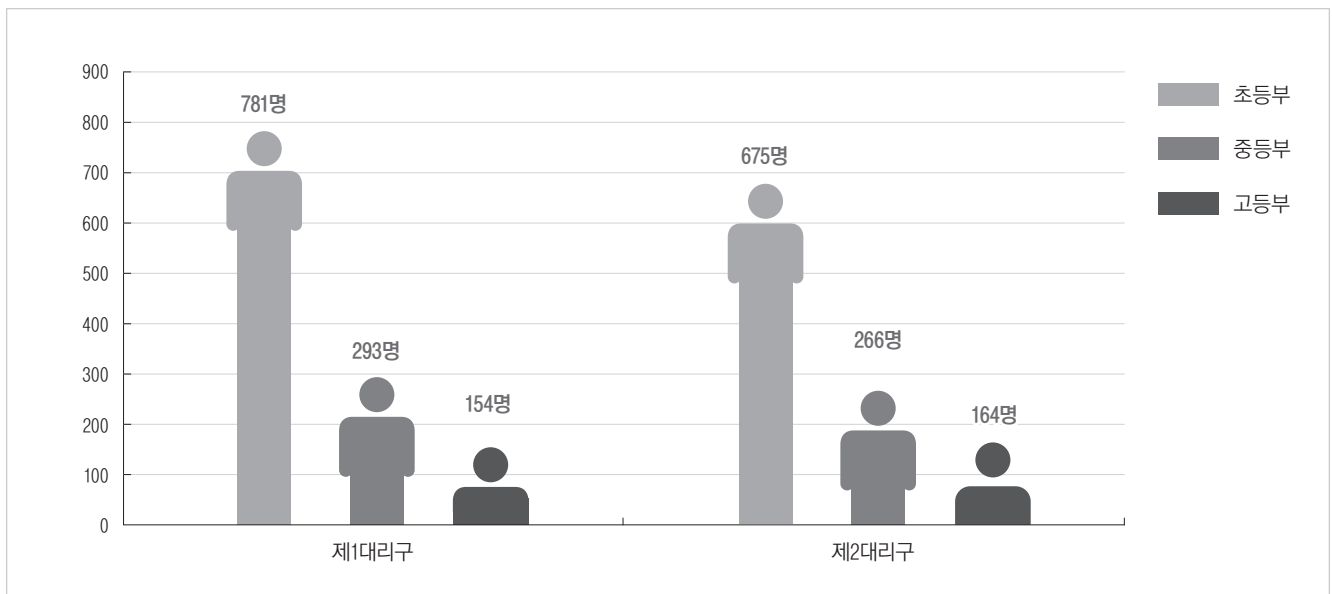
구분 본당명			초등부				중등부				고등부			
			교사수	학생수			교사수	학생수			교사수	학생수		
				남	여	계		남	여	계		남	여	계
1	가	남	2	15	10	25	2	10	5	15		1		1
2	감	골	4	23	18	41	2	10	15	25	1	5	8	13
3	고	잔	2	3	7	10	1		2	2		1		1
4	곤	지 암	3	4	9	13	1	1	3	4		1	1	2
5	과	천	8	39	49	88		4	5	9		4	7	11
6	관	악	5	24	28	52	3	8	2	10		2	2	4
7	광	남 동	2	8	13	21	1	3	8	11				
8	광	명	8	14	7	21	2	5	1	6	2	5	3	8
9	광	문	2	9	8	17		3	2	5		1	1	2
10	광	북	2	11	12	23		8	7	15		1	4	5
11	광	주	10	42	53	95	3	16	16	32	3	10	13	23
12	광	주장지동	5	38	32	70	2	21	24	45	3	12	23	35
13	구	산	10	64	65	129	8	12	5	17		1		1
14	군	자	6	15	25	40	3	4	8	12	2	3	7	10
15	군	포												
16	금	정	5	34	14	48	3	12	12	24	3	3	4	7
17	능	곡	3	5	10	15	1	2	7	9	1	2	2	4
18	능	평	9	26	28	54	3	11	14	25	1	3	2	5
19	단	대 동	5	12	19	31	4	12	5	17	3	4	6	10
20	대	야 미	1	3	5	8								
21	대	학 동	6	23	26	49	1	11	6	17	1	11	2	13
22	도	척												
23	도	촌 동	5	12	10	22	2	2	6	8	1	5	3	8
24	동	판 교	14	97	97	194	6	27	30	57	1	11	9	20
25	매	곡	6	21	19	40	1	1	2	3		1	3	4
26	명	학	5	7	10	17	1	3	4	7	1	3	5	8
27	모	전 동	1	7	8	15		1	2	3			1	1
28	목	감	7	42	47	89	2	9	10	19	2	3	2	5
29	문	호 리												
30	미	사 강 변	16	60	85	145	3	6	23	29	5	6	5	11
31	반	월 성	1		1	1	1		1	1	1		1	1
32	배	곤	9	60	67	127	2	8	14	22	2	3	2	5
33	별	말	6	43	51	94	6	29	16	45	6	3	5	8
34	범	계	10	56	56	112	1	19	24	43	1	3	6	9
35	별	양 동	15	105	110	215	6	17	18	35	6	15	25	40
36	본	오 동	2	11	16	27	2	6	7	13	1	5	3	8

구분 본당명		초등부				중등부				고등부			
		교사수	학생수			교사수	학생수			교사수	학생수		
			남	여	계		남	여	계		남	여	계
37	부 곡 동	5	9	15	24								
38	북 여 주	2	7	6	13	1	7	1	8		2	2	4
39	분당구미동	12	45	56	101	13	24	14	38	5	3	3	6
40	분당성루카	14	46	51	97	2	15	15	30	2	6	13	19
41	분당성마태오	14	128	121	249	11	24	44	68	8	12	12	24
42	분당성요한	22	147	177	324	6	29	31	60	7	38	44	82
43	분당야탑동	13	87	90	177	6	42	23	65	5	12	13	25
44	분당이매동	11	80	110	190	9	38	34	72	1	3	6	9
45	비 산 동	7	1	6	7	3		3	3	1		1	1
46	산 본	17	60	76	136	6	26	23	49	3	7	6	13
47	산 북												
48	상 대 원	2	6	5	11	1	3	9	12	1	6	2	8
49	상 록 수	5	7	8	15	1	6	9	15	1	5	4	9
50	서 판 교	13	101	108	209	11	26	16	42	1	3	6	9
51	서 하 남												
52	석 수 동	12	31	26	57	5	11	12	23	2	9	1	10
53	선 부 동	3	16	12	28	1	6	8	14	1	11	6	17
54	성남고등동	6	20	30	50								
55	성 남 동	9	17	18	35	4	6	9	15	4	3	6	9
56	성 포 동	8	18	23	41	1	4	7	11		1	2	3
57	소 하 동	11	43	52	95	4	14	25	39	1	11	8	19
58	송산새솔동	5	25	24	49		2	1	3		3	2	5
59	수 리 동	6	30	41	71	6	14	26	40	3	5	11	16
60	수 진 동	5	7	5	12	4	4	4	8	3	1	2	3
61	시화성바오로	6	35	46	81	2	37	26	63	2	47	35	82
62	시화성베드로	2	7	13	20	1		7	7		2		2
63	신 둔	5	11	10	21	1	6	10	16		6	2	8
64	신 장	9	30	26	56	3	5	8	13	3	7	2	9
65	신 흥 동	5	10	13	23	1	5	3	8		3	1	4
66	아 미 동	4	4	7	11	1	4	12	16	1	7	8	15
67	안 산 반 월	4	11	8	19	2	2	7	9			1	1
68	안산성마르코	3	7	9	16	1	2	6	8	1	3	1	4
69	안산성마리아	2	16	11	27	1	2	6	8	1	8	5	13
70	안산성안나	5	28	10	38	1	6	6	12	2	8	5	13
71	안산성요셉	4	10	11	21	2	3	3	6	3	4	8	12
72	양 동												
73	양 수 리		2	2	4	1	4	2	6		1	1	2

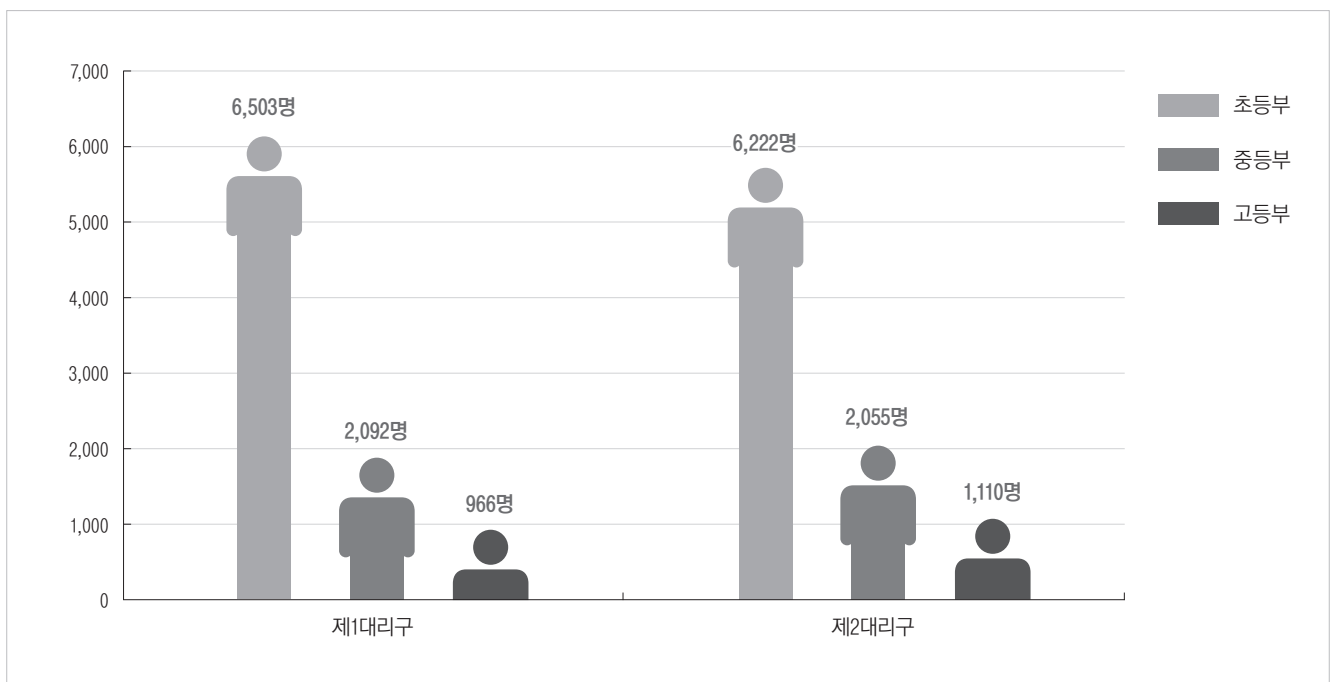
본당명	구분		초등부				중등부				고등부			
			교사수	학생수			교사수	학생수			교사수	학생수		
				남	여	계		남	여	계		남	여	계
74	양	평	10	21	33	54	3	13	16	29	1	1	8	9
75	여	주	7	24	19	43	2	15	12	27	1	4	7	11
76	연	성	3	9	17	26	1	4	16	20	1	2	4	6
77	오	전 동	11	35	33	68	8	15	16	31	5	9	8	17
78	오	포	6	16	18	34	2	6	6	12	2	1	7	8
79	와	동	6	11	110	121	1	3	1	4	1	2	2	4
80	왕	곡	1	6	10	16								
81	용	문	10	25	27	52	1	10	7	17	1	2	4	6
82	용	호	6	38	40	78	4	10	13	23	1	7	5	12
83	원	곡	3	20	30	50	2	19	9	28	1	21	16	37
84	월	피 동	3	6	19	25	3	8	8	16	1	5	3	8
85	위례성데레사		22	129	119	248	2	11	32	43	3	18	44	62
86	은	행 동	3	6	2	8	2	3	3	6	1	4	1	5
87	의	왕	7	36	31	67	2	11	4	15	1	4	3	7
88	이	천	4	27	21	48	2	17	20	37	1	8	12	20
89	인	덕 원	8		8	8	7	5	2	7	6	4	2	6
90	장	곡	5	12	18	30	1	5	8	13	1	3	3	6
91	장	호 원	3	13	12	25	1	14	9	23		1		1
92	점	동												
93	중	앙	15	50	35	85	9	22	15	37	9	13	13	26
94	철	산	5	1	4	5	2	12	15	27	1	4	8	12
95	철	산 3 동	8	25	37	62	3	15	9	24	2	7	5	12
96	청	계	9	48	67	115	3	12	15	27		9	1	10
97	초	월		24	15	39		6	8	14		5	2	7
98	초	지 동	3	7	17	24	1	4	11	15	1	3	4	7
99	태	평 동	6	10	8	18	1	1	3	4	1	3	6	9
100	퇴	촌	6	17	33	50	1	11	7	18	1		5	5
101	평	촌	22	98	102	200	4	27	29	56	2	8	11	19
102	포	일	8	33	21	54	1	8	6	14				
103	풍	산	7	20	23	43	1	7	10	17	1	1	2	3
104	하	남	6	27	24	51	2	11	15	26	1	7	7	14
105	하	안	8	28	22	50	3	7	17	24	2	10	1	11
106	하	우 현												
107	호	계 동	3	50	47	97	5	6	8	14	5	2	5	7
108	호	평	5	27	25	52	1	5	10	15	1	3	1	4
합 계			675	2,934	3,288	6,222	266	981	1,074	2,055	164	536	574	1,110

대리구명	구분	초등부			중등부			고등부					
		교사수	학생수		교사수	학생수		교사수	학생수				
			남	여		계	남		여	계	남	여	계
제1대리구		781	3,068	3,435	6,503	293	979	1,113	2,092	154	486	480	966
제2대리구		675	2,934	3,288	6,222	266	981	1,074	2,055	164	536	574	1,110
총 계		1,456	6,002	6,723	12,725	559	1,960	2,187	4,147	318	1,022	1,054	2,076

### [주일학교 교사 수]



### [주일학교 학생 수]



#### 4. 주일학교 대상자 연령별 구분

[제1대리구]

본당명	구분	7~9세			10~12세			13~15세			16~18세		
		남	여	계	남	여	계	남	여	계	남	여	계
1	갈 곳 동	24	26	50	36	32	68	38	47	85	46	41	87
2	고 덕	24	22	46	26	19	45	10	25	35	10	16	26
3	고 등 동	16	12	28	4	6	10	7	6	13			
4	고 색 동	7	15	22	7	9	16	16	13	29	16	12	28
5	공 도	13	11	24	28	34	62	30	31	61	43	46	89
6	광 교 1 동	42	39	81	46	41	87	17	28	45	4	9	13
7	광 교 2 동	48	36	84	47	50	97	52	41	93	35	52	87
8	구 성	37	48	85	68	67	135	62	60	122	75	91	166
9	궁 리	5	4	9	5	7	12	3	8	11	9	6	15
10	권 선 2 동	64	35	99	45	58	103	39	35	74	35	27	62
11	권 선 동	58	39	97	63	73	136	77	62	139	72	91	163
12	기 산	17	15	32	26	30	56	36	27	63	39	33	72
13	기 안	20	25	45	33	33	66	29	38	67	29	45	74
14	기 흥	18	13	31	13	19	32	31	17	48	22	15	37
15	남 양	16	16	32	19	22	41	24	25	49	31	25	56
16	당 수 동	3	11	14	11	4	15	10	14	24	16	15	31
17	대 천 동	23	32	55	28	37	65	48	49	97	56	55	111
18	던 지 실	12	3	15	14	13	27	9	21	30	9	9	18
19	동 백 성 마 리 아	29	41	70	51	63	114	64	80	144	94	69	163
20	동 백 성 요 셉	19	24	43	38	29	67	54	47	101	57	57	114
21	동 수 원	35	33	68	53	51	104	52	36	88	30	27	57
22	동 천 동	63	56	119	83	72	155	64	61	125	82	63	145
23	동 탄 능 동	22	33	55	31	31	62	42	52	94	54	55	109
24	동 탄 반 송 동	37	35	72	61	56	117	62	89	151	77	87	164
25	동 탄 송 동	57	43	100	63	72	135	64	45	109	46	44	90
26	동 탄 숲 속	24	17	41	23	31	54	22	29	51	12	11	23
27	동 탄 영 천 동	123	145	268	188	191	379	174	176	350	148	186	334
28	동 탄 장 지 동	27	20	47	41	22	63	14	21	35	18	11	29
29	마 도				1	2	3				1	1	2
30	망 포 동	27	31	58	43	47	90	71	48	119	51	61	112
31	매 교 동	12	14	26	3	15	18	10	10	20	12	21	33
32	매 탄 동	23	20	43	30	32	62	33	36	69	41	44	85
33	모 산 골	41	28	69	42	39	81	35	27	62	24	36	60
34	모 현	14	8	22	22	22	44	24	32	56	36	27	63
35	미 리 내	4	3	7	2	2	4	4	3	7	1	6	7
36	미 양	4	5	9	16	8	24	17	10	27	4	7	11

본당명 / 구분			7~9세			10~12세			13~15세			16~18세		
			남	여	계	남	여	계	남	여	계	남	여	계
37	발	안	10	14	24	22	18	40	20	31	51	18	24	42
38	백	암	6	1	7	2	2	4	4	3	7	3	2	5
39	버	드	7	7	14	7	7	14	12	8	20	7	13	20
40	병	점	31	33	64	38	38	76	55	52	107	36	39	75
41	보	라	33	31	64	61	48	109	65	79	144	90	85	175
42	보	정	53	43	96	73	62	135	89	102	191	81	118	199
43	봉	담	22	35	57	28	42	70	36	38	74	34	32	66
44	북	수	5	6	11	5	5	10	4	5	9	12	4	16
45	비	봉		1	1	1	1	2	3	3	6	7	5	12
46	비	전	21	20	41	27	25	52	43	27	70	54	33	87
47	사	강	2	1	3	3	4	7	2	5	7	7	5	12
48	삼	가	19	22	41	18	19	37	23	24	47	26	15	41
49	상	미	15	25	40	17	19	36	23	15	38	20	20	40
50	상	신	14	13	27	10	24	34	25	22	47	18	13	31
51	상	촌	31	25	56	58	55	113	56	58	114	42	56	98
52	상	하	14	7	21	17	19	36	18	27	45	49	30	79
53	상	현	67	70	137	116	117	233	146	150	296	135	118	253
54	서	둔	10	9	19	14	14	28	12	25	37	13	13	26
55	서	신	3	2	5	2	5	7	2	2	4	6	7	13
56	서	정	40	32	72	48	36	84	53	40	93	40	39	79
57	서	천	20	28	48	26	29	55	37	31	68	29	31	60
58	서	호	4	3	7	4	5	9	7	2	9	5	6	11
59	성	북	61	59	120	84	82	166	100	102	202	99	101	200
60	세	교	7	6	13	6	9	15	11	10	21	15	13	28
61	세	류	14	16	30	20	19	39	22	21	43	24	6	30
62	세	마	19	22	41	28	25	53	34	34	68	45	33	78
63	소	사	32	20	52	30	36	66	48	44	92	43	46	89
64	송	서	5	2	7	7	2	9	4	2	6	3	5	8
65	송	전	10	10	20	16	18	34	19	21	40	12	21	33
66	송	탄	4	5	9	5	8	13	4	4	8	3	2	5
67	송	현	5	7	12	9	13	22	16	19	35	16	26	42
68	수	지	44	70	114	90	83	173	120	97	217	105	104	209
69	신	갈	24	19	43	30	45	75	49	48	97	60	44	104
70	신	남	7	6	13	7	14	21	8	11	19	11	13	24
71	신	봉	34	50	84	57	67	124	86	98	184	97	82	179
72	안	녕	6	10	16	10	14	24	11	19	30	21	12	33
73	안	성	5	5	10	11	9	20	9	10	19	13	21	34
74	안	중	13	19	32	31	27	58	34	33	67	32	65	97
75	양	성	1		1	3	1	4	6	2	8	2	4	6
76	양	지	1	1	2	7	10	17	13	14	27	12	7	19

본당명	구분	7~9세			10~12세			13~15세			16~18세		
		남	여	계	남	여	계	남	여	계	남	여	계
77	영 통 성 령	51	48	99	60	79	139	71	71	142	66	75	141
78	영 통 성 요 셉	41	38	79	54	46	100	53	55	108	61	52	113
79	영 통 영 덕	20	25	45	43	29	72	46	50	96	57	61	118
80	오 목 천 동	17	13	30	19	16	35	19	27	46	30	26	56
81	오 산	22	19	41	23	22	45	20	33	53	31	24	55
82	왕 림	4	3	7	7	6	13	15	14	29	18	12	30
83	용 이 동	23	29	52	46	42	88	31	34	65	35	23	58
84	용 인	24	20	44	30	41	71	36	34	70	50	43	93
85	원 삼	5	3	8	5	4	9	7	9	16	12	9	21
86	원 천 동	48	54	102	57	49	106	52	58	110	55	55	110
87	율 전 동	27	23	50	36	40	76	51	38	89	76	75	151
88	은 계 동	15	11	26	14	23	37	27	33	60	29	33	62
89	이 현	23	29	52	43	36	79	54	53	107	60	40	100
90	인 계 동	13	15	28	29	23	52	26	26	52	31	33	64
91	일 월	18	19	37	28	36	64	43	35	78	61	43	104
92	입 북 동	3	10	13	7	11	18	8	11	19	5	7	12
93	정 남	14	6	20	12	10	22	14	14	28	13	14	27
94	정 자 꽃 피	41	37	78	59	66	125	76	93	169	101	111	212
95	정 자 동 주 교 좌	27	13	40	37	34	71	16	19	35	5	10	15
96	조 암	7	5	12	15	10	25	19	16	35	19	14	33
97	조 원 동 주 교 좌	24	16	40	21	29	50	32	24	56	25	43	68
98	조 원 솔 대	18	16	34	27	28	55	31	50	81	41	29	70
99	죽 산	2	4	6	3	1	4	5	7	12	9	10	19
100	죽 전	10	9	19	22	33	55	8	10	18	4	5	9
101	죽 전 1 동	16	31	47	28	35	63	49	45	94	66	57	123
102	지 동	15	19	34	26	27	53	33	25	58	38	27	65
103	진 사 리	13	4	17	18	7	25	16	21	37	22	24	46
104	천 리	5	8	13	9	9	18	13	11	24	10	8	18
105	청 덕	20	21	41	32	26	58	33	49	82	40	43	83
106	청 북	21	16	37	14	18	32	23	23	46	18	18	36
107	칠 보	28	22	50	19	23	42	21	40	61	24	36	60
108	팽 성	17	9	26	14	16	30	12	8	20	10	12	22
109	평 택	12	12	24	17	17	34	20	19	39	26	26	52
110	포 승	4	5	9	7	7	14	11	7	18	6	6	12
111	향 남	6	5	11	5	13	18	5	4	9	1		1
112	호 매 실 동	14	12	26	17	14	31	12	13	25	10	16	26
113	화 서 동	16	16	32	23	29	52	25	22	47	32	22	54
114	흥 덕	30	35	65	46	48	94	44	66	110	51	39	90
합 계		2,441	2,393	4,834	3,330	3,418	6,748	3,750	3,854	7,604	3,928	3,895	7,823

[제2대리구]

본당명	구분	7~9세			10~12세			13~15세			16~18세		
		남	여	계	남	여	계	남	여	계	남	여	계
1	가 남	8	4	12	11	7	18	11	9	20	8	7	15
2	감 골	12	7	19	18	15	33	20	24	44	16	18	34
3	고 잔	4	2	6	3	9	12	4	8	12	7	4	11
4	곤 지 암	3	7	10	9	12	21	10	11	21	16	11	27
5	과 천	32	35	67	43	38	81	38	42	80	44	54	98
6	관 악	15	13	28	16	20	36	16	20	36	17	17	34
7	광 남 동	13	5	18	20	17	37	19	12	31	12	12	24
8	광 명	6	9	15	17	22	39	9	16	25	14	27	41
9	광 문	8	8	16	7	7	14	6	15	21	13	15	28
10	광 북	14	5	19	6	16	22	20	19	39	13	17	30
11	광 주	29	26	55	34	40	74	45	42	87	56	53	109
12	광 주 장 지 동	22	14	36	20	22	42	21	27	48	12	28	40
13	구 산	36	57	93	67	84	151	73	75	148	58	55	113
14	군 자	12	9	21	7	16	23	7	14	21	15	14	29
15	군 포												
16	금 정	13	11	24	23	11	34	24	25	49	23	13	36
17	능 곡	9	6	15	8	16	24	14	19	33	15	21	36
18	능 평	28	26	54	31	32	63	40	33	73	47	35	82
19	단 대 동	14	22	36	25	25	50	25	20	45	19	29	48
20	대 야 미	5	7	12	13	7	20	10	18	28	9	14	23
21	대 학 동	12	23	35	24	26	50	38	30	68	45	37	82
22	도 척	7	7	14	3	7	10	13	9	22	15	4	19
23	도 촌 동	11	11	22	11	7	18	6	9	15	19	17	36
24	동 판 교	47	36	83	77	91	168	90	99	189	83	87	170
25	매 곡	15	18	33	19	14	33	15	13	28	17	24	41
26	명 학	7	5	12	12	9	21	6	13	19	14	12	26
27	모 전 동	7	7	14	12	15	27	14	13	27	19	23	42
28	목 감	40	26	66	35	43	78	28	32	60	28	38	66
29	문 호 리	1	6	7	2	1	3	5	9	14	8	11	19
30	미 사 강 변	38	49	87	47	60	107	45	50	95	26	33	59
31	반 월 성	2	3	5	1	4	5	1	6	7	7	3	10
32	배 곧	48	64	112	75	63	138	58	67	125	41	40	81
33	벌 말	34	36	70	50	40	90	64	68	132	70	83	153
34	범 계	33	28	61	62	55	117	46	60	106	52	61	113
35	별 양 동	62	76	138	98	70	168	70	84	154	76	82	158
36	본 오 동	7	4	11	12	16	28	13	14	27	21	29	50
37	부 곡 동	13	5	18	13	14	27	15	20	35	20	15	35
38	북 여 주	4	5	9	15	10	25	24	12	36	9	16	25
39	분 당 구 미 동	36	37	73	48	45	93	60	56	116	36	50	86
40	분 당 성 루 카	34	33	67	50	45	95	50	63	113	70	82	152



본당명 \ 구분		7~9세			10~12세			13~15세			16~18세		
		남	여	계	남	여	계	남	여	계	남	여	계
41	분 당 성 마 태 오	105	84	189	159	139	298	158	173	331	170	180	350
42	분 당 성 요 한	116	120	236	191	189	380	253	212	465	279	233	512
43	분 당 야 답 동	63	47	110	49	77	126	82	71	153	61	71	132
44	분 당 이 매 동	58	63	121	84	93	177	101	95	196	87	113	200
45	비 산 동	53	35	88	51	61	112	55	49	104	41	57	98
46	산 본	27	37	64	68	58	126	59	57	116	83	73	156
47	산 북	1	1	2	2	4	6	4	3	7	2	1	3
48	상 대 원	3	4	7	7	4	11	9	15	24	11	14	25
49	상 록 수	1	2	3	5	4	9	5	8	13	7	7	14
50	서 판 교	53	82	135	98	82	180	79	82	161	90	91	181
51	서 하 남	17	18	35	17	15	32	13	8	21	13	13	26
52	석 수 동	21	14	35	26	20	46	34	25	59	30	30	60
53	선 부 동	12	7	19	10	6	16	6	8	14	11	6	17
54	성 남 고 등 동	19	15	34	5	12	17	4	5	9	7	8	15
55	성 남 동	21	11	32	24	21	45	18	29	47	24	31	55
56	성 포 동	16	15	31	14	17	31	26	22	48	23	27	50
57	소 하 동	20	43	63	50	57	107	55	50	105	54	74	128
58	송 산 새 솔 동	15	11	26	17	17	34	6	11	17	10	7	17
59	수 리 동	20	18	38	42	29	71	47	54	101	60	58	118
60	수 진 동	2	3	5	6	2	8	6	10	16	11	9	20
61	시 화 성 바 오 로	9	19	28	27	28	55	39	29	68	54	39	93
62	시 화 성 베 드 로	1		1	3	6	9	1	6	7	2	1	3
63	신 둔	7	6	13	2	6	8	12	15	27	19	8	27
64	신 장	39	44	83	38	43	81	40	42	82	39	39	78
65	신 흥 동	13	14	27	19	21	40	24	23	47	25	31	56
66	아 미 동	12	9	21	14	22	36	16	28	44	24	24	48
67	안 산 반 월	6	5	11	12	11	23	9	13	22	8	7	15
68	안 산 성 마 르 코	5	8	13	12	5	17	7	11	18	15	5	20
69	안 산 성 마 리 아	13	10	23	20	11	31	17	21	38	25	15	40
70	안 산 성 안 나	10	6	16	19	14	33	17	13	30	23	25	48
71	안 산 성 요 셉	3	8	11	7	3	10	3	3	6	4	8	12
72	양 동												
73	양 수 리	6	4	10	8	5	13	10	6	16	11	9	20
74	양 평	16	29	45	29	38	67	42	44	86	45	51	96
75	여 주	12	16	28	25	19	44	30	34	64	42	42	84
76	연 성	16	12	28	5	10	15	15	26	41	16	29	45
77	오 전 동	34	30	64	42	47	89	45	54	99	67	69	136
78	오 포	5	19	24	21	19	40	22	24	46	21	33	54
79	와 동	11	11	22	12	11	23	10	5	15	19	17	36
80	왕 곡	7	5	12	9	6	15	8	2	10	11	7	18
81	용 문	15	20	35	20	21	41	18	18	36	14	21	35
82	용 호	29	14	43	24	38	62	30	38	68	40	39	79

본당명	구분	7~9세			10~12세			13~15세			16~18세		
		남	여	계	남	여	계	남	여	계	남	여	계
83	원곡	8	13	21	12	17	29	19	9	28	21	16	37
84	월피동	8	12	20	14	26	40	28	28	56	29	21	50
85	위례성대례사	83	91	174	100	75	175	79	104	183	66	86	152
86	은행동	2	5	7	9	2	11	8	7	15	18	15	33
87	의왕	25	22	47	27	24	51	29	19	48	28	20	48
88	이천	24	18	42	36	26	62	43	49	92	37	55	92
89	인덕원	35	30	65	39	39	78	36	39	75	55	44	99
90	장곡	13	20	33	30	33	63	22	32	54	26	29	55
91	장호원	4	10	14	17	10	27	23	13	36	14	19	33
92	점동	14	4	18	11	7	18	10	3	13	5	5	10
93	중앙	34	32	66	61	40	101	67	50	117	85	73	158
94	철산	30	43	73	60	53	113	56	66	122	71	73	144
95	철산3동	16	16	32	17	29	46	23	25	48	27	28	55
96	청계	25	37	62	41	39	80	34	40	74	48	37	85
97	초월	13	9	22	29	18	47	22	20	42	29	17	46
98	초지동	4	8	12	7	20	27	11	22	33	11	19	30
99	태평동	8	3	11	7	4	11	3	7	10	3	9	12
100	퇴촌	15	23	38	24	31	55	26	22	48	24	22	46
101	평촌	43	55	98	91	101	192	122	119	241	141	115	256
102	포일	27	18	45	33	28	61	30	34	64	32	31	63
103	풍산	13	28	41	36	33	69	31	36	67	30	39	69
104	하남	17	21	38	28	30	58	36	42	78	35	30	65
105	하안	22	11	33	19	21	40	21	31	52	34	29	63
106	하우현	1	2	3									
107	호계동	43	44	87	44	44	88	23	32	55	44	39	83
108	호평	25	28	53	37	23	60	36	48	84	63	61	124
합계		2,205	2,274	4,479	3,166	3,115	6,281	3,346	3,515	6,861	3,664	3,745	7,409

## [기타]

본당명	구분	7~9세			10~12세			13~15세			16~18세		
		남	여	계	남	여	계	남	여	계	남	여	계
1	최양업												
2	거주미상												
합계													

대리구명	구분	7~9세			10~12세			13~15세			16~18세		
		남	여	계	남	여	계	남	여	계	남	여	계
제1대리구		2,441	2,393	4,834	3,330	3,418	6,748	3,750	3,854	7,604	3,928	3,895	7,823
제2대리구		2,205	2,274	4,479	3,166	3,115	6,281	3,346	3,515	6,861	3,664	3,745	7,409
기타													
총계		4,646	4,667	9,313	6,496	6,533	13,029	7,096	7,369	14,465	7,592	7,640	15,232

## Ⅶ. 교육 기관

### 1. 유치원·초등학교·중학교·고등학교(1) - 학생현황

유치원명		구분	유치원				
			신자		미신자		계
			남	여	남	여	
1	노틀담(노틀담수녀회)		11	5	28	29	73
2	데레사(감골)		10	9	25	15	59
3	데레사(아씨시의프란치스코선교수녀회)		43	42	42	45	172
4	돈보스코(범계)		8	23	7	20	58
5	복자(서둔동)		8	21	17	5	51
6	분당성모(분당구미동)		15	18	19	19	71
7	비산성모(비산동)		20	22	48	58	148
8	성마르코(분당아탑동)		36	23	22	17	98
9	성모(광주)		18	10	24	23	75
10	성모(미양)		9	10	31	23	73
11	성모(신흥동)		6	11	26	22	65
12	성모(영통성령)		23	23	12	6	64
13	성모(이천)		9	7	24	27	67
14	성모(포일)		25	19	28	22	94
15	성바울로(팽성)		6	6	24	38	74
16	성체(성남)-인보성체수도회		4	4	49	49	106
17	성체(용인)-인보성체수도회		7	12	41	34	94
18	소화(고등동)		22	24	35	21	102
19	소화(신장)		30	34	30	38	132
20	소화(여주)		12	20	39	51	122
21	소화(평택)		8	8	23	27	66
22	소화데레사(서정동)		26	23	29	37	115
23	안법(안성)		4	8	30	44	86
24	안양(중앙)		7	16	29	32	84
합		계	367	398	682	702	2,149

학교명		구분	초등학교								
			신자		미신자		계				
			남	여	남	여					
1	소	화	초	등	학	교	144	164	105	87	500
합		계					144	164	105	87	500

학교명		구분	중학교				
			신자		미신자		계
			남	여	남	여	
1	효명중학교		17	16	251	230	514
합계			17	16	251	230	514

학교명 \ 구분		고등학교				
		신자		미신자		계
		남	여	남	여	
1	안 법 고 등 학 교	55	72	283	303	713
2	효 명 고 등 학 교	467	410	35	30	942
합 계		522	482	318	333	1,655

## 2. 유치원·초등학교·중학교·고등학교(2) - 교사현황

유치원명 \ 구분		유치원								
		성직자·수도자			신자			미신자		
		신부	수사	수도자	남	여	계	남	여	계
1	노틀담(노틀담수녀회)			3		4	4	1	6	7
2	테레사(감골)					2	2		4	4
3	테레사(아씨시의프란치스코선교수녀회)			3	1	9	10	1	11	12
4	돈보스코(범계)					5	5		2	2
5	복자(서둔동)			1		5	5			
6	분당성모(분당구미동)			2	1	5	6		6	6
7	비산성모(비산동)			1		9	9	1	10	11
8	성마르코(분당야탑동)			1		10	10		1	1
9	성모(광주)			1		5	5	1	4	5
10	성모(미양)			1		6	6	2	2	4
11	성모(신흥동)			1	1	4	5	1	3	4
12	성모(영통성령)					4	4		2	2
13	성모(이천)			1		4	4		1	1
14	성모(포일)			1	2	13	15			
15	성바울로(팽성)	1		1		3	3		2	2
16	성체(성남)-인보성체수도회			3					7	7
17	성체(용인)-인보성체수도회			2	1	2	3	2	7	9
18	소화(고등동)			1		8	8		1	1
19	소화(신장)			1		9	9		3	3
20	소화(여주)			1		6	6			4
21	소화(평택)			1	1	5	6		6	6
22	소화테레사(서정동)			1		6	6		3	3
23	안법(안성)			1	1	4	5		7	7
24	안양(중앙)			1	1	7	8			5
합 계		1		29	9	135	144	9	88	106

구분 학교명	초등학교									
	성직자·수도자			신자			미신자			총계
	신부	수사	수도자	남	여	계	남	여	계	
1 소 화 초 등 학 교	1		1	12	21	33	3	16	19	54
합 계	1		1	12	21	33	3	16	19	54

구분 학교명	중학교									
	성직자·수도자			신자			미신자			총계
	신부	수사	수도자	남	여	계	남	여	계	
1 효 명 중 학 교			1	17	22	40	2	7	9	49
합 계			1	17	22	40	2	7	9	49

구분 학교명	고등학교									
	성직자·수도자			신자			미신자			총계
	신부	수사	수도자	남	여	계	남	여	계	
1 안 법 고 등 학 교	3			29	17	46	2	2	4	53
2 효 명 고 등 학 교	2		1	34	32	66	1	6	7	76
합 계	5		1	63	49	112	3	8	11	129

### 3. 대학교 - 교수현황

구분 학교명	대학교									
	성직자·수도자			신자			미신자			총계
	신부	수사	수도자	남	여	계	남	여	계	
1 수원가톨릭대학교	37	1		2	2	4	1		1	43
합 계	37	1		2	2	4	1		1	43

### 4. 교리신학원

구분  학교명		교수수									학생수						
		성직자 · 수도자		신자			미신자			총계	수사	수녀	총계	평신도			총계
														남	여	계	
		신부	수녀	남	여	계	남	여	계					남	여	계	
1	하 상 신 학 원	16	3	2	2	4				23	1	7	8	22	71	93	101
합 계		16	3	2	2	4				23	1	7	8	22	71	93	101

### 5. 특수학교

구분 학교명	재활학교(지체장애인)														
	교사수									학생수					
	수도자	신자			미신자			계	신자	미신자				계	
		남	여	계	남	여	계		남	여	계	남	여	계	
1 명 혜 학 교	4	9	9	18	7	5	12	34	2	1	3	53	36	89	92
합 계	4	9	9	18	7	5	12	34	2	1	3	53	36	89	92

# Ⅷ. 사업

## 1. 의료사업

병원명 \ 구분		구분	운영기관	성직자	수도자	의사	간호사	직원수	침대수	치료환자	의료 연구소
1	대 건 효 도 병 원	병 · 의원	(북)오로지종합복지원	1		3	14	53	99	83	
2	동 백 성 루 카 병 원	병 · 의원	천주교수원교구	1	3	4	38	84	40	3,676	
3	성 루 카 의 원	병 · 의원	천주교수원교구			2		5		18,000	
4	성 빈 센 트 병 원	종합병원	수원성빈센트드볼자비의수녀회	1	39	277	1,197	831	786	792,341	
합		계		3	42	286	1,249	973	925	814,100	

1. 종합병원
종합병원은 의료법 제3조 3항이 정하는 요건을 갖춘 의료기관을 말한다.
2. 병·의원
종합병원 외에 병원·치과병원·한방병원·요양병원·의원·치과의원·한의원·조산원·치료센터 등의 의료기관을 말한다.
3. 치료 환자
외래 환자, 입원 환자의 연간 총수를 말합니다.
4. 의료 연구소
병원 부설 연구소 또는 개별 의료 연구소를 의미합니다.

## 2. 문화사업

구분	교육관 · 문화관	기념관 · 박물관	성지 · 사적지	피정 · 기도의 집	연구소
숫 자	2	2	14	31	5

1. 기념관과 박물관
성지나 사적지 내에 있는 경우에도 포함된다.
2. 성지와 사적지
교구에서 성지나 사적지로 지정된 곳을 말한다.
3. 피정과 기도의 집
개인이나 단체 피정을 받으며, 숙박이 가능한 곳을 말한다.
4. 연구소
학술(신학, 철학 등), 예술(음악, 미술, 연극, 영화 등), 매스미디어 등 관련 연구소 등을 포함한다.

### 3. 미디어사업

구분	출판사	인쇄소	신문		잡지			각종 회보	교구주보 발행부수	정보통신		
			일간지	주간지	월간	격월간	계간			반년간	방송매체	온라인매체
1	수원교구										5	
2	하 상 출 판 사	하상출판사			1				20	101,644		
3	동아시아복음화연구원 출판부						1		3			
4	수원가톨릭대학교 출판부							1				

- 1. 방송 매체**                      정식으로 등록된 TV, 라디오 방송국
- 2. 온라인 매체**                정식으로 등록된 양방향으로 정보를 상호 교환하는 통합 매체, 교구 차원에서 교구 전체를 대표하여 정식으로 개설하여 운영하고 있는 온라인 매체
- 3. 출판사**                        정식으로 등록된 출판사
- 4. 인쇄소**                        정식으로 등록된 인쇄소
- 5. 각종 회보**                  교구 안에서 발행되는 잡지를 제외한 모든 간행물
- 6. 교구 주보 발행 부수**      연간 발행 부수의 평균

### 4. 사회사업(1) - 상담소, 민족화해 - 성 빈센트 다문화가정센터 제외

상담소명		상담원(직원수)								상담의뢰자		
		남				여			계	남	여	계
		성직자	수사	신자	미신자	수도자	신자	미신자				
1	가 톨 릭 여 성 상 담 소 ( 생 명 위 원 회 산 하 )						1		1		50	50
2	경 기 탈 북 민 지 원 센 터						1		1		50	50
3	까 리 따 스 이 주 민 화 성 센 터					1			1	300	100	400
4	대 건 청 소 년 상 담 소			1					1	15	24	39
5	면 형 이 주 민 문 화 센 터					1			1	13	16	29
6	몬 띠 가 족 상 담 소						2		2	22	37	59
8	성 라 파 엘 심 리 상 담 소 ( 생 명 위 원 회 산 하 )			9			9		18	14	82	96
합 계		2		10		2	13		25	364	359	723

## 5. 사회사업(2) - 노인교실(노인대학)

[제1대리구]

본당명				노인교실(노인대학)			
				단체명	남	여	계
1	고	등	동	성요셉대학	10	58	68
2	대	천	동	베드로 노인대학	17	52	69
3	동	천	동	바오로대학	16	83	99
4	동	탄	반 송 동	비오대학	5	25	30
5	비	전	동	파스칼 노인 성경대학	21	63	84
6	상		촌	노인분과 봄날대학	9	40	49
7	상	현	동	직암평생대학	13	55	68
8	송		탄	대건대학	3	70	73
9	송		현	바오로성경대학	5	40	45
10	수		지	성 베르뇌 노인대학	2	44	46
11	신		갈	효임노인대학	8	67	75
12	안		성	공베르평생대학	2	31	33
13	안		중	요셉대학	5	24	29
14	원	천	동	가브리엘 원천대학		39	39
15	인	계	동	세라핌대학	8	26	34
16	조	원	솔 대	라파엘대학	35	90	125
17	죽	전	1 동	하늘의문대학	13	30	43
18	홍		덕	마리아대학	13	43	56
합 계				18	185	880	1,065

[제2대리구]

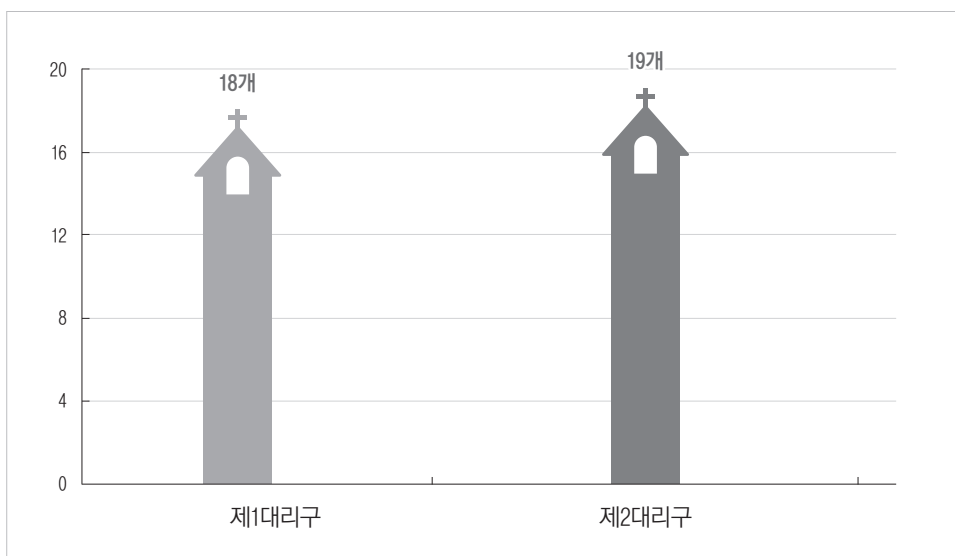
본당명				노인교실(노인대학)			
				단체명	남	여	계
1	군		자	군자대건대학		25	25
2	능		평	대건 대학	5	25	30
3	명		학	평생대학	13	64	77
4	목		감	은빛대학	4	32	36
5	분	당	구 미 동	성마리아대학	2	43	45
6	분	당	성 루 카	루카대학	20	90	110
7	분	당	성 마 태 오	마태오대학	20	78	98
8	분	당	성 요 한	요한대학	30	130	160



본당명		구분	노인교실(노인대학)			
			단체명	남	여	계
9	분 당 야 탑 동		마르코 교양대학	1	83	84
10	분 당 이 매 동		바오로대학	25	85	110
11	비 산 동		평생대학	4	70	74
12	소 하 동		성심평생대학	5	61	66
13	오 전 동		임치백대학	10	36	46
14	월 피 동		한국순교성인대학	7	29	36
15	장 호 원		요셉평생대학	12	50	62
16	중	앙	성체노인대학	28	135	163
17	철	산	성모대학		30	30
18	평	춘	정심대학	15	53	68
19	포	일	대건대학	1	9	10
합		계	19	202	1,128	1,330

대리구명		구분	노인교실(노인대학)			
			노인교실(노인대학)	남	여	계
제 1 대 리 구			18	185	880	1,065
제 2 대 리 구			19	202	1,128	1,330
총		계	37	387	2,008	2,395

### [대리구별 노인교실(노인대학) 수]



## 6. 사회사업(3) - 사회복지시설

번호	대상자	시설종류	세부종류	시설(기관)명	직원수								생활자/이용자			
					남				여				계	남	여	계
					정직자	수도자	신자	비신자	수도자	신자	비신자					
1	가족	건강가정 지원센터	건강가정지원센터	안 산 시 건 강 가 정 지 원 센 터			1	1		4	13	19	32,363	129,453	161,816	
2			건강가정·다문화 가족지원센터	의왕시가족센터				5		5	186	233	419			
3		다문화가족 지원센터	다문화가족 지원센터	수 원 시 다 문 화 가 족 지 원 센 터	1			1		4	15	21	519	1,873	2,392	
합계					1		1	2		13	28	45	33,068	131,559	164,627	
4	노숙인	노숙인시설	노숙인무료급식소	안 나 의 집	1			2			2	5	375	125	500	
5			노숙인요양시설	서울시립영보자애원			2	6	2	17	48	75		287	287	
6			노숙인자활시설	해 뜨 는 집			2	1		1	2	6	10		10	
7				경 기 리 스 타 트 주 거 지 원 센 터			1					1	12		12	
합계					1		5	9	2	18	52	87	397	412	809	
8	노인	노인복지시설	노인여가 복지시설	수정노인종합복지관			1	17	2	8	21	49	1,047	1,571	2,618	
9				시 흥 시 노 인 종 합 복 지 관			1	4		9	32	46	4,995	8,747	13,742	
10				시 흥 시 북 부 노 인 복 지 관			1	2			14	17	1,676	2,635	4,311	
11				의 왕 시 아 름 채 노 인 복 지 관			3	12		20	55	90	6,323	9,678	16,001	
12				중원노인종합복지관			1	16		17	37	71	9,775	10,761	20,536	
				계			7	51	2	54	159	273	23,816	33,392	57,208	
13			노인요양 공동생활가정	용문성요셉의집			2			3		5	2	7	9	
				계			2			3		5	2	7	9	
14			노인의료 복지시설 노인요양시설	글 라 라 의 집			3		8	20	15	46		53	53	
15				노 틀 담 사 랑 터			1	2	4	17	26	50		70	70	
16				다 사 랑 요 양 원			1			17	18	36	3	6	9	
17				미 리 내 요 양 원			6	1		18	13	38	12	43	55	
18				성 베 드 로 의 집			4	5		21	41	71	23	71	94	
19				수 지 성 모 요 양 원			2	2	20	30	26	80	2	78	80	
20				인 보 마 을			2	1	5	20	27	55	1	56	57	
21				작 은 안 나 의 집			3	5		31	40	79	22	92	114	
22				파블러스요양원			3			3	12	18	6	17	23	
23				해 뜨 는 마 을			3		4	20	22	49		73	73	
24				행 복 한 집			1		5	18	19	43	2	54	56	
25			노인의료복지시설 노인장기요양시설	인 보 의 집			1	1	3	9	3	17	5	33	38	
			계						30	17	49	224	262	582	76	646

번호	대상자	시설종류	세부종류	시설(기관)명	직원수								생활자/이용자			
					남				여				계	남	여	계
					성직자	수도자	신자	비신자	수도자	신자	비신자					
26	노인	노인복지시설	노인이용시설	성남동경노식당 ( 사 랑 의 집 )			1			4	1	6	90	120	210	
27				성남시독거노인 종 합 지 원 센 터			1	7	1	1	13	23	1,177	4,138	5,315	
28				의왕시니어클럽			2	4		8	11	25	585	1,276	1,861	
			계			4	11	1	13	25	54	1,852	5,534	7,386		
29			노인주거 복지시설 양로시설	미리내실버타운	1		4			12	1	18	36	89	125	
30				우 술 라 의 집					2	2	4	8		24	24	
31				파티마성모의집			1		7	1	2	11	9	42	51	
32			노인주거 복지시설 양로시설(무)	마 리 아 의 집					5			5		13	13	
33				성녀루이제의집			1	1	3	4	2	11		33	33	
34				아 네 스 의 집					3	11		14		37	37	
35				평 화 의 모 후 원			1		8	5	14	28	8	42	50	
			계		1		7	1	28	35	23	95	53	280	333	
36				우 만 재 가 노 인 지원서비스센터						1	4	5	13	75	88	
37				인보노인복지센터				2	1	20	42	65	101	323	424	
				계				2	1	21	46	70	114	398	512	
38				재가노인복지시설 주간보호센터	요 한 나 주 간 보 호 센 터			1			3	9	13	4	31	35
합계					1		51	82	81	353	524	1,092	25,917	40,288	66,205	
39				로 사 의 집							4	4		7	7	
40				성 베 드 로 의 집			1	1		1	1	4	5		5	
41				성 야 고 보 의 집			2	2				4	5		5	
42				성 요 한 의 집				1		1	1	3	3		3	
43				수 원 나 르 샤						1	2	3		4	4	
				계			3	4		3	8	18	13	11	24	
44			아동양육시설	성 심 원			2	3	5	5	29	44	41		41	
45				수 원 나 자 렛 집					5	3	2	10		10	10	
46				꽃뫼지역아동센터						2	2	4		4	4	
				계			2	3	10	10	33	58	41	14	55	
합계							5	7	10	13	41	76	54	25	79	
47		가정폭력피해자 보호시설	성모이주여성의집						1	4	5	1	8	9		
48			엘 피 스 의 집						4	1	5	2	7	9		
			계						5	5	10	3	15	18		

번호	대상자	시설종류	세부종류	시설(기관)명	직원수								생활자/이용자		
					남				여		계	남	여	계	
					성직자	수도자	신자	비신자	수도자	신자					비신자
49		한부모가족 복지시설	미혼모가족 복지시설	새 싹 들 의 집					2		1	3	2	4	6
50				모 성 의 집					2	2		4	1	7	8
51				생 명 의 집			1		5	4		10	3	13	16
52			일시지원복지시설	가 톨 릭 여 성 의 집					7		7	5	12	17	
			계			1		9	13	1	24	11	36	47	
합계							1		9	18	6	34	14	51	65
53	영유아	어린이집	국공립	군포시립수리동어린이집					1	3	17	21	54	36	90
54				시립월피어린이집					2	9	11	22	33	55	
55				시립과장어린이집					3	14	17		16	16	
56			법인	마리아어린이집				1	1	9	11	22	15	37	
57				성 모 어 린 이 집			1	2	2		5	1	9	10	
합계								1	4	11	49	65	99	109	208
58	외국인	기타시설	외국인복지센터	시흥시외국인복지센터	1		2	1		2	5	11	16,784	8,991	25,775
합계					1		2	1		2	5	11	16,784	8,991	25,775
59				기쁨이샘솟는집			1					1	3		3
60				남 양 그 룹 홈 A					1		1	4		4	
61				남 양 그 룹 홈 B					1		1	4		4	
62				남 양 그 룹 홈 C			1		1		2	4		4	
63				니 도 그 룹 홈				2			2		4	4	
64				마 르 따 의 집					1	1	2		3	3	
65				문 떠 의 집			1			1	2	4		4	
66				바 르 나 바 의 집			1	1			2	3		3	
67				별빛누리그룹홈			6	2	1		5	14	19	10	29
68				원 천 그 룹 홈					2			2		4	4
69				의 왕 그 룹 홈 B						2		2		2	2
70				하 이 디 의 집					2			2	4		4
				계			9	4	7	6	7	33	45	23	68
71			장애유형별 거주시설	다 비 타 의 집			2	6	2	3	16	29	16	11	27
72				명 휘 원			14	7	5	10	12	48	30	30	60
73				성 가 원			4	10	4	1	10	29	34		34
74				성 요 셉 의 집			4	2	3	3	7	19	11	11	22
75				시 메 온 의 집					1			1		4	4
76				여주천사들의집	1		4	4		11	29	49	51	13	64
77				작은프란치스코의집			5	2	3	1	2	13	14		14
78				장애인거주시설하늘의별	3		4	13		6	8	34	20	10	30
79				평 화 재 활 원			11	16		11	21	59	59	29	88
			계	4		48	60	18	46	105	281	235	108	343	

번호	대상자	시설종류	세부종류	시설(기관)명	직원수								생활자/이용자			
					남				여				계	남	여	계
					성직자	수도자	신자	비신자	수도자	신자	비신자					
80			장애인 지역사회 재활시설	호매실장애인 종합복지관			3	15		12	26	56	1,678	2,106	3,784	
81				호매실장애인 복지관부설 조간보호센터			3	1		1	6	11	24	5	29	
82				광명장애인 종합복지관			5	9	1	20	17	52	350	218	568	
83				다솜의집			3	4	1	1	6	15	19	10	29	
84				성분도복지관			3	6	3	6	15	33	70	18	88	
85				화성시서부장애인 주간보호센터				1		1	2	4	7	5	12	
				계			17	36	5	41	72	171	2,148	2,362	4,510	
86			장애인 지역사회 재활시설 장애인 주간보호시설	광명시립 성인장애인 주간보호센터			2	3			4	9	14	13	27	
87				달빛누리 주간보호센터	1			1			1	3	1	2	3	
88				수원시오목천동 장애인 주간보호시설					1	4	8	13	11	15	26	
89				수원시정자동 장애인 주간보호시설			1	12	1	5	8	27	35	26	61	
				계	1		3	16	2	9	21	52	61	56	117	
90			장애인 직업재활시설	라파엘직업 재활센터			2	3			1	6	33	7	40	
91				바다의별 직업재활센터				3		2	5	10	25	11	36	
92				해동일터			5	3	1	1	5	15	16	14	30	
				계			7	9	1	3	11	31	74	32	106	
93			장애인 직업재활시설 장애인 보호작업장	H A P P Y 해누리작업장			2	4		1	1	8	19	9	28	
94				광명장애인 보호작업장			1	5		2	6	14	28	21	49	
95				안양시장장애인 보호작업장	1		3	4		6	6	20	39	31	70	
96				참벗보호작업장			1	2	1	1	1	6	9	10	19	
97				행복한일터			5	5		3	2	15	42	9	51	
98				호매실장애인 보호작업장			2	3		1	3	9	14	16	30	
				계	1		14	23	1	14	19	72	151	96	247	

번호	대상자	시설종류	세부종류	시설(기관)명	직원수									생활자/이용자		
					남			여			계	남	여	계		
					성직자	수도자	신자	비신자	수도자	신자					비신자	
99			장애인직업 재활시설 장애인직업 적응훈련시설	광명시립장애인 직업적응훈련센터			2			1	3	6	2	4	6	
100				보 스 코 직 업 적 응 훈 련 센 터			1	3	1	2	3	10	22	16	38	
				계			3	3	1	3	6	16	24	20	44	
101			중증장애인 요양시설	다 산 하 늘 센 터			7	13		3	11	34	21	12	33	
102				둘 다 섯 해 누 리	1		11	22		10	18	62	53	27	80	
103				라 파 엘 의 집			5	26		8	38	77	74	36	110	
104				바 다 의 별		1	6	13		13	12	45	34	16	50	
105				요 한 의 집			5	8	3	13	8	37	14	16	30	
				계	1	1	34	82	3	47	87	255	196	107	303	
합계					7	1	135	233	38	169	328	911	2,934	2,804	5,738	
106	지역 주민	사회복지관	사회복지관	본 오 종 합 사 회 복 지 관			3	5	1	6	19	34	180,608	178,924	359,532	
107				부 락 종 합 사 회 복 지 관	1		1	2		1	6	11	4	7	11	
108				시 흥 시 목 감 종합사회복지관				6		3	11	20	56,161	131,041	187,202	
109				우 만 종 합 사 회 복 지 관			1	5		4	10	20	79,262	126,629	205,891	
110				화 성 시 서 부 종합사회복지관			1	5		4	10	20	5	8	13	
				계	1		6	23	1	18	56	105	316,040	436,609	752,649	
111		기타시설	지역자활센터	경 기 안 양 지 역 자 활 센 터			1	6		2	7	16	90	53	143	
112				군포지역자활센터				2		3	10	15	46	47	93	
113				수 원 희 망 지 역 자 활 센 터			4	4		2	8	18	8	10	18	
				계			5	12		7	25	49	144	110	254	
합계					1		11	35	1	25	81	154	316,184	436,719	752,903	
114	청소년	기타시설	기타	수 원 시 글 로 벌 청소년드림센터	1					4	3	8	534	557	1,091	
합계					1					4	3	8	534	557	1,091	
115	한센인	기타시설	결핵,한센생활시설	성 라 자 로 마 을			2		2	10	3	17	10	11	21	
합계							2		2	10	3	17	10	11	21	
총계					13	1	213	370	147	636	1,120	2,500	395,995	621,526	1,017,521	

# 2024년 수원교구 통계

발행일·2025년 5월 13일  
발행인·이용훈  
편집인·윤재익  
발행처·천주교 수원교구 사무처  
주소·16346 수원시 장안구 이목로 39  
전화·031-244-5001

디자인 편집·하상출판사  
전화·031-243-1880(대)

비매품

※ 이 책은 저작권법에 따라 보호받는 저작물이므로 무단 전재와 무단 복제를 금합니다.



**천주교수원교구**  
CATHOLIC DIOCESE OF SUWON