

2025

수원교구 통계

2025년 1월 1일 ~ 2025년 12월 31일



천주교수원교구
CATHOLIC DIOCESE OF SUWON

차례 | 수원교구통계

I. 개황	5
1. 교구 개황	5
(1) 관할 면적 및 총인구, 총신자	5
(2) 성직자 수 및 수도자 수	5
(3) 본당 및 공소	5
(4) 신자 증감 내역	5
(5) 신자 수	5
(6) 사군·구별 관할 지역 인구(주민등록 및 등록 외국인) 및 세대 수(18개시 1개군)	6
2. 인구, 신자, 세대수, 신부, 수사, 수녀, 선교사, 교리교사, 공소	7
II. 신자	14
1. 신자 총수 · 증감	14
2. 신자 남녀 구분 · 증감	22
3. 신자 연령별 구분(1) - 남자	30
4. 신자 연령별 구분(2) - 여자	38
5. 신자 연령별 구분(3) - 계	46
6. 신자 연령별 구분(4) - 전년도 대비 총수 증감	54
7. 공소	55
III. 성직자·신학생	56
1. 성직자(1) - 소속	56
2. 성직자(2) - 소임	56
3. 성직자(3) - 연령	56
4. 신학생 현황(교구·수도회)	57
IV. 수도자	65
1. 남자 수도회	65
2. 여자 수도회	66

V. 성사	68
1. 세례	68
2. 세례 - 영세자 연령별 구분(남·여·계)	74
3. 혼인	94
4. 기타	101
5. 판공성사, 냉담교우, 주일미사 참여자 비율	108
VI. 신자 단체·주일학교	115
1. 신심·사도직 단체	115
2. 신앙 교육	122
3. 주일학교	130
4. 주일학교 대상자 연령별 구분	137
VII. 교육 기관	143
1. 유치원·초등학교·중학교·고등학교(1) - 학생현황	143
2. 유치원·초등학교·중학교·고등학교(2) - 교사현황	144
3. 대학교 - 교수현황	145
4. 교리신학원	145
5. 특수학교	145
VIII. 사업	146
1. 의료사업	146
2. 문화사업	146
3. 미디어사업	147
4. 사회사업(1) - 상담소	147
5. 사회사업(2) - 노인교실(노인대학)	148
6. 사회사업(3) - 사회복지시설	150

I. 개황

1. 교구 개황

(1) 관할 면적 및 총인구, 총신자

관할면적(km ²)	5,550km ²	총인구 (명)	9,012,748명
인구대비 신자 비율(%)	10.72%	총신자 (명)	965,805명

(2) 성직자 수 및 수도자 수

구 분	한 국 인	외 국 인	계
주 교	3		3
교 구 소 속 신 부	586		586
봉헌생활회 소속 신부	71	9	80
사도생활단 소속 신부	5	3	8
수 사	56	6	62
수 녀	1,179	42	1,221
계	1,900	60	1,960

(3) 본당 및 공소

구 분	본 당	공 소	비 고
시 단위	217	11	
군 단위	5		
계	222	11	

(4) 신자 증감 내역

		증 가 수	감 소 수		
영세자	유 아	2,304	사 망 자	4,616	
	어 른	5,449			
	대 세 자	567			
교 구 내	전 입 자	34,113	교 구 내	전 출 자	34,113
타 교 구	전 입 자	11,781	타 교 구	전 출 자	8,496
교 적	재 작 성	927	교 적	정 리	199
기	타	67	기	타	4,126
계		55,208	계		51,550

(5) 신자 수

구 분	남	여	계
2024년도 신자수	415,985	546,162	962,147
2025년도 신자수	418,260	547,545	965,805
증 가 수	2,275	1,383	3,658

(6) 시·군·구별 관할 지역 인구(주민등록 및 등록 외국인) 및 세대 수(18개시 1개군)

2025. 12. 31. 현재

구 분	인 구 수			세 대 수
	계	남	여	
과 천 시	85,773	41,859	43,914	30,874
광 명 시	293,947	143,943	150,004	123,100
광 주 시	416,835	214,916	201,919	175,865
군 포 시	251,367	124,561	126,806	123,593
성 남 시	905,794	447,380	458,414	409,252
분 당 구	469,833	227,507	242,326	193,385
수 정 구	232,389	117,449	114,940	116,200
중 원 구	203,572	102,424	101,148	99,667
수 원 시	1,187,365	596,467	590,898	541,673
권 선 구	361,233	182,288	178,945	165,376
영 통 구	362,615	181,555	181,060	156,281
장 안 구	271,386	136,055	135,331	122,421
팔 달 구	192,131	96,569	95,562	97,595
시 흥 시	515,032	268,171	246,861	229,801
안 산 시	613,079	314,076	299,003	287,937
단 원 구	289,955	149,075	140,880	136,179
상 록 구	323,124	165,001	158,123	151,758
안 성 시	196,592	101,588	95,004	97,042
안 양 시	563,279	277,696	285,583	239,981
동 안 구	329,530	161,304	168,226	134,459
만 안 구	233,749	116,392	117,357	105,522
여 주 시	114,002	58,102	55,900	56,850
오 산 시	249,410	130,160	119,250	115,174
용 인 시	1,112,645	552,666	559,979	448,730
기 흥 구	440,892	216,999	223,893	177,169
수 지 구	377,417	183,298	194,119	142,423
처 인 구	294,336	152,369	141,967	129,138
의 왕 시	160,370	79,197	81,173	64,402
이 천 시	222,967	116,452	106,515	106,808
평 택 시	610,402	320,208	290,194	292,664
하 남 시	327,939	162,749	165,190	140,900
화 성 시	1,059,017	559,919	499,098	428,268
양 평 군	126,933	63,745	63,188	63,654
합 계	9,012,748	4,573,855	4,438,893	3,976,568

2. 인구, 신자, 세대수, 신부, 수사, 수녀, 선교사, 교리교사, 공소

[제1대리구]

	지 구	본 당 명	인 구	신 자	인구수에 따른 신자비율	세 대 수	신부	수사	수녀	선교사	교리 교사	공소
1	오 산	갈 곳 동	55,289	2,935	5.31	1,201	1		2			
2	송 탄	고 덕	63,537	1,717	2.70	715	1					1
3	팔달.장안	고 등 동	27,748	1,915	6.90	768	1		2			
4	권 선	고 색 동		1,513		602	1		2			
5	안 성	공 도	57,470	2,455	4.27	1,226	1				1	
6	영 통	광 교 1 동	53,912	3,632	6.74	1,389	2					
7	영 통	광 교 2 동		2,826		1,187	1					
8	기 흥	구 성	65,859	7,115	10.80	2,907	2					
9	송 탄	궁 리	12,882	712	5.53	295	1					
10	권 선	권 선 2 동	69,074	2,671	3.87	1,030	1				2	
11	권 선	권 선 동		7,095		2,801	2		3			
12	오 산	기 산	45,216	2,084	4.61	822	1		1		3	
13	오 산	기 안	36,207	2,396	6.62	951	1		2		2	
14	기 흥	기 흥	20,919	1,332	6.37	544	1				7	
15	화 성	남 양	60,326	2,282	3.78	1,028	1		2			
16	권 선	당 수 동	12,480	838	6.71	325	1					
17	안 성	대 천 동	57,810	4,729	8.18	2,234	2		2			
18	안 성	던 지 실	9,717	1,001	10.30	390	1					
19	기 흥	동백성마리아	57,159	3,441	6.02	1,376	1					
20	기 흥	동백성요셉	45,255	3,044	6.73	1,223	1		1		13	
21	영 통	동 수 원	25,000	3,128	12.51	1,341	1				2	
22	수 지	동 천 동	50,787	5,518	10.86	2,230	2				4	
23	오 산	동 탄 능 동	42,326	2,451	5.79	996	1					
24	오 산	동 탄 반 송 동	33,933	2,840	8.37	1,107	1				2	
25	오 산	동 탄 송 동	50,725	3,166	6.24	1,248	1					
26	오 산	동 탄 숲 속	4,200	3,251	77.40	1,198	1					
27	오 산	동 탄 영 천 동	151,389	8,989	5.94	3,614	3				5	1
28	오 산	동 탄 장 지 동	66,657	1,748	2.62	696	1					
29	화 성	마 도	6,794	507	7.46	247	1					
30	영 통	망 포 동	41,946	3,785	9.02	1,445	1					
31	팔달.장안	매 교 동	85,086	1,577	1.85	730	1		1			
32	영 통	매 탄 동	36,323	2,751	7.57	1,143	1					
33	평택	모 산 골	88,683	2,841	3.20	1,191	1					
34	처인	모 현	55,837	2,149	3.85	909	1					
35	안 성	미 리 내		547		344	2					
36	안 성	미 양	5,234	843	16.11	332	1		2			

	지 구	본 당 명	인 구	신 자	인구수에 따른 신자비율	세 대 수	신부	수사	수녀	선교사	교리 교사	공소
37	화 성	발 안	31,568	1,784	5.65	785	2		2			
38	처 인	백 암	7,584	861	11.35	361	1				1	
39	권 선	버 드 내	34,754	1,245	3.58	534	1					
40	오 산	병 점	71,687	3,859	5.38	1,632	1					
41	기 흥	보 라 동	47,024	5,415	11.52	2,279	2		2		6	
42	기 흥	보 정	39,643	5,219	13.16	1,956	2				6	
43	화 성	봉 답	66,951	2,626	3.92	1,101	1					
44	팔달.장안	복 수 동	19,100	1,100	5.76	506	2				1	
45	화 성	비 봉	16,263	650	4.00	350	1					
46	평 택	비 전 동	46,677	3,841	8.23	1,579	2				10	
47	화 성	사 강	10,303	790	7.67	336	1		1			
48	처 인	삼 가 동	44,498	1,937	4.35	805	1				2	
49	기 흥	상 미	43,338	2,277	5.25	982	1					
50	화 성	상 신	41,722	1,119	2.68	515	1				4	
51	권 선	상 촌	44,366	3,905	8.80	1,566	2					
52	기 흥	상 하	32,906	2,455	7.46	1,059	1		1			
53	수 지	상 현 동	60,027	8,291	13.81	3,187	3			1	4	
54	권 선	서 둔 동	59,294	1,622	2.74	716	1		2			
55	화 성	서 신	7,262	648	8.92	287	1					
56	송 탄	서 정 동	32,569	3,572	10.97	1,501	2		2			
57	영 통	서 천 동	61,924	1,733	2.80	726	1					
58	권 선	서 호	6,750	553	8.19	269	1				2	
59	수 지	성 복 동	46,737	6,633	14.19	2,475	2		2			
60	평 택	세 교 동	14,307	793	5.54	359	1					
61	권 선	세 류 동	22,447	2,029	9.04	828	3	1	2			
62	오 산	세 마	65,140	2,630	4.04	1,073	1					
63	평 택	소 사 벌	41,921	2,120	5.06	8,500	1					
64	송 탄	송 서	8,450	544	6.44	284	1			1	1	
65	처 인	송 전	30,234	1,724	5.70	794	1					
66	송 탄	송 탄	29,640	1,568	5.29	660	1				1	
67	송 탄	송 현	43,684	1,809	4.14	748	1					
68	수 지	수 지	70,623	6,596	9.34	2,720	2		2		6	
69	기 흥	신 갈	38,856	4,227	10.88	1,811	2		2			
70	화 성	신 남	27,901	1,130	4.05	443	1			1	3	
71	수 지	신 봉 동	41,061	5,268	12.83	2,001	2				3	
72	오 산	안 녕	38,897	1,733	4.46	737	1					
73	안 성	안 성	26,077	2,410	9.24	1,114	2		1			
74	송 탄	안 중	58,152	3,148	5.41	1,307	1		2		6	1
75	안 성	양 성	3,414	346	10.13	171	1				1	
76	처 인	양 지		832		339	1					

	지 구	본 당 명	인 구	신 자	인구수에 따른 신자비율	세 대 수	신부	수사	수녀	선교사	교리 교사	공소
77	영 통	영 통 성 령	54,951	5,090	9.26	2,060	2		1			
78	영 통	영 통 성 요 셉		3,120		1,309	1					
79	영 통	영 통 영 덕	35,979	3,410	9.48	1,376	1		1		1	
80	권 선	오 목 천 동	32,419	1,974	6.09	753	1					
81	오 산	오 산	53,980	3,032	5.62	1,361	2		2			
82	화 성	왕 립	6,416	1,068	16.65	410	1		1			
83	평 택	용 이 동	20,809	1,776	8.53	676	1					
84	처 인	용 인	94,902	3,797	4.00	1,574	2				4	
85	처 인	원 삼	7,477	726	9.71	333	2				1	1
86	영 통	원 천 동	60,602	4,103	6.77	1,661	2		1			
87	팔달.장안	울 전 동	39,385	4,934	12.53	2,082	2		1			
88	오 산	은 계 동	51,000	2,126	4.17	951	1		1		1	
89	수 지	이 현	37,378	2,735	7.32	1,035	1					
90	팔달.장안	인 계 동	18,169	2,270	12.49	948	1		1			
91	팔달.장안	일 월	30,019	3,151	10.50	1,291	1				4	
92	팔달.장안	입 북 동		600		252	1					
93	화 성	정 남	12,594	1,192	9.46	530	1					
94	팔달.장안	정 자 꽃 피	59,243	5,830	9.84	2,414	2		2		7	
95	팔달.장안	정 자 동 주 교 좌	78,223	5,576	7.13	2,522	2		3		2	
96	화 성	조 암	26,120	1,714	6.56	771	1					
97	팔달.장안	조 원 동 주 교 좌	97,502	4,156	4.26	1,952	2		2		3	
98	팔달.장안	조 원 솔 대	41,160	2,667	6.48	1,193	1					
99	안 성	죽 산	17,065	1,280	7.50	603	1		2			
100	수 지	죽 전	39,972	4,527	11.33	1,873	2		1			
101	수 지	죽 전 1 동	23,821	2,855	11.99	1,122	1		2			
102	팔달.장안	지 동		3,418		1,576	1		2			
103	평 택	진 사 리	24,705	1,448	5.86	613	1					
104	처 인	천 리	13,209	1,171	8.87	355	1					
105	기 흥	청 덕	45,398	2,807	6.18	1,210	2		1		1	
106	송 탄	청 북	23,902	1,043	4.36	441	1				10	
107	권 선	칠 보	31,000	2,019	6.51	787	1					
108	평 택	팡 성	26,964	1,480	5.49	678	1		2			
109	평 택	평 택	35,802	2,782	7.77	1,221	1		3			
110	송 탄	포 승	21,913	640	2.92	313	1					
111	화 성	향 남	852,740	1,518	0.18	635	1					
112	권 선	호 매 실 동	19,985	1,169	5.85	549	1					
113	팔달.장안	화 서 동	30,378	2,480	8.16	985	1		2			
114	영 통	흥 덕	34,208	3,150	9.21	1,243	1					
합	계		5,028,921	301,700	6.00	132,839	149	1	72	3	132	4

[제2대리구]

	지구	본	당	명	인구	신자	인구수에따른 신자비율	세대수	신부	수사	수녀	선교사	교리 교사	공소
1	여주.이천	가		남	17,253	1,058	6.13	586	1		1			
2	안 산	감		골	29,696	1,717	5.78	723	1		2			
3	안 산	고		잔	23,519	895	3.81	338	1					
4	광 주	곤	지	암	21,105	1,307	6.19	577	1				3	
5	안 양 2	과		천	35,974	4,716	13.11	1,841	2		2			
6	안 양 1	관		악	24,567	1,818	7.40	720	1				5	
7	광 주	광	남	동	64,535	1,089	1.69	475	1					
8	광 명	광		명	40,331	2,207	5.47	968	1		1			
9	광 명	광		문	27,650	942	3.41	386	1				4	2
10	광 명	광		북	32,178	2,123	6.60	857	1		1		4	
11	광 주	광		주	113,191	4,311	3.81	1,946	2		3		29	
12	광 주	광	주	장 지 동	324,780	1,575	0.48	659	1					
13	하남.양평	구		산	62,355	4,486	7.19	1,948	1				4	
14	시 흥	군		자	1,193	1,200	100.59	526	1		1			
15	군포.의왕	군		포	64,834	4,402	6.79	1,943	2		1			
16	군포.의왕	금		정	32,201	2,690	8.35	1,177	1		2			
17	시 흥	능		곡	19,742	1,375	6.96	646	1					
18	광 주	능		평	94,490	4,823	5.10	2,188	1					
19	성 남	단	대	동	67,407	3,439	5.10	1,524	1		1		6	
20	군포.의왕	대	야	미	251,367	1,222	0.49	505	1					
21	안 산	대	학	동	59,500	2,363	3.97	998	1		1			
22	광 주	도		척	8,969	912	10.17	359	1					
23	분 당	도	촌	동	25,800	1,113	4.31	524	1				2	
24	분 당	동	판	교	59,393	5,113	8.61	1,892	2				5	
25	안 양 2	매		곡		2,299		946	1					
26	안 양 1	명		학	34,783	1,273	3.66	650	1					
27	여주.이천	모	전	동		1,404		600	1					
28	시 흥	목		감	51,486	2,482	4.82	1,081	1		1		5	
29	하남.양평	문	호	리	9,753	702	7.20	331	1				2	
30	하남.양평	미	사	강 변	41,614	2,508	6.03	1,013	1					
31	여주.이천	반	월	성	9,893	761	7.69	378	1		1			
32	시 흥	배		곤	105,506	3,657	3.47	1,518	1					
33	안 양 2	벌		말	58,885	4,946	8.40	2,067	2					
34	안 양 1	범		계	34,571	4,191	12.12	1,635	2		2		4	
35	안 양 2	벌	양	동	71,770	5,456	7.60	2,006	2		2			
36	안 산	본	오	동	41,696	2,462	5.90	1,075	2					

	지구	본 당 명	인구	신자	인구수에따른 신자비율	세대수	신부	수사	수녀	선교사	교리 교사	공소
37	군포.의왕	부 곡 동	23,615	1,285	5.44	559	1					
38	여주.이천	북 여 주		1,350		614	1				1	1
39	분 당	분 당 구 미 동	27,981	4,321	15.44	1,818	2		1		4	
40	분 당	분 당 성 루 카	50,364	6,131	12.17	2,649	2				7	
41	분 당	분 당 성 마 태 오	86,440	12,333	14.27	5,353	3		2			
42	분 당	분 당 성 요 한	99,186	15,128	15.25	6,048	4		3			
43	분 당	분 당 야 탑 동	74,325	7,425	9.99	3,186	2		4			
44	분 당	분 당 이 매 동	46,767	7,355	15.73	3,150	2					
45	안 양 1	비 산 동	96,682	5,126	5.30	2,092	2		2			
46	군포.의왕	산 본	53,420	6,022	11.27	2,611	2		2		8	
47	광 주	산 북	8,805	370	4.20	200	1					
48	성 남	상 대 원	37,250	1,559	4.19	829	1		1			
49	안 산	상 록 수	34,928	1,001	2.87	449	1				2	
50	분 당	서 판 교		5,695		2,185	2		1			
51	하남.양평	서 하 남		1,536		615	1					
52	안 양 1	석 수 동	40,503	3,038	7.50	1,258	1		2		1	
53	안 산	선 부 동	62,054	1,377	2.22	666	1		3			
54	성 남	성 남 고 등 동	19,856	1,149	5.79	484	1					1
55	성 남	성 남 동	68,097	3,675	5.40	1,704	2		2		1	
56	안 산	성 포 동	24,115	2,334	9.68	1,052	1				2	
57	광 명	소 하 동	75,293	3,919	5.20	1,664		2	3		16	
58	안 산	송 산 새 솔 동	25,312	740	2.92	280	1			1	11	
59	군포.의왕	수 리 동	34,761	4,040	11.62	1,739	2				4	
60	성 남	수 진 동	47,954	1,112	2.32	548	1		1		1	
61	시 흥	시 화 성 바 오 로	67,290	3,869	5.75	1,640	2		1		1	
62	시 흥	시 화 성 베 드 로	49,911	1,011	2.03	519	1		1			
63	여주.이천	신 둔	31,325	944	3.01	382	1				2	
64	하남.양평	신 장		5,575		2,469	2		3			
65	성 남	신 흥 동	64,530	2,869	4.45	1,365	1		1			
66	여주.이천	아 미 동		1,719		740	1					
67	안 산	안 산 반 월	18,178	1,159	6.38	494	1					
68	안 산	안 산 성 마 르 코	30,283	1,330	4.39	666	1					
69	안 산	안 산 성 마 리 아	23,475	1,547	6.59	593	1					
70	안 산	안 산 성 안 나	25,382	1,268	5.00	474	1					
71	안 산	안 산 성 요 셉	19,371	821	4.24	354	1				4	
72	여주.이천	양 동	4,572	354	7.74	153	1					
73	하남.양평	양 수 리	13,812	1,012	7.33	469	1				3	

	지구	본	당	명	인구	신자	인구수에따른 신자비율	세대수	신부	수사	수녀	선교사	교리 교사	공소
74	하남.양평	양		평	62,956	3,889	6.18	1,695	1		2			
75	여주.이천	여		주	53,704	3,138	5.84	1,409	1		2			
76	시 흥	연		성	23,597	1,381	5.85	574	1		1			
77	군포.의왕	오	전	동	33,049	4,948	14.97	2,080	2					
78	광 주	오		포	42,661	1,999	4.69	861	1					
79	안 산	와		동	54,637	1,493	2.73	617	1		2			
80	군포.의왕	왕		곡	13,475	1,111	8.24	485	1		1		1	
81	하남.양평	용		문	32,648	1,752	5.37	814	1		1			
82	군포.의왕	용		호	36,100	4,097	11.35	1,649	2				4	
83	안 산	원		곡	62,300	1,921	3.08	881	1					
84	안 산	월	피	동	55,782	2,576	4.62	1,129	1		2		2	
85	성 남	위	레	성	데	레	사	45,473	6,190	13.61	2,440	2		4
86	성 남	은	행	동	36,982	1,451	3.92	643	1		3			
87	군포.의왕	의		왕	25,269	2,379	9.41	961	1				3	
88	여주.이천	이		천		4,057		1,885	2		2			1
89	안 양 2	인	덕	원	59,742	5,238	8.77	2,262	2		2		1	
90	시 흥	장		곡		2,065		853	1		1			
91	여주.이천	장	호	원		1,527		626	1		1		2	1
92	여주.이천	점		동	4,605	624	13.55	277	1					
93	안 양 1	중		양	560,801	8,560	1.53	3,841	3		2			
94	광 명	철		산	51,936	5,052	9.73	2,117	2		2			
95	광 명	철	산	3 동	16,762	2,029	12.10	841	1				2	
96	안 양 2	청		계		3,805		1,496	2					
97	광 주	초		월	51,377	2,193	4.27	925	1				3	
98	안 산	초	지	동	45,853	1,461	3.19	665	1					
99	성 남	태	평	동	35,842	1,041	2.90	490	1		1			
100	광 주	퇴		촌	21,612	1,831	8.47	774	1					1
101	안 양 2	평		촌	41,030	6,634	16.17	2,510	2		2			
102	안 양 2	포		일	26,616	2,936	11.03	1,156	1		2			
103	하남.양평	풍		산	38,749	2,353	6.07	953	1				4	
104	하남.양평	하		남	52,816	3,182	6.02	1,354	1		2		2	
105	광 명	하		안	50,081	3,361	6.71	1,697	1		2			
106	안 양 2	하	우	현		89		30	1		2			
107	안 양 1	호	계	동	51,648	3,781	7.32	1,504	1		1			
108	안 양 1	호		평		4,185		1,868	2		2			
합				계	5,035,927	314,865	6.25	134,039	142	2	93	1	169	7

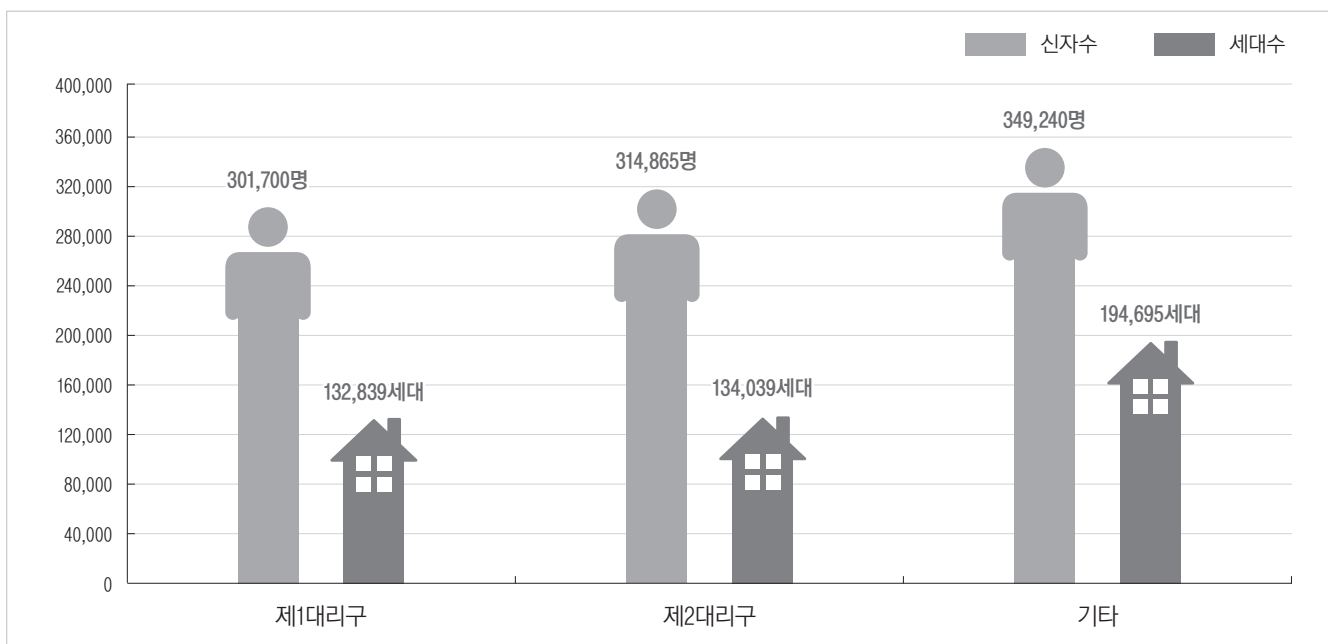
[기타]

본 당 명	인 구	신 자	인구수에 따른 신자비율	세 대 수	신부	수사	수녀	선교사	교리교사	공소
1 최 양 업		622		618						
2 거 주 미 상		348,618		194,077						
합 계		349,240		194,695						

대 리 구 명	인 구	신 자	인구수에 따른 신자비율	세 대 수	신부	수사	수녀	선교사	교리교사	공소
제 1 대 리 구	5,028,921	301,700	6.00	132,839	149	1	72	3	132	4
제 2 대 리 구	5,035,927	314,865	6.25	134,039	142	2	93	1	169	7
기 타	-1,052,100	349,240	-33.19	194,695						
총 계	9,012,748	965,805	10.72	461,573	291	3	165	4	301	11

- 1. 인구** 본당 관할 구역 내 인구수(주민등록 인구와 등록외국인 인구)
- 2. 신자** 본당 내 신자 수(성직자와 수도자도 신자 수에 포함한다.)
- 3. 세대수** 본당 관할 내 세대 수
- 4. 수사, 수녀** 본당 내에서 활동, 거주하는 모든 수사, 수녀 수
- 5. 선교사** 선교 활동을 전업으로 하는 평신도 수
- 6. 교리교사** 정당한 자격을 갖추고 실제로 예비신자 교리교육 활동을 하는 평신도의 수(주일학교 교사 제외)
(단, 선교사와 교리교사를 겸할 경우 선교사에 포함한다.)
- 7. 공소** 본당 관할 공소 수(현재 신자수가 있고, 사제가 정기적으로 미사를 드리는 곳을 가리킨다.)

[대리구별 신자 수 및 세대 수]



II. 신자

1. 신자 총수 · 증감

[제1대리구]

본 당 명	구 분			총수증감			영세자	증가				사망	감소			
				전년도 총수	금년도 총수	증감수		전입		교적 재작성	기타		증가 총계	전출		교적 정리
	교구내	타교구	교구내					타교구								
1	오 산	갈 곳 동	2,954	2,935	-19	34	85	52	3		174	13	162	18		193
2	송 탄	고 덕	1,460	1,717	257	46	193	77	5		321	13	35	16		64
3	팔달.장안	고 등 동	1,996	1,915	-81	62	91	38	4		195	18	225	33		276
4	권 선	고 색 동	1,449	1,513	64	18	52	17		1	88	12	2	10		24
5	안 성	공 도	2,317	2,455	138	33	121	65	5		224	16	55	15		86
6	영 통	광 교 1 동	3,577	3,632	55	85	225	74	14		398	9	261	73		343
7	영 통	광 교 2 동	2,775	2,826	51	59	120	81			260	19	115	75		209
8	기 흥	구 성	7,127	7,115	-12	69	171	88	2	1	331	49	218	76		343
9	송 탄	궁 리	720	712	-8	2	3	8			13	8	13			21
10	권 선	권 선 2 동	2,624	2,671	47	37	146	40	6		229	6	146	29	1	182
11	권 선	권 선 동	6,979	7,095	116	133	157	71	11		372	44	156	61	-5	256
12	오 산	기 산	1,984	2,084	100	35	100	45	5		185	11	62	12		85
13	오 산	기 안	2,473	2,396	-77	27	68	32	3		130	29	165	13		207
14	기 흥	기 흥	1,457	1,332	-125	28	33	23	3		87	18	179	15		212
15	화 성	남 양	2,185	2,282	97	45	102	26	4		177	17	50	13		80
16	권 선	당 수 동	806	838	32	9	44	8			61	4	22	3		29
17	안 성	대 천 동	4,593	4,729	136	60	131	56	19		266	50	38	40	2	130
18	안 성	던 지 실	1,084	1,001	-83	16	28	3		1	48	11	106	14		131
19	기 흥	동백성마리아	3,596	3,441	-155	55	91	67	3		216	18	340	13		371
20	기 흥	동백성요셉	3,178	3,044	-134	86	154	66	4		310	27	339	74	4	444
21	영 통	동 수 원	3,117	3,128	11	22	67	30	3		122	18	70	23		111
22	수 지	동 천 동	5,366	5,518	152	73	201	135	12		421	33	192	44		269
23	오 산	동 탄 능 동	2,469	2,451	-18	37	57	64	3		161	16	129	33	1	179
24	오 산	동탄반송동	2,942	2,840	-102	76	146	52	7		281	10	347	25	1	383
25	오 산	동 탄 송 동	2,925	3,166	241	116	163	99	7	1	386	13	101	29	2	145
26	오 산	동 탄 숲 속	3,248	3,251	3	41	111	44	6		202	18	140	41		199
27	오 산	동탄영천동	8,391	8,989	598	162	503	316	10		991	22	275	94	2	393
28	오 산	동탄장지동	1,631	1,748	117	45	207	77	2		331	9	186	19		214
29	화 성	마 도	519	507	-12	3	4	2	1		10	5	14	3		22

본 당 명	구 분			총수증감			증가					감소						
				전년도 총수	금년도 총수	증감수	영세자	전입		교적 재작성	기타	증가 총계	사망	전출		교적 정리	기타	감소 총계
								교구내	타교구					교구내	타교구			
30	영 통	망 포 동	3,588	3,785	197	44	263	47	3		357	21	107	32			160	
31	팔달.장안	매 교 동	1,437	1,577	140	33	143	47	3		226	23	50	12	1		86	
32	영 통	매 탄 동	2,768	2,751	-17	33	78	34	7		152	9	143	16	1		169	
33	평 택	모 산 골	2,718	2,841	123	45	130	75	1		251	16	80	32			128	
34	처 인	모 현	2,388	2,149	-239	36	168	88	6		298	21	501	15			537	
35	안 성	미 리 내	561	547	-14	5	4	8	4		21	5	19	8	1	2	35	
36	안 성	미 양	858	843	-15	3	12	8	6		29	16	22	6			44	
37	화 성	발 안	1,772	1,784	12	15	32	14	1		62	13	20	16	1		50	
38	처 인	백 암	892	861	-31	8	8	6			22	21	25	6	1		53	
39	권 선	버 드 내	1,207	1,245	38	18	48	13	1		80	8	32	2			42	
40	오 산	병 점	3,886	3,859	-27	42	93	63	8		206	25	176	31	1		233	
41	기 흥	보 라 동	5,354	5,415	61	65	110	92	13		280	31	142	44	2		219	
42	기 흥	보 정	5,298	5,219	-79	61	98	60	2		221	30	208	61	1		300	
43	화 성	봉 담	2,616	2,626	10	19	158	39			216	32	156	18			206	
44	팔달.장안	북 수 동	1,089	1,100	11	16	40	11	2		69	17	37	4			58	
45	화 성	비 봉	524	650	126	24	133	56			213	20	62	5			87	
46	평 택	비 전 동	3,853	3,841	-12	57	97	44	4		202	24	157	33			214	
47	화 성	사 강	788	790	2	5	11	6			22	8	7	5			20	
48	처 인	삼 가 동	1,920	1,937	17	23	80	49	3	1	156	21	97	21			139	
49	기 흥	상 미	2,065	2,277	212	51	198	88	3		340	10	91	27			128	
50	화 성	상 신	1,206	1,119	-87	18	43	24	1	5	91	10	156	9		3	178	
51	권 선	상 촌	3,889	3,905	16	52	140	28	3		223	30	160	17			207	
52	기 흥	상 하	2,450	2,455	5	24	77	36	1	3	141	16	97	23			136	
53	수 지	상 현 동	8,227	8,291	64	90	192	114	11		407	52	202	89			343	
54	권 선	서 둔 동	1,596	1,622	26	23	109	16	3		151	17	97	11			125	
55	화 성	서 신	688	648	-40	8	14	17			39	15	61	3			79	
56	송 탄	서 정 동	3,472	3,572	100	38	107	76	7		228	29	69	28	2		128	
57	영 통	서 천 동	1,763	1,733	-30	19	48	26	3		96	6	104	16			126	
58	권 선	서 호	559	553	-6	2	22		1		25	5	22	4			31	
59	수 지	성 북 동	6,643	6,633	-10	63	184	133	5		385	42	249	104			395	
60	평 택	세 교 동	775	793	18	5	23	10			38	6	8	6			20	
61	권 선	세 류 동	2,137	2,029	-108	31	52	31	3		117	21	172	31	1		225	
62	오 산	세 마	2,495	2,630	135	26	121	87	2	3	239	19	59	26			104	
63	평 택	소 사 별	2,038	2,120	82	32	68	36	4		140	4	39	15			58	

본 당 명			총수증감			증가						감소					
			전년도 총수	금년도 총수	증감수	영세자	전입		교적 재작성	기타	증가 총계	사망	전출		교적 정리	기타	감소 총계
							교구내	타교구					교구내	타교구			
64	송 탄	송 서	547	544	-3		15	1			16	8	10	1		19	
65	처 인	송 전	1,766	1,724	-42	28	40	41	2	1	112	16	114	24		154	
66	송 탄	송 탄	1,563	1,568	5	17	31	12	6		66	29	24	8		61	
67	송 탄	송 현	1,704	1,809	105	17	128	29	12		186	25	39	10	7	81	
68	수 지	수 지	6,648	6,596	-52	124	215	129	9		477	50	376	99	4	529	
69	기 흥	신 갈	4,206	4,227	21	61	78	53	4		196	27	108	39	1	175	
70	화 성	신 남	1,201	1,130	-71	3	50	31	4		88	16	131	12		159	
71	수 지	신 봉 동	5,249	5,268	19	41	111	73			225	36	107	63		206	
72	오 산	안 녕	1,735	1,733	-2	29	50	18	5		102	10	82	10	2	104	
73	안 성	안 성	2,447	2,410	-37	22	37	7	9		75	38	70	4		112	
74	송 탄	안 중	3,139	3,148	9	26	52	53	4	1	136	36	60	31		127	
75	안 성	양 성	336	346	10	7	16	1			24	7	2	3	2	14	
76	처 인	양 지	967	832	-135	5	60	22	4	1	92	7	204	14	2	227	
77	영 통	영 통 성 령	5,106	5,090	-16	51	97	49	4		201	30	145	42		217	
78	영 통	영 통 성 요 셉	3,043	3,120	77	52	105	53	11		221	7	113	19	5	144	
79	영 통	영 통 영 덕	3,530	3,410	-120	29	77	45	3		154	13	233	28		274	
80	권 선	오 목 천 동	2,067	1,974	-93	12	78	31	5		126	16	193	9	1	219	
81	오 산	오 산	2,750	3,032	282	56	220	79	13		368	25	50	11		86	
82	화 성	왕 림	1,062	1,068	6	13	17	10			40	12	21	1		34	
83	평 택	용 이 동	1,748	1,776	28	16	65	44	1		126	8	67	22	1	98	
84	처 인	용 인	3,750	3,797	47	58	209	81	11	1	360	28	248	37		313	
85	처 인	원 삼	807	726	-81	11	8	5	1		25	10	85	11		106	
86	영 통	원 천 동	4,156	4,103	-53	113	190	80	7	2	392	23	366	56		445	
87	팔달.장안	울 전 동	5,000	4,934	-66	40	89	38	3		170	32	151	53		236	
88	오 산	은 계 동	2,054	2,126	72	31	51	55	2		139	15	37	14	1	67	
89	수 지	이 현	2,698	2,735	37	25	69	87	6		187	25	99	26		150	
90	팔달.장안	인 계 동	2,350	2,270	-80	25	37	28			90	13	144	13		170	
91	팔달.장안	일 월	3,174	3,151	-23	21	71	25			117	13	84	43		140	
92	팔달.장안	입 북 동	575	600	25	7	44	12	2		65	4	24	12		40	
93	화 성	정 남	1,158	1,192	34	19	40	4	2	10	75	18	15	8		41	
94	팔달.장안	정 자 꽃 피	5,778	5,830	52	59	143	62	4		268	30	157	29		216	
95	팔달.장안	정자동주교좌	5,592	5,576	-16	86	143	70	8		307	23	261	38	2	-1	323
96	화 성	조 암	1,681	1,714	33	20	37	16	2		75	28	12	2		42	
97	팔달.장안	조원동주교좌	4,567	4,156	-411	74	93	29	9		205	63	529	23	1	616	

구 분 본 당 명			총수증감			증가						감소					
			전년도 총수	금년도 총수	증감수	영세자	전입		교적 재작성	기타	증가 총계	사망	전출		교적 정리	기타	감소 총계
							교구내	타교구					교구내	타교구			
98	팔달.장안	조원솔대	2,638	2,667	29	26	75	29	2		132	28	50	25			103
99	안성	죽산	1,290	1,280	-10	8	21	15	1		45	18	21	16			55
100	수지	죽전	4,514	4,527	13	34	127	101	5		267	36	136	82			254
101	수지	죽전1동	2,912	2,855	-57	33	112	63	6		214	27	208	36			271
102	팔달.장안	지동	3,511	3,418	-93	103	74	35	7		219	28	249	35			312
103	평택	진사리	1,441	1,448	7	20	22	34	2		78	16	34	20	1		71
104	처인	천리	1,230	1,171	-59	15	27	19	1		62	21	89	11			121
105	기흥	창덕	2,697	2,807	110	41	166	77	9		293	16	123	43	1		183
106	송탄	창북	1,026	1,043	17	17	21	21	1		60	9	27	7			43
107	권선	칠보	2,021	2,019	-2	30	94	16	6		146	17	112	18		1	148
108	평택	팽성	1,467	1,480	13	12	40	23	1		76	25	15	23			63
109	평택	평택	2,800	2,782	-18	18	38	33	3		92	42	44	21	3		110
110	송탄	포승	644	640	-4	9	12	10			31	6	20	9			35
111	화성	향남	1,524	1,518	-6	19	33	8	1		61	10	36	19	2		67
112	권선	호매실동	1,132	1,169	37	23	40	24		1	88	5	37	9			51
113	팔달.장안	화서동	2,485	2,480	-5	28	57	17	6		108	24	68	21			113
114	영통	흥덕	3,175	3,150	-25	38	99	50	3		190	14	139	60	2		215
합 계			300,123	301,700	1,577	4,220	10,502	5,186	460	33	20,401	2,262	13,539	2,960	59	4	18,824

[제2대리구]

구 분 본 당 명			총수증감			증가						감소					
			전년도 총수	금년도 총수	증감수	영세자	전입		교적 재작성	기타	증가 총계	사망	전출		교적 정리	기타	감소 총계
							교구내	타교구					교구내	타교구			
1	여주.이천	가남	1,038	1,058	20	18	24	9		11	62	11	19	12			42
2	안산	감골	1,693	1,717	24	27	42	12	1		82	17	31	10			58
3	안산	고잔	895	895		18	55	15	8		96	9	80	7			96
4	광주	곤지암	1,311	1,307	-4	24	43	19	2		88	20	54	17	1		92
5	안양2	과천	4,897	4,716	-181	73	126	66	5		270	19	283	149			451
6	안양1	관악	2,009	1,818	-191	22	37	35	3		97	22	236	28	2		288
7	광주	광남동	1,605	1,089	-516	26	34	29	3		92	9	590	9			608
8	광명	광명	2,559	2,207	-352	41	114	97	12		264	29	516	65	6		616
9	광명	광문	933	942	9	6	55	21	4		86	6	51	20			77
10	광명	광북	1,599	2,123	524	29	288	310			627	14	56	33			103
11	광주	광주	4,267	4,311	44	50	152	83	7		292	30	196	17	4	1	248
12	광주	광주장지동	1,523	1,575	52	31	55	31	4		121	7	39	23			69

본 당 명			총수증감			증가						감소					
			전년도 총수	금년도 총수	증감수	영세자	전입		교적 재작성	기타	증가 총계	사망	전출		교적 정리	기타	감소 총계
							교구내	타교구					교구내	타교구			
13	하남.양평	구 산	4,332	4,486	154	109	110	184	4		407	26	96	129	2	253	
14	시 흥	군 자	1,167	1,200	33	16	41	14	5	1	77	17	19	8		44	
15	군포.의왕	군 포	4,438	4,402	-36	26	102	29			157	29	120	44		193	
16	군포.의왕	금 정	2,666	2,690	24	25	48	50	12		135	13	62	35	1	111	
17	시 흥	능 곡	1,311	1,375	64	16	45	42			103	8	20	11		39	
18	광 주	능 평	4,754	4,823	69	37	158	114	4		313	47	146	48	3	244	
19	성 남	단 대 동	3,389	3,439	50	30	86	54	1		171	23	72	26		121	
20	군포.의왕	대 야 미	1,192	1,222	30	12	66	29	2		109	9	56	14		79	
21	안 산	대 학 동	2,391	2,363	-28	31	59	36	4	1	131	16	121	22		159	
22	광 주	도 척	1,052	912	-140	16	15	4	6		41	15	158	8		181	
23	분 당	도 촌 동	1,275	1,113	-162	19	38	12	4		73	9	209	16	1	235	
24	분 당	동 관 교	5,129	5,113	-16	74	267	123	9		473	32	350	105	2	489	
25	안양2	매 곡	2,210	2,299	89	27	113	41	5		186	11	73	12	1	97	
26	안양1	명 학	1,638	1,273	-365	27	102	27	2		158	26	485	12		523	
27	여주.이천	모 전 동	1,503	1,404	-99	14	39	9	2		64	14	142	7		163	
28	시 흥	목 감	2,491	2,482	-9	23	62	69	7		161	20	107	41	2	170	
29	하남.양평	문 호 리	690	702	12	2	25	21			48	10	14	12		36	
30	하남.양평	미 사 강 변	2,414	2,508	94	51	48	127	2		228	6	44	83	1	134	
31	여주.이천	반 월 성	757	761	4	8	18	8	3		37	22	5	5	1	33	
32	시 흥	배 곧	3,968	3,657	-311	74	118	149	4		345	24	528	103	1	656	
33	안양2	벌 말	4,899	4,946	47	43	174	89	1	1	308	19	192	47	3	261	
34	안양1	범 계	4,208	4,191	-17	68	156	47	7		278	34	215	46		295	
35	안양2	별 양 동	5,555	5,456	-99	63	220	113	1		397	23	356	116	1	496	
36	안 산	본 오 동	2,492	2,462	-30	11	31	17	1		60	25	51	14		90	
37	군포.의왕	부 곡 동	1,306	1,285	-21	11	74	18	4		107	10	113	5		128	
38	여주.이천	북 여 주	1,467	1,350	-117	9	49	35	3		96	28	159	25	1	213	
39	분 당	분당구미동	4,237	4,321	84	82	112	71	9		274	24	99	65	2	190	
40	분 당	분당성루카	6,197	6,131	-66	56	159	79	12		306	38	277	57		372	
41	분 당	분당성마태오	12,330	12,333	3	171	323	213	14		721	82	379	244	10	3	718
42	분 당	분당성요한	15,464	15,128	-336	158	294	220	25		697	104	676	248	5	1,033	
43	분 당	분당야탑동	7,325	7,425	100	74	166	112	4	1	357	34	154	69		257	
44	분 당	분당이매동	7,442	7,355	-87	90	139	90	7		326	54	272	85	2	413	
45	안양1	비 산 동	5,118	5,126	8	48	267	127	9	1	452	32	340	71	1	444	
46	군포.의왕	산 본	6,199	6,022	-177	74	98	46	5		223	34	320	44	2	400	
47	광 주	산 북	383	370	-13	5	3	5	2		15	5	19	4		28	

본 당 명			총수증감			증가						감소					
			전년도 총수	금년도 총수	증감수	영세자	전입		교적 재작성	기타	증가 총계	사망	전출		교적 정리	기타	감소 총계
							교구내	타교구					교구내	타교구			
48	성남	상대원	1,574	1,559	-15	7	29	7	2		45	17	40	3		60	
49	안산	상록수	1,077	1,001	-76	23	51	15	4		93	12	148	7	2	169	
50	분당	서관교	5,339	5,695	356	98	273	156	16		543	21	93	68	5	187	
51	하남.양평	서하남	1,363	1,536	173	31	63	168			262	7	52	30		89	
52	안양1	석수동	3,034	3,038	4	75	57	39	4		175	33	93	43	2	171	
53	안산	선부동	1,376	1,377	1	34	36	29			99	14	65	19		98	
54	성남	성남고등동	1,034	1,149	115	45	63	53	4		165	3	23	24		50	
55	성남	성남동	3,623	3,675	52	52	85	50	4		191	17	74	48		139	
56	안산	성포동	2,409	2,334	-75	22	28	21	5	6	82	15	115	20	7	157	
57	광명	소하동	3,883	3,919	36	54	116	107	3		280	36	155	53		244	
58	안산	송산새솔동	693	740	47	22	41	36	3		102	4	36	12	3	55	
59	군포.의왕	수리동	4,100	4,040	-60	36	82	55	3	2	178	22	190	17	9	238	
60	성남	수진동	1,177	1,112	-65	14	49	11	1		75	32	96	12		140	
61	시흥	시화성바오로	3,796	3,869	73	38	90	63	9		200	30	69	26	2	127	
62	시흥	시화성베드로	989	1,011	22	20	22	41			83	15	34	11	1	61	
63	여주.이천	신둔	916	944	28	9	56	20	1		86	17	30	11		58	
64	하남.양평	신장	5,440	5,575	135	87	117	156	6		366	35	95	100	1	231	
65	성남	신흥동	2,756	2,869	113	46	113	99	9		267	18	82	52	2	154	
66	여주.이천	아미동	1,861	1,719	-142	5	20	39			64	17	170	19		206	
67	안산	안산반월	1,201	1,159	-42	15	45	27	3		90	15	110	7		132	
68	안산	안산성마르코	1,281	1,330	49	20	43	19	5		87	13	21	4		38	
69	안산	안산성마리아	1,545	1,547	2	18	32	11			61	10	34	15		59	
70	안산	안산성안나	1,381	1,268	-113	12	34	12	1		59	7	162	3		172	
71	안산	안산성요셉	916	821	-95	28	39	19	2		88	6	162	15		183	
72	여주.이천	양동	385	354	-31	7		10			17	3	41	4		48	
73	하남.양평	양수리	1,000	1,012	12	19	26	28	3	1	77	19	23	23		65	
74	하남.양평	양평	3,748	3,889	141	46	73	126	7	1	253	34	41	37		112	
75	여주.이천	여주	3,011	3,138	127	63	80	68	5	1	217	14	25	41	10	90	
76	시흥	연성	1,393	1,381	-12	1	25	23			49	14	18	29		61	
77	군포.의왕	오전동	5,220	4,948	-272	52	91	21	8		172	44	368	31	1	444	
78	광주	오포	1,913	1,999	86	26	99	49	2		176	20	57	13		90	
79	안산	와동	1,553	1,493	-60	23	62	12	6		103	21	138	4		163	
80	군포.의왕	왕곡	1,095	1,111	16	5	47	17	3		72	13	38	5		56	
81	하남.양평	용문	2,189	1,752	-437	43	72	85	3		203	38	561	41		640	
82	군포.의왕	용호	4,092	4,097	5	55	64	35	8		162	21	114	22		157	

구 분 본 당 명			총수증감			증가							감소				
			전년도 총수	금년도 총수	증감수	영세자	전입		교적 재작성	기타	증가 총계	사망	전출		교적 정리	기타	감소 총계
							교구내	타교구					교구내	타교구			
83	안 산	원 곡	2,044	1,921	-123	31	80	35	6	2	154	15	226	35	1	277	
84	안 산	월 피 동	2,649	2,576	-73	29	37	28	6		100	27	122	24		173	
85	성 남	위례성데레사	5,880	6,190	310	109	150	340	10		609	21	82	194	2	299	
86	성 남	은 행 동	1,430	1,451	21	21	49	31	4		105	18	56	10		84	
87	군포.의왕	의 왕	2,422	2,379	-43	26	81	15	3		125	20	132	15	1	168	
88	여주.이천	이 천	4,013	4,057	44	41	105	65	4		215	27	114	30		171	
89	안양2	인 덕 원	5,304	5,238	-66	50	148	60			258	38	217	69		324	
90	시 흥	장 곡	1,903	2,065	162	73	76	111	6		266	11	61	31	1	104	
91	여주.이천	장 호 원	1,730	1,527	-203	9	3	18	5		35	29	184	25		238	
92	여주.이천	점 동	690	624	-66	3	3	2			8	6	59	9		74	
93	안양1	중 앙	8,505	8,560	55	101	211	86	14		412	71	219	55	12	357	
94	광 명	철 산	5,027	5,052	25	38	77	102	5		222	19	134	44		197	
95	광 명	철 산 3 동	2,024	2,029	5	32	53	57	2		144	18	83	38		139	
96	안양2	청 계	3,651	3,805	154	35	182	94	6	3	320	19	109	38		166	
97	광 주	초 월	2,117	2,193	76	43	121	81	5		250	17	128	29		174	
98	안 산	초 지 동	1,379	1,461	82	18	102	14	3		137	21	22	11	1	55	
99	성 남	태 평 동	1,039	1,041	2	12	20	12	3		47	7	28	10		45	
100	광 주	퇴 촌	1,847	1,831	-16	34	23	44	4		105	25	78	17	1	121	
101	안양2	평 촌	6,683	6,634	-49	50	155	75	3	1	284	39	228	64	2	333	
102	안양2	포 일	2,663	2,936	273	18	284	91	5		398	13	78	34		125	
103	하남.양평	풍 산	2,350	2,353	3	10	61	101	4		176	18	84	70	1	173	
104	하남.양평	하 남	3,174	3,182	8	23	56	80			159	15	82	52	2	151	
105	광 명	하 안	3,344	3,361	17	49	86	74	4		213	24	111	60	1	196	
106	안양2	하 우 현	94	89	-5	2	1				3		8			8	
107	안양1	호 계 동	3,614	3,781	167	84	311	59	1	1	456	35	200	54		289	
108	안양1	호 평	4,362	4,185	-177	43	111	42	5		201	19	321	37	1	378	
합 계			316,019	314,865	-1,154	4,100	9,659	6,595	467	34	20,855	2,345	15,339	4,195	123	7 22,009	

[기타]

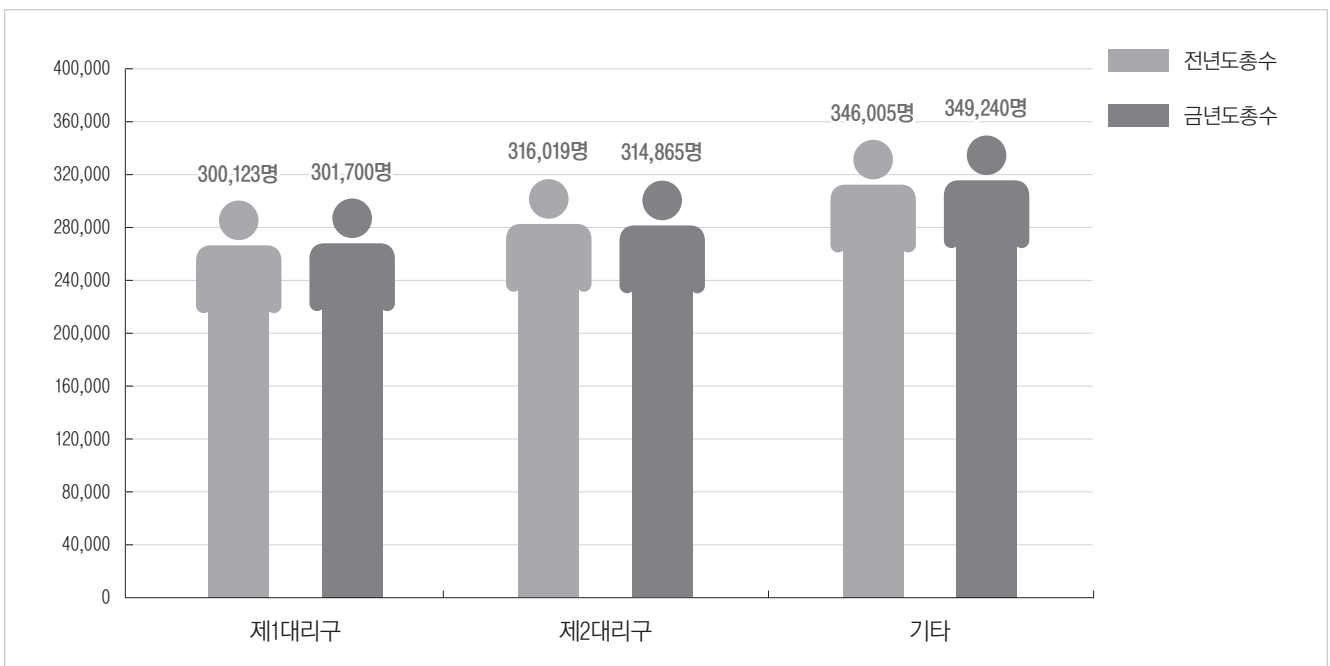
구 분 본당명		총수증감			증가							감소				
		전년도 총수	금년도 총수	증감수	영세자	전입		교적 재작성	기타	증가 총계	사망	전출		교적 정리	기타	감소 총계
						교구내	타교구					교구내	타교구			
1	최 양 업	618	622	4		6					6	1		1		2
2	거 주 미 상	345,387	348,618	3,231		13,946					13,946	8	5,235	1,340	17 4,115	10,715
합 계		346,005	349,240	3,235		13,952					13,952	9	5,235	1,341	17 4,115	10,717

구분 대리구명	총수증감			영세자	증가					사망	감소				
	전년도 총수	금년도 총수	증감수		전입		교적 재작성	기타	증가 총계		전출	교적 정리	기타	감소 총계	
					교구내	타교구									교구내
제1대리구	300,123	301,700	1,577	4,220	10,502	5,186	460	33	20,401	2,262	13,539	2,960	59	4	18,824
제2대리구	316,019	314,865	-1,154	4,100	9,659	6,595	467	34	20,855	2,345	15,339	4,195	123	7	22,009
기 타	346,005	349,240	3,235		13,952				13,952	9	5,235	1,341	17	4,115	10,717
총 계	962,147	965,805	3,658	8,320	34,113	11,781	927	67	55,208	4,616	34,113	8,496	199	4,126	51,550

- 2024년 신자 총수 대비 2025년 신자 총수 증감 비율 : 0,38%
- 2024년 신자 총수 대비 2025년 신자 총수 증감수 : 3,658명

1. 증감 표기 감소한 경우에만 - 표기를 한다(이하 모든 통계 항목의 증감수, 증감률 표기에 적용된다).
2. 영세자수에는 대세자를 포함한다.
3. 교구 내 전입, 전출에는 거주 미상자, 개종자도 포함한다.
4. 타교구 전입, 전출에는 해외교구도 포함한다.
5. 교적 재작성 교적 재작성으로 신자 수가 증가한 경우에 기입한다.
6. 증가기타 영세나 전입, 교적 재작성 오류 외에 신자 수 증가한 경우 기입한다.
7. 사망 사망한 것으로 추정되는 만 100세 이상의 거주 미상자도 포함한다.
8. 교적 정리 교적 정리로 신자 수가 감소한 경우 기입하며, 만 100세 이상 거주 미상자는 사망에 포함한다.
9. 감소기타 사망, 전출, 교적 정리 외에 신자 수가 감소한 경우 기입한다.
10. 교구 내 전입자 수와 교구 내 전출자 수는 각 교구별로 동일해야 한다. 동일하지 않으면 집계에 오류가 있거나 전입 및 전출 행정에 착오가 있기 때문에 착오의 사유를 추적하여 바로잡도록 한다.

[전년도 대비 금년도 신자 수 현황]



2. 신자 남녀 구분 · 증감

[제1대리구]

본 당 명	구 분			전년도신자			금년도신자			남		여		금년도 증감률
	남	여	계	남	여	계	증감수	증감률	증감수	증감률				
1	오 산	갈 곳 동	1,296	1,658	2,954	1,288	1,647	2,935	-8	-0.62	-11	-0.66	-0.64	
2	송 탄	고 덕	659	801	1,460	782	935	1,717	123	18.66	134	16.73	17.60	
3	팔달.장안	고 등 동	872	1,124	1,996	860	1,055	1,915	-12	-1.38	-69	-6.14	-4.06	
4	권 선	고 색 동	677	772	1,449	702	811	1,513	25	3.69	39	5.05	4.42	
5	안 성	공 도	998	1,319	2,317	1,047	1,408	2,455	49	4.91	89	6.75	5.96	
6	영 통	광 교 1 동	1,539	2,038	3,577	1,560	2,072	3,632	21	1.36	34	1.67	1.54	
7	영 통	광 교 2 동	1,201	1,574	2,775	1,222	1,604	2,826	21	1.75	30	1.91	1.84	
8	기 흥	구 성	3,064	4,063	7,127	3,061	4,054	7,115	-3	-0.10	-9	-0.22	-0.17	
9	송 탄	궁 리	328	392	720	327	385	712	-1	-0.30	-7	-1.79	-1.11	
10	권 선	권 선 2 동	1,176	1,448	2,624	1,188	1,483	2,671	12	1.02	35	2.42	1.79	
11	권 선	권 선 동	3,046	3,933	6,979	3,096	3,999	7,095	50	1.64	66	1.68	1.66	
12	오 산	기 산	881	1,103	1,984	922	1,162	2,084	41	4.65	59	5.35	5.04	
13	오 산	기 안	1,078	1,395	2,473	1,045	1,351	2,396	-33	-3.06	-44	-3.15	-3.11	
14	기 흥	기 흥	652	805	1,457	583	749	1,332	-69	-10.58	-56	-6.96	-8.58	
15	화 성	남 양	967	1,218	2,185	1,012	1,270	2,282	45	4.65	52	4.27	4.44	
16	권 선	당 수 동	359	447	806	375	463	838	16	4.46	16	3.58	3.97	
17	안 성	대 천 동	1,997	2,596	4,593	2,061	2,668	4,729	64	3.20	72	2.77	2.96	
18	안 성	던 지 실	459	625	1,084	428	573	1,001	-31	-6.75	-52	-8.32	-7.66	
19	기 흥	동백성마리아	1,517	2,079	3,596	1,447	1,994	3,441	-70	-4.61	-85	-4.09	-4.31	
20	기 흥	동백성요셉	1,356	1,822	3,178	1,293	1,751	3,044	-63	-4.65	-71	-3.90	-4.22	
21	영 통	동 수 원	1,408	1,709	3,117	1,410	1,718	3,128	2	0.14	9	0.53	0.35	
22	수 지	동 천 동	2,388	2,978	5,366	2,437	3,081	5,518	49	2.05	103	3.46	2.83	
23	오 산	동 탄 능 동	1,048	1,421	2,469	1,051	1,400	2,451	3	0.29	-21	-1.48	-0.73	
24	오 산	동탄반송동	1,281	1,661	2,942	1,224	1,616	2,840	-57	-4.45	-45	-2.71	-3.47	
25	오 산	동 탄 송 동	1,321	1,604	2,925	1,427	1,739	3,166	106	8.02	135	8.42	8.24	
26	오 산	동 탄 숲 속	1,442	1,806	3,248	1,430	1,821	3,251	-12	-0.83	15	0.83	0.09	
27	오 산	동탄영천동	3,738	4,653	8,391	4,025	4,964	8,989	287	7.68	311	6.68	7.13	
28	오 산	동탄장지동	756	875	1,631	803	945	1,748	47	6.22	70	8.00	7.17	
29	화 성	마 도	243	276	519	236	271	507	-7	-2.88	-5	-1.81	-2.31	
30	영 통	망 포 동	1,556	2,032	3,588	1,636	2,149	3,785	80	5.14	117	5.76	5.49	

본 당 명			전년도신자			금년도신자			남		여		금년도 증감률
			남	여	계	남	여	계	증감수	증감률	증감수	증감률	
31	팔달.장안	매 교 동	593	844	1,437	662	915	1,577	69	11.64	71	8.41	9.74
32	영 통	매 탄 동	1,178	1,590	2,768	1,171	1,580	2,751	-7	-0.59	-10	-0.63	-0.61
33	평 택	모 산 골	1,207	1,511	2,718	1,242	1,599	2,841	35	2.90	88	5.82	4.53
34	처 인	모 현	1,048	1,340	2,388	932	1,217	2,149	-116	-11.07	-123	-9.18	-10.01
35	안 성	미 리 내	202	359	561	195	352	547	-7	-3.47	-7	-1.95	-2.50
36	안 성	미 양	396	462	858	393	450	843	-3	-0.76	-12	-2.60	-1.75
37	화 성	발 안	772	1,000	1,772	783	1,001	1,784	11	1.42	1	0.10	0.68
38	처 인	백 암	421	471	892	406	455	861	-15	-3.56	-16	-3.40	-3.48
39	권 선	버 드 내	519	688	1,207	524	721	1,245	5	0.96	33	4.80	3.15
40	오 산	병 점	1,701	2,185	3,886	1,698	2,161	3,859	-3	-0.18	-24	-1.10	-0.69
41	기 흥	보 라 동	2,343	3,011	5,354	2,368	3,047	5,415	25	1.07	36	1.20	1.14
42	기 흥	보 정	2,253	3,045	5,298	2,216	3,003	5,219	-37	-1.64	-42	-1.38	-1.49
43	화 성	봉 담	1,145	1,471	2,616	1,151	1,475	2,626	6	0.52	4	0.27	0.38
44	팔달.장안	북 수 동	448	641	1,089	458	642	1,100	10	2.23	1	0.16	1.01
45	화 성	비 봉	225	299	524	278	372	650	53	23.56	73	24.41	24.05
46	평 택	비 전 동	1,681	2,172	3,853	1,675	2,166	3,841	-6	-0.36	-6	-0.28	-0.31
47	화 성	사 강	342	446	788	343	447	790	1	0.29	1	0.22	0.25
48	처 인	삼 가 동	804	1,116	1,920	818	1,119	1,937	14	1.74	3	0.27	0.89
49	기 흥	상 미	875	1,190	2,065	960	1,317	2,277	85	9.71	127	10.67	10.27
50	화 성	상 신	537	669	1,206	501	618	1,119	-36	-6.70	-51	-7.62	-7.21
51	권 선	상 촌	1,689	2,200	3,889	1,687	2,218	3,905	-2	-0.12	18	0.82	0.41
52	기 흥	상 하	1,077	1,373	2,450	1,072	1,383	2,455	-5	-0.46	10	0.73	0.20
53	수 지	상 현 동	3,574	4,653	8,227	3,589	4,702	8,291	15	0.42	49	1.05	0.78
54	권 선	서 둔 동	689	907	1,596	695	927	1,622	6	0.87	20	2.21	1.63
55	화 성	서 신	306	382	688	288	360	648	-18	-5.88	-22	-5.76	-5.81
56	송 탄	서 정 동	1,545	1,927	3,472	1,593	1,979	3,572	48	3.11	52	2.70	2.88
57	영 통	서 천 동	775	988	1,763	755	978	1,733	-20	-2.58	-10	-1.01	-1.70
58	권 선	서 호	240	319	559	244	309	553	4	1.67	-10	-3.13	-1.07
59	수 지	성 복 동	2,850	3,793	6,643	2,840	3,793	6,633	-10	-0.35			-0.15
60	평 택	세 교 동	328	447	775	338	455	793	10	3.05	8	1.79	2.32
61	권 선	세 류 동	944	1,193	2,137	899	1,130	2,029	-45	-4.77	-63	-5.28	-5.05
62	오 산	세 마	1,100	1,395	2,495	1,152	1,478	2,630	52	4.73	83	5.95	5.41
63	평 택	소 사 별	889	1,149	2,038	922	1,198	2,120	33	3.71	49	4.26	4.02

본 당 명			구 분			전년도신자			금년도신자			남		여		금년도 증감률
			남	여	계	남	여	계	증감수	증감률	증감수	증감률				
64	송 탄	송 서	228	319	547	226	318	544	-2	-0.88	-1	-0.31	-0.55			
65	처 인	송 전	763	1,003	1,766	734	990	1,724	-29	-3.80	-13	-1.30	-2.38			
66	송 탄	송 탄	661	902	1,563	673	895	1,568	12	1.82	-7	-0.78	0.32			
67	송 탄	송 현	731	973	1,704	778	1,031	1,809	47	6.43	58	5.96	6.16			
68	수 지	수 지	2,818	3,830	6,648	2,781	3,815	6,596	-37	-1.31	-15	-0.39	-0.78			
69	기 흥	신 갈	1,786	2,420	4,206	1,796	2,431	4,227	10	0.56	11	0.45	0.50			
70	화 성	신 남	523	678	1,201	487	643	1,130	-36	-6.88	-35	-5.16	-5.91			
71	수 지	신 봉 동	2,282	2,967	5,249	2,283	2,985	5,268	1	0.04	18	0.61	0.36			
72	오 산	안 녕	769	966	1,735	775	958	1,733	6	0.78	-8	-0.83	-0.12			
73	안 성	안 성	1,048	1,399	2,447	1,028	1,382	2,410	-20	-1.91	-17	-1.22	-1.51			
74	송 탄	안 중	1,374	1,765	3,139	1,374	1,774	3,148			9	0.51	0.29			
75	안 성	양 성	143	193	336	148	198	346	5	3.50	5	2.59	2.98			
76	처 인	양 지	435	532	967	378	454	832	-57	-13.10	-78	-14.66	-13.96			
77	영 통	영 통 성 령	2,210	2,896	5,106	2,193	2,897	5,090	-17	-0.77	1	0.03	-0.31			
78	영 통	영 통 성 요 셉	1,337	1,706	3,043	1,375	1,745	3,120	38	2.84	39	2.29	2.53			
79	영 통	영 통 영 덕	1,513	2,017	3,530	1,456	1,954	3,410	-57	-3.77	-63	-3.12	-3.40			
80	권 선	오 목 천 동	882	1,185	2,067	847	1,127	1,974	-35	-3.97	-58	-4.89	-4.50			
81	오 산	오 산	1,205	1,545	2,750	1,332	1,700	3,032	127	10.54	155	10.03	10.25			
82	화 성	왕 림	472	590	1,062	471	597	1,068	-1	-0.21	7	1.19	0.56			
83	평 택	용 이 동	792	956	1,748	810	966	1,776	18	2.27	10	1.05	1.60			
84	처 인	용 인	1,684	2,066	3,750	1,694	2,103	3,797	10	0.59	37	1.79	1.25			
85	처 인	원 삼	363	444	807	323	403	726	-40	-11.02	-41	-9.23	-10.04			
86	영 통	원 천 동	1,737	2,419	4,156	1,704	2,399	4,103	-33	-1.90	-20	-0.83	-1.28			
87	팔달.장안	울 전 동	2,172	2,828	5,000	2,151	2,783	4,934	-21	-0.97	-45	-1.59	-1.32			
88	오 산	은 계 동	940	1,114	2,054	971	1,155	2,126	31	3.30	41	3.68	3.51			
89	수 지	이 현	1,212	1,486	2,698	1,227	1,508	2,735	15	1.24	22	1.48	1.37			
90	팔달.장안	인 계 동	1,045	1,305	2,350	1,008	1,262	2,270	-37	-3.54	-43	-3.30	-3.40			
91	팔달.장안	일 월	1,402	1,772	3,174	1,387	1,764	3,151	-15	-1.07	-8	-0.45	-0.72			
92	팔달.장안	입 북 동	273	302	575	280	320	600	7	2.56	18	5.96	4.35			
93	화 성	정 남	513	645	1,158	522	670	1,192	9	1.75	25	3.88	2.94			
94	팔달.장안	정 자 꽃 피	2,500	3,278	5,778	2,536	3,294	5,830	36	1.44	16	0.49	0.90			
95	팔달.장안	정자동주교좌	2,523	3,069	5,592	2,505	3,071	5,576	-18	-0.71	2	0.07	-0.29			
96	화 성	조 암	758	923	1,681	773	941	1,714	15	1.98	18	1.95	1.96			

본 당 명			전년도신자			금년도신자			남		여		금년도 증감률
			남	여	계	남	여	계	증감수	증감률	증감수	증감률	
97	팔달.장안	조원동주교좌	2,013	2,554	4,567	1,817	2,339	4,156	-196	-9.74	-215	-8.42	-9.00
98	팔달.장안	조원솔대	1,105	1,533	2,638	1,121	1,546	2,667	16	1.45	13	0.85	1.10
99	안성	죽산	559	731	1,290	561	719	1,280	2	0.36	-12	-1.64	-0.78
100	수지	죽전	1,924	2,590	4,514	1,932	2,595	4,527	8	0.42	5	0.19	0.29
101	수지	죽전1동	1,245	1,667	2,912	1,233	1,622	2,855	-12	-0.96	-45	-2.70	-1.96
102	팔달.장안	지동	1,581	1,930	3,511	1,549	1,869	3,418	-32	-2.02	-61	-3.16	-2.65
103	평택	진사리	613	828	1,441	617	831	1,448	4	0.65	3	0.36	0.49
104	처인	천리	410	820	1,230	387	784	1,171	-23	-5.61	-36	-4.39	-4.80
105	기흥	청덕	1,183	1,514	2,697	1,235	1,572	2,807	52	4.40	58	3.83	4.08
106	송탄	청북	460	566	1,026	472	571	1,043	12	2.61	5	0.88	1.66
107	권선	칠보	859	1,162	2,021	852	1,167	2,019	-7	-0.81	5	0.43	-0.10
108	평택	팽성	597	870	1,467	606	874	1,480	9	1.51	4	0.46	0.89
109	평택	평택	1,242	1,558	2,800	1,217	1,565	2,782	-25	-2.01	7	0.45	-0.64
110	송탄	포승	301	343	644	307	333	640	6	1.99	-10	-2.92	-0.62
111	화성	향남	685	839	1,524	675	843	1,518	-10	-1.46	4	0.48	-0.39
112	권선	호매실동	495	637	1,132	509	660	1,169	14	2.83	23	3.61	3.27
113	팔달.장안	화서동	1,050	1,435	2,485	1,042	1,438	2,480	-8	-0.76	3	0.21	-0.20
114	영통	흥덕	1,389	1,786	3,175	1,387	1,763	3,150	-2	-0.14	-23	-1.29	-0.79
합 계			130,804	169,319	300,123	131,371	170,329	301,700	567	0.43	1,010	0.60	0.53

[제2대리구]

본 당 명			전년도신자			금년도신자			남		여		금년도 증감률
			남	여	계	남	여	계	증감수	증감률	증감수	증감률	
1	여주.이천	가남	495	543	1,038	508	550	1,058	13	2.63	7	1.29	1.93
2	안산	감골	725	968	1,693	734	983	1,717	9	1.24	15	1.55	1.42
3	안산	고잔	378	517	895	378	517	895					
4	광주	곤지암	578	733	1,311	584	723	1,307	6	1.04	-10	-1.36	-0.31
5	안양2	과천	2,137	2,760	4,897	2,040	2,676	4,716	-97	-4.54	-84	-3.04	-3.70
6	안양1	관악	837	1,172	2,009	762	1,056	1,818	-75	-8.96	-116	-9.90	-9.51
7	광주	광남동	707	898	1,605	465	624	1,089	-242	-34.23	-274	-30.51	-32.15
8	광명	광명	1,075	1,484	2,559	909	1,298	2,207	-166	-15.44	-186	-12.53	-13.76
9	광명	광문	400	533	933	406	536	942	6	1.50	3	0.56	0.96
10	광명	광북	690	909	1,599	924	1,199	2,123	234	33.91	290	31.90	32.77

본 당 명 / 구 분			전년도신자			금년도신자			남		여		금년도 증감률
			남	여	계	남	여	계	증감수	증감률	증감수	증감률	
11	광 주	광 주	1,860	2,407	4,267	1,881	2,430	4,311	21	1.13	23	0.96	1.03
12	광 주	광주장지동	618	905	1,523	642	933	1,575	24	3.88	28	3.09	3.41
13	하남.양평	구 산	1,882	2,450	4,332	1,948	2,538	4,486	66	3.51	88	3.59	3.55
14	시 흥	군 자	523	644	1,167	537	663	1,200	14	2.68	19	2.95	2.83
15	군포.의왕	군 포	1,883	2,555	4,438	1,870	2,532	4,402	-13	-0.69	-23	-0.90	-0.81
16	군포.의왕	금 정	1,151	1,515	2,666	1,159	1,531	2,690	8	0.70	16	1.06	0.90
17	시 흥	능 곡	554	757	1,311	587	788	1,375	33	5.96	31	4.10	4.88
18	광 주	능 평	2,104	2,650	4,754	2,138	2,685	4,823	34	1.62	35	1.32	1.45
19	성 남	단 대 동	1,392	1,997	3,389	1,414	2,025	3,439	22	1.58	28	1.40	1.48
20	군포.의왕	대 야 미	506	686	1,192	518	704	1,222	12	2.37	18	2.62	2.52
21	안 산	대 학 동	1,052	1,339	2,391	1,029	1,334	2,363	-23	-2.19	-5	-0.37	-1.17
22	광 주	도 척	475	577	1,052	404	508	912	-71	-14.95	-69	-11.96	-13.31
23	분 당	도 촌 동	519	756	1,275	456	657	1,113	-63	-12.14	-99	-13.10	-12.71
24	분 당	동 관 교	2,256	2,873	5,129	2,247	2,866	5,113	-9	-0.40	-7	-0.24	-0.31
25	안양2	매 곡	955	1,255	2,210	1,002	1,297	2,299	47	4.92	42	3.35	4.03
26	안양1	명 학	710	928	1,638	520	753	1,273	-190	-26.76	-175	-18.86	-22.28
27	여주.이천	모 천 동	674	829	1,503	629	775	1,404	-45	-6.68	-54	-6.51	-6.59
28	시 흥	목 감	1,084	1,407	2,491	1,083	1,399	2,482	-1	-0.09	-8	-0.57	-0.36
29	하남.양평	문 호 리	304	386	690	308	394	702	4	1.32	8	2.07	1.74
30	하남.양평	미 사 강 변	1,013	1,401	2,414	1,055	1,453	2,508	42	4.15	52	3.71	3.89
31	여주.이천	반 월 성	299	458	757	301	460	761	2	0.67	2	0.44	0.53
32	시 흥	배 곧	1,754	2,214	3,968	1,595	2,062	3,657	-159	-9.06	-152	-6.87	-7.84
33	안양2	벌 말	2,032	2,867	4,899	2,066	2,880	4,946	34	1.67	13	0.45	0.96
34	안양1	범 계	1,799	2,409	4,208	1,793	2,398	4,191	-6	-0.33	-11	-0.46	-0.40
35	안양2	벌 양 동	2,435	3,120	5,555	2,379	3,077	5,456	-56	-2.30	-43	-1.38	-1.78
36	안 산	본 오 동	1,077	1,415	2,492	1,069	1,393	2,462	-8	-0.74	-22	-1.55	-1.20
37	군포.의왕	부 곡 동	560	746	1,306	552	733	1,285	-8	-1.43	-13	-1.74	-1.61
38	여주.이천	북 여 주	677	790	1,467	619	731	1,350	-58	-8.57	-59	-7.47	-7.98
39	분 당	분당구미동	1,822	2,415	4,237	1,866	2,455	4,321	44	2.41	40	1.66	1.98
40	분 당	분당성루카	2,616	3,581	6,197	2,594	3,537	6,131	-22	-0.84	-44	-1.23	-1.07
41	분 당	분당성마테오	5,278	7,052	12,330	5,279	7,054	12,333	1	0.02	2	0.03	0.02
42	분 당	분당성요한	6,678	8,786	15,464	6,501	8,627	15,128	-177	-2.65	-159	-1.81	-2.17
43	분 당	분당야탑동	3,142	4,183	7,325	3,181	4,244	7,425	39	1.24	61	1.46	1.37

구 분 본 당 명			전년도신자			금년도신자			남		여		금년도 증감률
			남	여	계	남	여	계	증감수	증감률	증감수	증감률	
44	분 당	분당이매동	3,132	4,310	7,442	3,095	4,260	7,355	-37	-1.18	-50	-1.16	-1.17
45	안양1	비 산 동	2,236	2,882	5,118	2,241	2,885	5,126	5	0.22	3	0.10	0.16
46	군포.의왕	산 본	2,685	3,514	6,199	2,616	3,406	6,022	-69	-2.57	-108	-3.07	-2.86
47	광 주	산 북	166	217	383	160	210	370	-6	-3.61	-7	-3.23	-3.39
48	성 남	상 대 원	638	936	1,574	635	924	1,559	-3	-0.47	-12	-1.28	-0.95
49	안 산	상 록 수	456	621	1,077	422	579	1,001	-34	-7.46	-42	-6.76	-7.06
50	분 당	서 관 교	2,333	3,006	5,339	2,496	3,199	5,695	163	6.99	193	6.42	6.67
51	하남.양평	서 하 남	627	736	1,363	703	833	1,536	76	12.12	97	13.18	12.69
52	안양1	석 수 동	1,300	1,734	3,034	1,291	1,747	3,038	-9	-0.69	13	0.75	0.13
53	안 산	선 부 동	606	770	1,376	609	768	1,377	3	0.50	-2	-0.26	0.07
54	성 남	성남고등동	429	605	1,034	483	666	1,149	54	12.59	61	10.08	11.12
55	성 남	성 남 동	1,528	2,095	3,623	1,538	2,137	3,675	10	0.65	42	2.00	1.44
56	안 산	성 포 동	1,059	1,350	2,409	1,022	1,312	2,334	-37	-3.49	-38	-2.81	-3.11
57	광 명	소 하 동	1,630	2,253	3,883	1,646	2,273	3,919	16	0.98	20	0.89	0.93
58	안 산	송산새솔동	326	367	693	342	398	740	16	4.91	31	8.45	6.78
59	군포.의왕	수 리 동	1,712	2,388	4,100	1,689	2,351	4,040	-23	-1.34	-37	-1.55	-1.46
60	성 남	수 진 동	490	687	1,177	465	647	1,112	-25	-5.10	-40	-5.82	-5.52
61	시 흥	시화성바오로	1,683	2,113	3,796	1,728	2,141	3,869	45	2.67	28	1.33	1.92
62	시 흥	시화성베드로	488	501	989	493	518	1,011	5	1.02	17	3.39	2.22
63	여주.이천	신 둔	425	491	916	436	508	944	11	2.59	17	3.46	3.06
64	하남.양평	신 장	2,372	3,068	5,440	2,422	3,153	5,575	50	2.11	85	2.77	2.48
65	성 남	신 흥 동	1,121	1,635	2,756	1,180	1,689	2,869	59	5.26	54	3.30	4.10
66	여주.이천	아 미 동	843	1,018	1,861	762	957	1,719	-81	-9.61	-61	-5.99	-7.63
67	안 산	안 산 반 월	523	678	1,201	498	661	1,159	-25	-4.78	-17	-2.51	-3.50
68	안 산	안산성마르코	543	738	1,281	565	765	1,330	22	4.05	27	3.66	3.83
69	안 산	안산성마리아	675	870	1,545	672	875	1,547	-3	-0.44	5	0.57	0.13
70	안 산	안산성안나	604	777	1,381	562	706	1,268	-42	-6.95	-71	-9.14	-8.18
71	안 산	안산성요셉	399	517	916	350	471	821	-49	-12.28	-46	-8.90	-10.37
72	여주.이천	양 동	182	203	385	163	191	354	-19	-10.44	-12	-5.91	-8.05
73	하남.양평	양 수 리	430	570	1,000	435	577	1,012	5	1.16	7	1.23	1.20
74	하남.양평	양 평	1,646	2,102	3,748	1,705	2,184	3,889	59	3.58	82	3.90	3.76
75	여주.이천	여 주	1,290	1,721	3,011	1,349	1,789	3,138	59	4.57	68	3.95	4.22
76	시 흥	연 성	623	770	1,393	610	771	1,381	-13	-2.09	1	0.13	-0.86

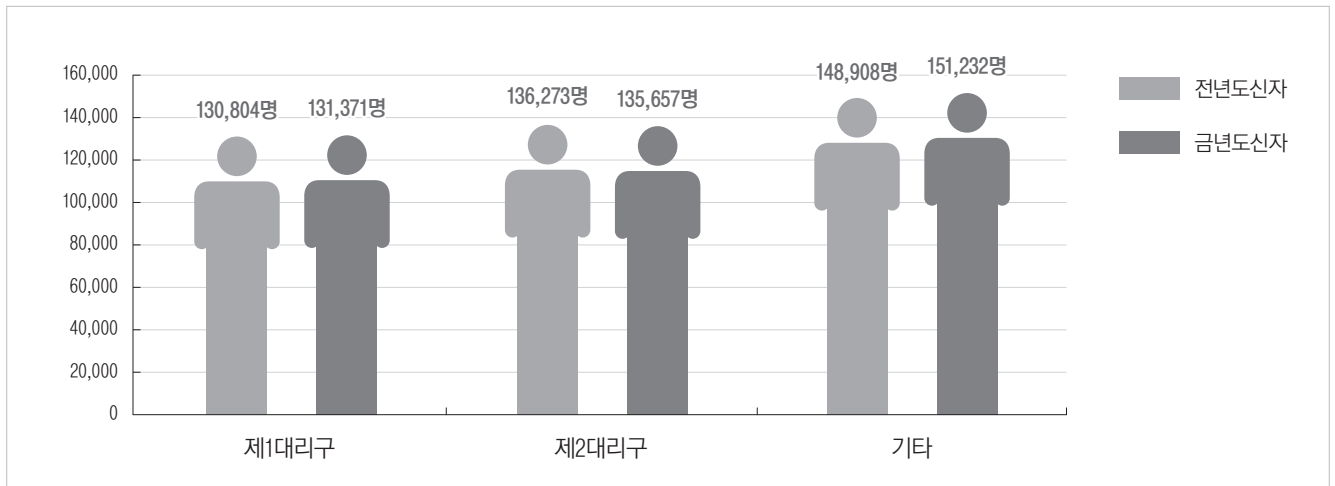
본 당 명			전년도신자			금년도신자			남		여		금년도 증감률
			남	여	계	남	여	계	증감수	증감률	증감수	증감률	
77	군포.의왕	오 전 동	2,288	2,932	5,220	2,190	2,758	4,948	-98	-4.28	-174	-5.93	-5.21
78	광 주	오 포	842	1,071	1,913	886	1,113	1,999	44	5.23	42	3.92	4.50
79	안 산	와 동	694	859	1,553	658	835	1,493	-36	-5.19	-24	-2.79	-3.86
80	군포.의왕	왕 곡	494	601	1,095	500	611	1,111	6	1.21	10	1.66	1.46
81	하남.양평	용 문	936	1,253	2,189	758	994	1,752	-178	-19.02	-259	-20.67	-19.96
82	군포.의왕	용 호	1,730	2,362	4,092	1,710	2,387	4,097	-20	-1.16	25	1.06	0.12
83	안 산	원 곡	893	1,151	2,044	840	1,081	1,921	-53	-5.94	-70	-6.08	-6.02
84	안 산	월 피 동	1,132	1,517	2,649	1,100	1,476	2,576	-32	-2.83	-41	-2.70	-2.76
85	성 남	위례성데레사	2,577	3,303	5,880	2,708	3,482	6,190	131	5.08	179	5.42	5.27
86	성 남	은 행 동	599	831	1,430	610	841	1,451	11	1.84	10	1.20	1.47
87	군포.의왕	의 왕	1,068	1,354	2,422	1,043	1,336	2,379	-25	-2.34	-18	-1.33	-1.78
88	여주.이천	이 천	1,737	2,276	4,013	1,740	2,317	4,057	3	0.17	41	1.80	1.10
89	안양2	인 덕 원	2,211	3,093	5,304	2,186	3,052	5,238	-25	-1.13	-41	-1.33	-1.24
90	시 흥	장 곡	841	1,062	1,903	913	1,152	2,065	72	8.56	90	8.47	8.51
91	여주.이천	장 호 원	770	960	1,730	676	851	1,527	-94	-12.21	-109	-11.35	-11.73
92	여주.이천	점 동	324	366	690	279	345	624	-45	-13.89	-21	-5.74	-9.57
93	안양1	중 앙	3,607	4,898	8,505	3,640	4,920	8,560	33	0.91	22	0.45	0.65
94	광 명	철 산	2,157	2,870	5,027	2,165	2,887	5,052	8	0.37	17	0.59	0.50
95	광 명	철 산 3 동	855	1,169	2,024	850	1,179	2,029	-5	-0.58	10	0.86	0.25
96	안양2	청 계	1,601	2,050	3,651	1,671	2,134	3,805	70	4.37	84	4.10	4.22
97	광 주	초 월	945	1,172	2,117	994	1,199	2,193	49	5.19	27	2.30	3.59
98	안 산	초 지 동	577	802	1,379	621	840	1,461	44	7.63	38	4.74	5.95
99	성 남	태 평 동	425	614	1,039	423	618	1,041	-2	-0.47	4	0.65	0.19
100	광 주	퇴 촌	795	1,052	1,847	791	1,040	1,831	-4	-0.50	-12	-1.14	-0.87
101	안양2	평 촌	2,946	3,737	6,683	2,915	3,719	6,634	-31	-1.05	-18	-0.48	-0.73
102	안양2	포 일	1,187	1,476	2,663	1,317	1,619	2,936	130	10.95	143	9.69	10.25
103	하남.양평	풍 산	994	1,356	2,350	990	1,363	2,353	-4	-0.40	7	0.52	0.13
104	하남.양평	하 남	1,350	1,824	3,174	1,352	1,830	3,182	2	0.15	6	0.33	0.25
105	광 명	하 안	1,324	2,020	3,344	1,337	2,024	3,361	13	0.98	4	0.20	0.51
106	안양2	하 우 현	42	52	94	40	49	89	-2	-4.76	-3	-5.77	-5.32
107	안양1	호 계 동	1,635	1,979	3,614	1,722	2,059	3,781	87	5.32	80	4.04	4.62
108	안양1	호 평	1,791	2,571	4,362	1,717	2,468	4,185	-74	-4.13	-103	-4.01	-4.06
합 계			136,273	179,746	316,019	135,657	179,208	314,865	-616	-0.45	-538	-0.30	-0.37

[기타]

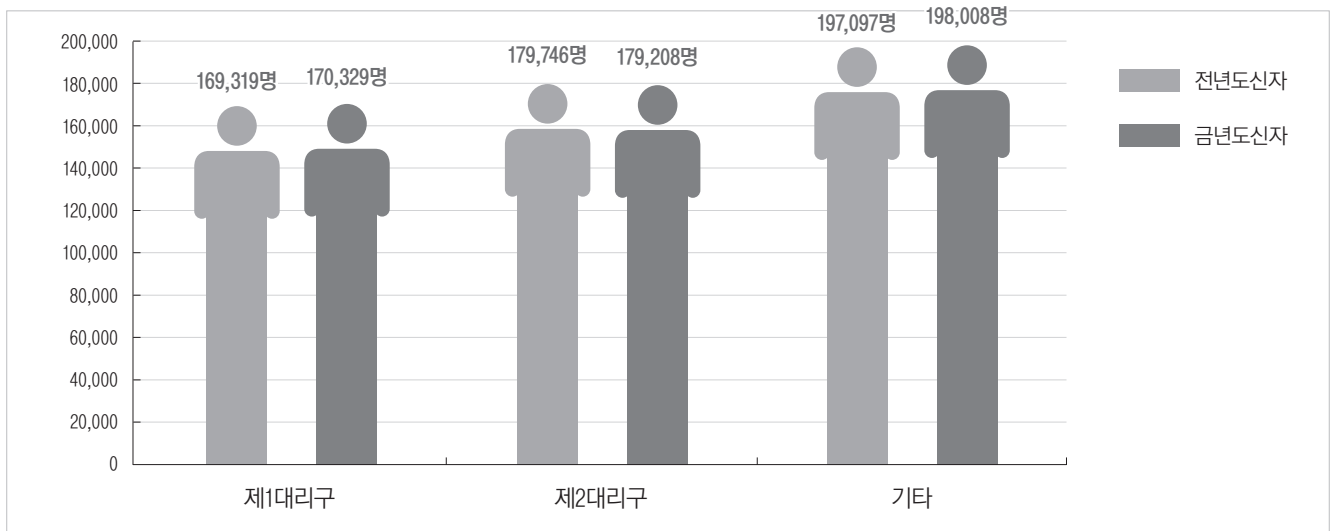
본당명	구분	전년도신자			금년도신자			남		여		금년도 증감률
		남	여	계	남	여	계	증감수	증감률	증감수	증감률	
1	최양업	618		618	622		622	4	0.65			0.65
2	거주미상	148,290	197,097	345,387	150,610	198,008	348,618	2,320	1.56	911	0.46	0.94
합	계	148,908	197,097	346,005	151,232	198,008	349,240	2,324	1.56	911	0.46	0.93

대리구명	구분	전년도신자			금년도신자			남		여		금년도 증감률
		남	여	계	남	여	계	증감수	증감률	증감수	증감률	
제1대리구		130,804	169,319	300,123	131,371	170,329	301,700	567	0.43	1,010	0.60	0.53
제2대리구		136,273	179,746	316,019	135,657	179,208	314,865	-616	-0.45	-538	-0.30	-0.37
기타		148,908	197,097	346,005	151,232	198,008	349,240	2,324	1.56	911	0.46	0.93
총	계	415,985	546,162	962,147	418,260	547,545	965,805	2,275	0.55	1,383	0.25	0.38

[전년도 대비 금년도 신자 수 현황(남자)]



[전년도 대비 금년도 신자 수 현황(여자)]



3. 신자 연령별 구분(1) - 남자

[제1대리구]

본당명	구분	0~	5~	10~	15~	20~	25~	30~	35~	40~	45~	50~	55~	60~	65~	70~	75~	80~	85~	90~	95~	100세	연령
		4세	9세	14세	19세	24세	29세	34세	39세	44세	49세	54세	59세	64세	69세	74세	79세	84세	89세	94세	99세	이상	미상
1	갈곶동	13	31	55	68	78	86	100	81	96	111	127	88	90	84	70	44	43	14	8	1		
2	고 덕	25	51	48	23	50	54	73	79	88	57	50	48	49	39	13	15	13	3	3	1		
3	고등동	15	37	24	35	41	47	52	75	81	77	68	50	44	63	39	47	39	21	5			
4	고색동	6	14	15	25	45	71	66	50	45	45	49	34	72	58	42	31	18	12	3	1		
5	공 도	9	15	47	62	64	73	63	56	83	101	80	60	70	72	57	61	42	24	6	2		
6	광교1동	9	70	126	109	94	91	114	89	140	151	135	110	101	82	54	53	21	8	3			
7	광교2동	21	59	82	72	48	68	81	99	123	122	97	61	71	74	58	45	26	9	4	1	1	
8	구 성	25	49	92	120	148	197	221	155	217	231	245	238	207	178	197	184	196	116	34	11		
9	궁 리	2	5	8	11	13	30	22	21	41	18	20	19	25	29	21	19	8	13	1	1		
10	권선2동	16	74	83	62	42	84	105	104	122	113	67	57	78	77	53	27	10	10	4			
11	권선동	32	76	110	126	152	241	302	303	236	216	211	198	248	233	173	102	65	46	21	3	2	
12	기 산	14	18	41	70	70	53	82	57	66	87	85	71	56	54	48	26	15	9				
13	기 안	3	23	46	53	57	81	70	62	107	89	79	70	71	68	63	54	24	14	9	1	1	
14	기 흥	5	20	23	37	19	33	39	39	37	41	34	40	45	41	53	36	25	9	7			
15	남 양	13	23	33	47	38	74	69	89	82	78	91	71	59	82	60	33	35	21	12		2	
16	당수동	5	3	15	25	28	32	25	28	27	25	38	29	24	23	16	14	8	5	4	1		
17	대천동	11	43	53	96	106	184	205	133	184	143	133	171	168	138	124	64	62	32	10		1	
18	던지실	4	11	21	13	13	23	31	36	41	32	23	20	30	42	34	31	13	7	3			
19	동백성마리아	11	31	79	131	107	88	85	71	91	130	154	117	90	83	54	46	45	24	10			
20	동백성요셉	7	18	63	94	84	63	74	58	81	98	113	99	69	73	68	83	72	54	19	1	2	
21	동수원	7	39	81	68	45	97	105	106	150	140	88	84	99	104	80	56	33	18	10			
22	동천동	24	95	132	124	124	110	146	148	187	229	181	160	140	176	151	146	89	61	10	3	1	
23	동탄능동	14	31	45	81	85	74	67	84	82	81	103	78	72	53	43	26	19	10	3			
24	동탄반송동	10	36	78	128	98	87	62	45	64	124	138	100	79	65	39	36	19	12	4			
25	동탄송동	43	71	113	92	70	86	104	119	158	141	100	82	76	76	51	23	13	8	1			
26	동탄숲속	15	49	89	114	104	86	93	71	128	140	136	111	70	75	53	39	29	15	11	1	1	
27	동탄영천동	60	163	310	278	226	292	288	305	423	423	295	258	198	200	153	79	47	23	4			
28	동탄장지동	23	42	55	25	22	56	84	85	89	58	36	39	41	63	41	16	16	5	7			
29	마 도		1	1	1	8	14	18	18	16	20	15	16	27	22	19	13	13	10	3	1		
30	망포동	18	40	78	103	107	124	155	131	127	129	115	109	147	115	62	35	24	12	5			
31	매교동	11	23	19	21	30	39	44	51	79	42	48	42	39	69	31	37	25	9	3			
32	매탄동	7	24	51	62	80	104	114	96	76	109	92	67	81	86	52	41	17	11	1			

본당명	구분	0~	5~	10~	15~	20~	25~	30~	35~	40~	45~	50~	55~	60~	65~	70~	75~	80~	85~	90~	95~	100세	연령
		4세	9세	14세	19세	24세	29세	34세	39세	44세	49세	54세	59세	64세	69세	74세	79세	84세	89세	94세	99세	이상	미상
33	모산골	23	44	68	50	66	82	88	120	114	120	81	83	85	88	53	40	24	10	3			
34	모현	7	14	32	46	63	53	80	59	60	72	83	59	64	82	44	55	33	16	8	1	1	
35	미리내	3	4	4	3	2	2	9	12	9	9	5	8	17	25	20	15	11	18	14	5		
36	미양	4	4	22	14	18	32	26	21	26	28	31	30	29	32	26	20	15	10	3	2		
37	발안	3	5	35	31	40	67	43	48	55	62	69	60	53	68	49	34	29	25	5	1	1	
38	백암	5	7	7	4	10	25	29	29	39	33	17	28	32	50	35	26	14	11	5			
39	버드내	1	12	14	14	19	30	36	47	48	43	39	25	38	44	42	36	18	12	5	1		
40	병점	14	35	71	74	93	144	152	135	146	148	134	108	105	109	93	63	35	30	9			
41	보라동	13	35	102	136	143	182	171	93	177	205	220	188	133	143	130	126	91	60	17	2	1	
42	보정	14	66	126	133	158	132	121	105	143	175	232	154	119	95	98	121	139	59	24	1	1	
43	봉담	8	23	42	62	68	87	78	83	83	89	97	98	78	77	72	45	42	11	5	2	1	
44	복수동	3	5	8	18	23	26	48	32	34	35	29	23	32	46	34	19	26	13	4			
45	비봉	3	2	6	9	12	15	31	22	22	12	15	11	26	22	22	21	15	10	2			
46	비전동	16	24	48	83	109	148	153	136	107	96	107	142	137	126	94	60	44	30	14	1		
47	사강	1	2	5	8	18	19	32	13	25	18	26	29	33	27	26	28	14	14	4	1		
48	삼가동	7	23	40	41	45	58	70	49	53	60	59	58	64	55	51	35	32	9	8	1		
49	상미	15	25	35	33	43	91	76	80	94	74	63	62	68	69	44	46	33	7	2			
50	상신	4	11	28	25	20	35	38	28	51	47	36	27	41	38	32	18	9	10	2		1	
51	상촌	16	37	86	84	73	127	157	128	125	124	126	113	131	124	91	62	42	28	10	1	2	
52	상하	5	15	28	58	68	85	95	52	71	68	81	79	87	70	71	59	44	27	9			
53	상현동	30	84	207	227	220	241	214	169	260	319	334	263	197	180	188	176	154	100	22	4		
54	서둔동	4	9	19	24	31	51	63	33	44	51	49	45	57	74	57	33	29	16	6			
55	서신	3	5	4	5	7	14	21	22	24	19	7	14	28	28	27	21	15	19	5			
56	서정동	15	53	72	79	75	101	166	120	131	116	103	93	125	130	101	53	35	20	5			
57	서천동	10	25	42	57	46	64	53	46	72	72	71	46	48	34	38	18	9	3	1			
58	서호		3	8	12	15	12	15	20	19	16	22	10	14	28	16	17	12	5				
59	성북동	12	75	156	165	123	115	161	138	192	273	247	196	162	176	187	198	143	82	32	7		
60	세교동		7	10	27	21	30	28	24	15	14	20	29	32	30	16	16	8	8	3			
61	세류동	7	23	32	41	32	49	64	68	84	82	76	56	53	61	68	42	36	17	6	2		
62	세마	6	21	45	69	44	74	93	78	108	108	78	81	74	90	65	47	47	18	5		1	
63	소사별	8	30	61	75	56	78	64	52	78	76	67	79	68	54	31	27	8	7	2	1		
64	송서	1	4	10	7	7	12	13	11	14	10	13	16	20	23	16	23	17	7	1	1		
65	송전	3	15	33	16	28	28	50	56	48	52	48	42	53	85	61	61	29	20	6			
66	송탄	1	10	14	30	30	38	51	53	31	51	55	39	60	62	45	48	27	18	8	2		
67	송현	8	10	17	26	55	55	65	54	62	63	52	54	63	60	51	39	28	8	7	1		

본당명	구분	0~	5~	10~	15~	20~	25~	30~	35~	40~	45~	50~	55~	60~	65~	70~	75~	80~	85~	90~	95~	100세	연령
		4세	9세	14세	19세	24세	29세	34세	39세	44세	49세	54세	59세	64세	69세	74세	79세	84세	89세	94세	99세	이상	미상
68	수 지	31	62	143	178	157	190	205	158	217	246	254	202	175	135	103	125	106	66	22	6		
69	신 갈	16	29	59	92	93	156	122	96	135	155	158	141	123	107	88	87	78	43	15	2	1	
70	신 남	3	11	7	16	19	34	38	53	37	28	20	35	46	54	32	26	14	10	3	1		
71	신봉동	16	36	101	157	112	132	132	121	140	205	232	186	150	132	116	120	102	72	17	3	1	
72	안 녕	9	11	14	30	38	63	93	59	62	55	58	42	65	70	48	27	22	7	2			
73	안 성	2	6	14	31	52	65	95	74	95	63	62	73	80	99	68	53	48	31	14	3		
74	안 중	8	16	48	56	86	104	127	89	100	108	109	123	114	102	67	45	33	23	12	3	1	
75	양 성			7	7	8	7	2	7	8	14	9	11	11	15	16	12	9	4	1			
76	양 지	1	5	11	13	18	23	29	21	23	14	13	31	38	47	40	23	11	15	2			
77	영통성령	21	69	96	108	144	184	224	170	147	181	151	165	149	146	84	63	29	32	21	7	2	
78	영통성요셉	22	50	88	96	99	100	137	104	105	129	118	94	85	56	36	20	19	9	6	2		
79	영통영덕	13	29	59	92	112	120	130	105	87	91	141	115	111	124	51	35	21	14	3	1	2	
80	오목천동	5	23	31	44	40	70	62	61	73	62	51	60	66	63	56	37	25	17			1	
81	오 산	17	31	43	49	69	101	99	120	109	107	97	95	93	112	71	62	32	21	4			
82	왕 립	4	4	17	26	10	29	36	25	36	25	28	42	45	38	44	25	14	21	2			
83	용이동	9	29	70	53	44	54	58	54	85	96	53	47	41	46	28	23	13	5		2		
84	용 인	28	36	52	70	92	122	159	119	119	132	125	132	111	140	92	65	61	26	9		4	
85	원 삼	1	5	8	17	8	17	22	23	20	11	26	15	23	45	39	22	10	9	1	1		
86	원천동	20	56	88	85	83	95	121	134	161	151	140	101	119	114	87	64	52	21	12			
87	울전동	9	35	60	109	128	220	240	166	167	129	146	158	172	153	115	57	46	29	12			
88	은계동	8	16	28	49	54	107	123	63	70	71	80	71	61	64	46	20	16	18	4	1	1	
89	이 현	12	30	67	98	83	73	54	63	73	137	121	99	65	54	45	61	49	25	15	2	1	
90	인계동	3	20	38	48	75	84	101	90	86	80	69	74	68	62	45	28	26	5	4	1	1	
91	일 월	5	23	44	95	103	142	143	89	81	74	111	111	121	96	59	39	31	17	3			
92	입북동	6	8	11	11	16	24	26	21	20	15	25	25	17	22	12	12	6	2		1		
93	정 남	1	7	22	25	22	33	44	36	42	32	37	41	27	52	41	34	13	10	3			
94	정자꽃피	22	53	116	145	174	222	257	185	180	190	225	194	174	156	97	55	54	27	7	3		
95	정자동주교좌	22	61	92	135	144	231	306	174	172	186	199	155	159	170	111	94	47	34	10	3		
96	조 암	6	12	26	30	31	55	52	42	52	69	53	48	60	72	56	42	34	20	9	4		
97	조원동주교좌	18	28	41	41	73	105	214	146	116	139	120	125	124	159	142	97	63	40	22	3	1	
98	조원솔대	8	15	45	67	66	89	100	80	70	64	74	74	81	97	52	54	37	27	16	3	2	
99	죽 산	1	4	4	13	20	49	49	49	43	28	32	34	53	57	48	32	25	14	5	1		
100	죽 전	22	29	69	93	123	162	147	139	136	153	171	138	125	108	89	89	71	47	17	4		
101	죽전1동	9	19	48	99	83	70	77	60	80	84	114	80	90	79	65	71	57	37	10	1		
102	지 동	9	17	37	67	90	140	184	127	103	97	110	91	118	130	81	58	45	31	13		1	

본당명	구분	0~	5~	10~	15~	20~	25~	30~	35~	40~	45~	50~	55~	60~	65~	70~	75~	80~	85~	90~	95~	100세	연령
		4세	9세	14세	19세	24세	29세	34세	39세	44세	49세	54세	59세	64세	69세	74세	79세	84세	89세	94세	99세	이상	미상
103	진 사 리	4	10	31	35	54	46	38	41	36	41	50	62	55	36	35	21	12	8	2			
104	천 리	1	7	18	17	17	14	27	32	35	25	28	22	31	28	45	25	8	3	3	1		
105	청 덕	15	32	55	69	71	71	86	88	82	106	120	81	68	83	72	68	35	23	8	1	1	
106	청 북	3	31	24	35	23	30	19	41	50	47	29	35	18	29	25	14	11	5	1		2	
107	칠 보	9	31	42	35	46	62	77	62	71	44	69	72	67	78	34	20	15	11	6	1		
108	팽 성	2	15	28	16	21	41	47	33	39	37	40	46	44	58	48	35	34	18	4			
109	평 택	8	10	23	41	67	114	136	90	79	71	106	74	77	81	72	58	61	34	13	2		
110	포 승		6	11	17	7	22	19	24	24	24	22	26	24	19	25	18	11	5	3			
111	향 남	4	16	31	38	47	55	46	26	50	49	57	38	58	59	45	20	18	12	4	1	1	
112	호매실동	7	19	31	18	27	27	42	44	69	40	28	24	28	41	32	14	13	3		1	1	
113	화서동	5	24	39	49	42	63	78	89	79	90	59	53	82	91	88	55	36	15	4	1		
114	흥 덕	13	32	69	85	92	106	112	100	96	124	117	111	94	79	71	35	28	13	7	3		
합 계		1,209	3,170	5,759	6,962	7,260	9,367	10,548	8,973	10,191	10,560	10,295	9,117	8,968	9,060	7,028	5,470	4,032	2,382	841	135	44	

[제2대리구]

본당명	구분	0~	5~	10~	15~	20~	25~	30~	35~	40~	45~	50~	55~	60~	65~	70~	75~	80~	85~	90~	95~	100세	연령
		4세	9세	14세	19세	24세	29세	34세	39세	44세	49세	54세	59세	64세	69세	74세	79세	84세	89세	94세	99세	이상	미상
1	가 남		10	15	18	20	48	28	30	47	49	34	32	48	34	30	31	19	6	7	2		
2	감 골	7	13	32	28	42	63	74	50	42	42	38	68	68	73	38	27	12	13	4			
3	고 잔	5	9	6	10	15	25	30	46	32	27	20	25	37	39	26	18	3	4		1		
4	곤지암	1	8	14	20	24	27	61	47	42	42	31	42	55	56	47	31	22	11	2	1		
5	과 천	29	39	75	64	100	160	211	159	164	108	124	131	181	182	127	84	55	31	11	4	1	
6	관 악	7	13	28	19	31	50	56	62	60	57	48	49	58	81	67	38	23	11	4			
7	광남동	4	12	24	22	21	31	33	28	33	30	35	27	30	38	41	25	13	16	1		1	
8	광 명	10	14	18	15	38	56	76	68	83	82	63	54	68	72	79	47	39	17	8	2		
9	광 문	5	10	9	20	20	28	23	29	31	26	32	26	32	35	32	22	15	8	2		1	
10	광 북	16	25	26	35	58	68	83	67	74	68	68	58	77	74	59	32	18	12	5	1		
11	광 주	15	35	63	90	94	111	136	135	137	147	155	142	123	155	123	100	74	33	11	2		
12	광주장지동	7	26	37	26	16	28	41	35	82	62	56	38	33	49	43	29	22	8	4			
13	구 산	24	51	111	106	71	125	136	159	188	214	153	113	103	116	121	83	55	15	2	1	1	
14	군 자	3	13	16	21	22	35	55	44	36	26	49	35	46	58	36	24	7	10	1			
15	군 포	7	29	39	58	92	147	174	174	164	126	140	117	142	142	118	75	56	47	13	7	3	
16	금 정	8	17	44	37	49	84	104	92	87	75	73	77	98	111	83	54	40	18	8			
17	능 곡	5	11	18	27	53	45	63	37	48	28	38	49	45	51	31	11	17	8	2			
18	능 평	16	35	64	73	76	158	196	168	171	146	132	116	159	221	159	114	80	40	12	2		
19	단대동	13	23	43	34	52	79	125	112	154	125	103	78	83	124	114	66	50	28	5	2	1	

본당명	구분	0~	5~	10~	15~	20~	25~	30~	35~	40~	45~	50~	55~	60~	65~	70~	75~	80~	85~	90~	95~	100세	연령
		4세	9세	14세	19세	24세	29세	34세	39세	44세	49세	54세	59세	64세	69세	74세	79세	84세	89세	94세	99세	이상	미상
20	대야미	5	9	24	18	14	27	50	34	47	46	38	34	37	55	35	26	14	4		1		
21	대학동	5	14	41	72	71	66	93	70	86	70	61	69	88	88	52	50	19	8	5	1		
22	도척	4	4	13	15	6	25	29	26	28	22	20	23	32	52	39	25	17	15	8	1		
23	도촌동	5	14	15	21	18	30	42	37	32	34	25	28	29	41	30	27	15	9	3	1		
24	동판교	36	57	145	131	107	131	154	170	167	221	162	173	153	171	116	64	54	25	7	3		
25	매곡	12	22	32	25	38	75	102	88	89	52	49	68	88	110	67	42	25	12	4	1	1	
26	명학	6	7	14	17	23	31	41	38	38	31	28	39	49	40	42	29	22	19	6			
27	모전동	8	6	21	28	30	66	59	37	40	47	38	49	41	65	41	26	14	10	3			
28	목감	9	36	69	39	44	49	81	79	126	100	62	65	73	84	76	46	23	14	5	2	1	
29	문호리	1	1	5	13	17	15	14	17	14	13	19	23	23	46	33	21	24	8	1			
30	미사강변	13	51	84	59	34	43	76	64	120	132	54	57	56	77	47	56	19	10	2		1	
31	반월성		2	3	8	17	6	22	13	17	8	13	20	32	41	31	29	24	10	5			
32	배곧	37	59	107	74	78	98	118	131	153	163	97	101	108	107	70	46	26	16	6			
33	벌말	22	34	95	108	112	184	220	146	153	172	163	173	174	117	76	49	33	24	8	3		
34	범계	10	36	97	80	97	149	154	150	145	111	115	129	139	139	102	66	42	23	7	2		
35	별양동	28	88	140	123	125	175	195	177	203	184	162	162	169	166	124	72	42	24	15	5		
36	본오동	3	10	17	34	61	112	115	85	66	56	77	79	97	89	53	47	35	21	10	1	1	
37	부곡동	5	30	21	28	17	26	38	59	52	46	37	37	30	45	33	27	13	5	1	1	1	
38	북여주		6	28	19	16	30	40	30	50	44	39	44	49	65	62	35	41	17	4			
39	분당구미동	29	37	89	78	98	125	151	140	148	129	147	122	134	126	88	68	70	52	23	9	3	
40	분당성루카	16	47	78	103	142	197	244	197	197	193	209	185	183	168	143	113	93	62	18	6		
41	분당성마테오	30	115	263	278	282	367	412	382	415	426	491	422	308	313	247	165	186	127	35	12	3	
42	분당성요한	40	118	321	437	373	459	552	432	434	522	574	487	433	426	323	232	174	115	41	7	1	
43	분당야탑동	27	77	102	113	142	207	258	294	296	256	197	177	209	252	248	139	106	61	13	5	2	
44	분당이매동	26	69	136	153	166	195	253	234	253	228	228	225	210	251	196	109	90	55	11	6	1	
45	비산동	38	76	82	84	114	160	187	207	244	161	140	152	132	188	129	71	41	20	12	2	1	
46	산본	21	35	93	120	160	239	268	201	189	158	173	179	225	204	132	91	74	28	20	4	2	
47	산북		1	3	8	2	7	9	9	7	10	4	10	10	30	29	13	3	4	1			
48	상대원	4	4	11	18	19	27	59	53	72	46	51	45	47	59	47	42	19	12				
49	상록수	2	6	14	22	28	29	45	22	18	36	28	28	31	41	18	20	18	12	3	1		
50	서판교	33	97	158	148	137	127	169	207	227	224	204	153	157	179	112	98	47	11	7	1		
51	서하남	5	26	36	27	31	48	56	66	72	54	42	44	39	51	47	34	19	4	1	1		
52	석수동	11	27	43	57	59	97	95	106	114	77	88	76	113	119	89	54	40	17	8	1		
53	선부동	8	16	16	17	37	46	74	61	31	31	28	47	49	62	36	20	14	14	2			
54	성남고동동	9	27	12	10	21	28	38	42	56	32	31	34	32	37	30	20	14	6	4			

본당명	구분	0~	5~	10~	15~	20~	25~	30~	35~	40~	45~	50~	55~	60~	65~	70~	75~	80~	85~	90~	95~	100세	연령
		4세	9세	14세	19세	24세	29세	34세	39세	44세	49세	54세	59세	64세	69세	74세	79세	84세	89세	94세	99세	이상	미상
55	성남동	13	23	36	37	58	106	140	157	147	116	91	99	115	135	101	90	46	23	3	1	1	
56	성포동	8	9	30	40	60	102	116	86	59	50	58	74	94	94	60	36	20	13	8	4	1	
57	소하동	12	35	72	95	109	118	139	111	132	116	128	129	89	126	106	67	36	14	9	2	1	
58	송산새솔동	10	23	25	19	14	14	26	23	32	30	22	19	24	31	12	12	3	2	1			
59	수리동	6	26	65	90	103	127	133	103	120	110	116	138	142	125	97	67	53	41	22	5		
60	수진동	3	4	8	13	21	38	36	38	32	30	34	34	32	41	38	34	16	9	4			
61	시화성바오로	11	13	45	81	113	174	217	113	89	97	138	157	179	139	68	28	28	23	12	1	2	
62	시화성베드로		5	15	19	29	34	57	42	43	34	35	36	42	39	29	13	10	7	3	1		
63	신둔	1	9	20	27	37	25	33	28	20	24	34	36	38	43	29	17	9	4	2			
64	신장	15	57	63	68	92	168	215	200	233	203	151	154	149	192	166	157	90	36	10	1	2	
65	신흥동	19	32	34	42	51	95	91	111	100	74	69	66	93	98	75	66	39	18	6	1		
66	아미동	4	13	23	32	59	55	65	58	56	46	46	62	57	76	34	32	29	10	4	1		
67	안산반월	3	9	15	14	21	45	37	32	42	37	41	32	39	36	30	28	22	10	5			
68	안산성마르코		7	17	20	32	43	39	38	40	42	43	48	48	46	30	33	22	12	4		1	
69	안산성마리아	9	11	31	37	39	64	78	60	37	31	39	46	72	60	23	18	9	6	2			
70	안산성안나	9	11	27	35	47	40	40	34	48	29	39	55	45	45	31	9	9	6	3			
71	안산성요셉	2	4	16	10	24	27	24	26	22	19	27	24	35	38	21	13	15	3				
72	양동		3			4	1	9	13	19	10	12	11	19	15	18	15	8	3	1	1	1	
73	양수리	2	6	16	19	11	26	33	22	28	36	21	25	38	36	40	33	32	9	2			
74	양평	9	21	49	75	67	95	115	106	123	142	103	104	121	181	161	102	86	31	11	2	1	
75	여주	14	19	40	60	81	86	115	87	101	95	105	82	101	117	98	64	50	24	8	2		
76	연성	3	9	13	26	50	60	61	44	29	34	41	63	52	44	29	19	20	9	4			
77	오전동	19	37	72	91	120	192	207	171	187	159	148	143	157	162	136	81	62	29	13	2	2	
78	오포	8	18	36	36	40	78	73	48	80	58	78	64	56	59	55	50	23	16	9	1		
79	와동	6	14	19	22	29	58	73	47	46	39	41	45	66	59	42	21	20	9		2		
80	왕곡	10	9	17	19	28	39	43	42	44	45	20	28	31	42	33	24	12	10	2	2		
81	용문	6	13	23	22	20	26	42	36	56	31	32	38	71	85	120	68	40	26	2	1		
82	용호	14	34	57	67	96	164	191	140	125	90	109	130	146	142	77	55	41	19	10	3		
83	원곡	7	13	18	34	28	68	86	64	64	57	42	64	77	97	61	31	17	6	6			
84	월피동	8	7	28	44	61	99	141	94	56	40	79	83	112	108	63	30	22	15	9	1		
85	위례성테레사	39	110	166	115	112	198	189	201	266	212	181	152	207	221	153	109	46	26	3	2		
86	은행동	7	5	12	24	27	37	57	49	44	40	40	38	57	54	46	41	18	9	4		1	
87	의왕	6	31	47	45	47	77	87	78	85	84	62	72	75	90	63	35	29	20	8	1	1	
88	이천	16	26	65	62	99	181	155	144	142	118	116	96	112	150	100	70	39	36	10	2	1	
89	인덕원	20	31	62	86	85	151	218	188	195	138	140	141	190	209	139	96	45	41	8	2	1	

본당명	구분	0~	5~	10~	15~	20~	25~	30~	35~	40~	45~	50~	55~	60~	65~	70~	75~	80~	85~	90~	95~	100세	연령
		4세	9세	14세	19세	24세	29세	34세	39세	44세	49세	54세	59세	64세	69세	74세	79세	84세	89세	94세	99세	이상	미상
90	장곡	15	23	43	47	79	107	85	63	62	62	76	70	67	52	21	17	18	4	1		1	
91	장호원	1	8	22	24	39	37	52	51	56	43	46	39	44	68	58	34	33	17	3	1		
92	점동		9	12	9	5	24	25	17	18	19	11	17	16	30	25	14	14	10	4			
93	중앙	16	47	102	131	130	251	382	307	300	245	263	264	301	310	214	163	107	70	28	8	1	
94	철산	12	36	89	114	125	160	217	157	187	160	163	161	149	166	111	87	42	15	9	4	1	
95	철산3동	4	21	36	39	42	66	75	56	89	75	45	58	76	63	48	27	16	8	6			
96	청계	24	38	61	72	68	117	154	155	119	110	109	128	131	144	104	73	42	16	4	2		
97	초월	7	23	46	41	60	54	63	68	88	86	73	65	80	69	59	52	43	12	4	1		
98	초지동	9	8	16	19	37	58	52	52	30	43	50	45	53	44	47	20	22	12	4			
99	태평동	3	9	9	6	15	25	36	47	36	23	25	30	32	46	30	24	22	4	1			
100	퇴촌	4	23	34	42	28	24	34	33	60	57	60	39	55	83	76	68	42	19	5	4	1	
101	평촌	19	80	150	217	170	255	218	168	208	254	199	195	225	207	140	68	65	47	23	4	3	
102	포일	11	41	53	51	54	123	131	130	99	84	66	75	110	122	82	30	19	26	4	3	3	
103	풍산	5	19	47	59	60	58	71	61	77	106	81	60	63	76	56	40	34	13	4			
104	하남	11	26	35	65	60	77	103	104	113	121	96	63	83	114	110	78	61	17	12	2	1	
105	하안	15	29	29	47	60	90	117	129	110	86	95	94	99	123	85	50	47	17	14	1		
106	하우현	3	1			1	1	1	1	7	2	4	1	4	7	4	2		1				
107	호계동	29	58	76	63	93	128	140	149	179	132	111	117	116	145	83	59	24	13	4	3		
108	호평	16	37	54	75	107	153	177	151	124	103	124	131	124	121	107	46	42	15	5	3	2	
합계		1,213	2,890	5,306	5,955	6,777	9,783	11,732	10,379	10,978	9,942	9,464	9,276	10,074	11,040	8,261	5,599	3,889	2,121	744	179	55	

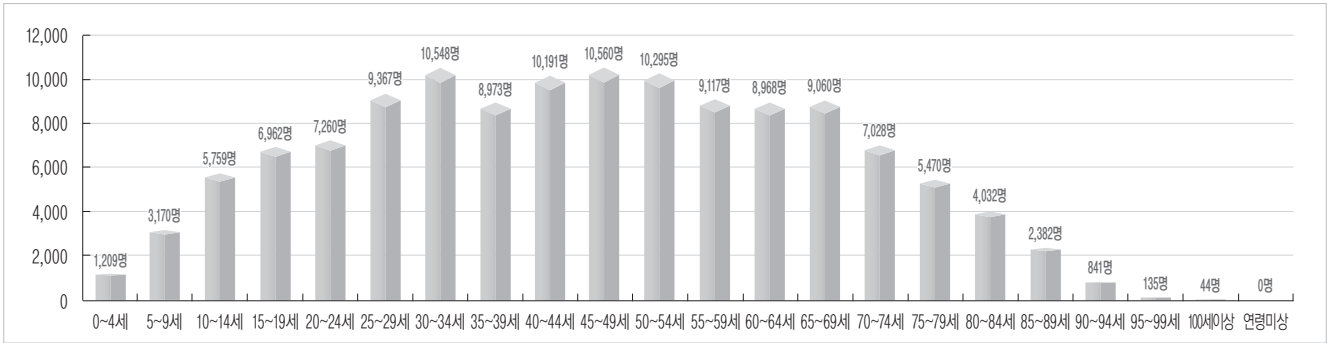
[기타]

본당명	구분	0~	5~	10~	15~	20~	25~	30~	35~	40~	45~	50~	55~	60~	65~	70~	75~	80~	85~	90~	95~	100세	연령
		4세	9세	14세	19세	24세	29세	34세	39세	44세	49세	54세	59세	64세	69세	74세	79세	84세	89세	94세	99세	이상	미상
1	최양업					18	89	80	85	84	73	59	50	27	21	13	13	7	3				
2	거주미상	23	256	1,303	2,885	4,919	11,090	21,533	12,509	12,267	11,647	12,354	13,387	13,892	12,873	7,867	4,595	3,122	2,105	1,269	714		
합계		23	256	1,303	2,885	4,919	11,108	21,622	12,589	12,352	11,731	12,427	13,446	13,942	12,900	7,888	4,608	3,135	2,112	1,272	714		

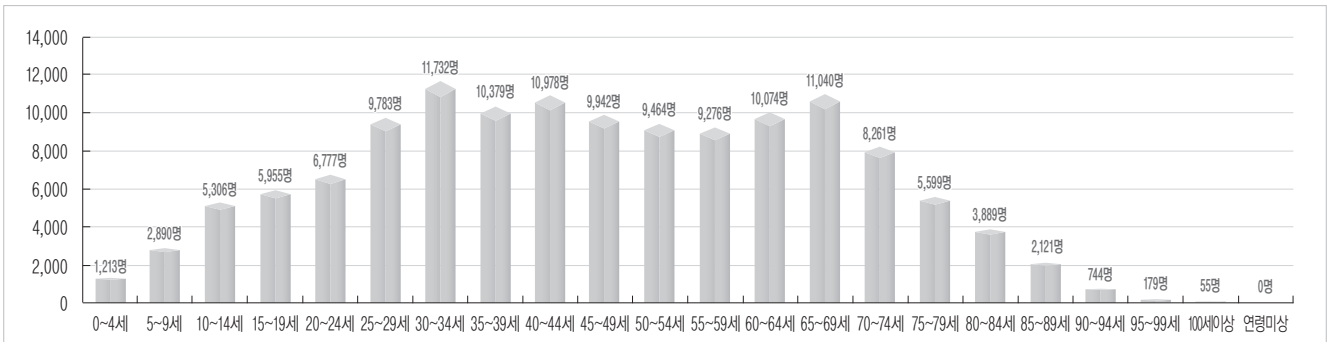
대리구명	구분	0~	5~	10~	15~	20~	25~	30~	35~	40~	45~	50~	55~	60~	65~	70~	75~	80~	85~	90~	95~	100세	연령
		4세	9세	14세	19세	24세	29세	34세	39세	44세	49세	54세	59세	64세	69세	74세	79세	84세	89세	94세	99세	이상	미상
제1대리구		1,209	3,170	5,759	6,962	7,260	9,367	10,548	8,973	10,191	10,560	10,295	9,117	8,968	9,060	7,028	5,470	4,032	2,382	841	135	44	
제2대리구		1,213	2,890	5,306	5,955	6,777	9,783	11,732	10,379	10,978	9,942	9,464	9,276	10,074	11,040	8,261	5,599	3,889	2,121	744	179	55	
기타		23	256	1,303	2,885	4,919	11,108	21,622	12,589	12,352	11,731	12,427	13,446	13,942	12,900	7,888	4,608	3,135	2,112	1,272	714		
총계		2,445	6,316	12,368	15,802	18,956	30,258	43,902	31,941	33,521	32,233	32,186	31,839	32,984	33,000	23,177	15,677	11,056	6,615	2,857	1,028	99	

* 연령 계산은 1월 1일을 기준으로 하며, 연령 구분은 만 나이를 기준으로 한다(이하 모든 항목에 적용).

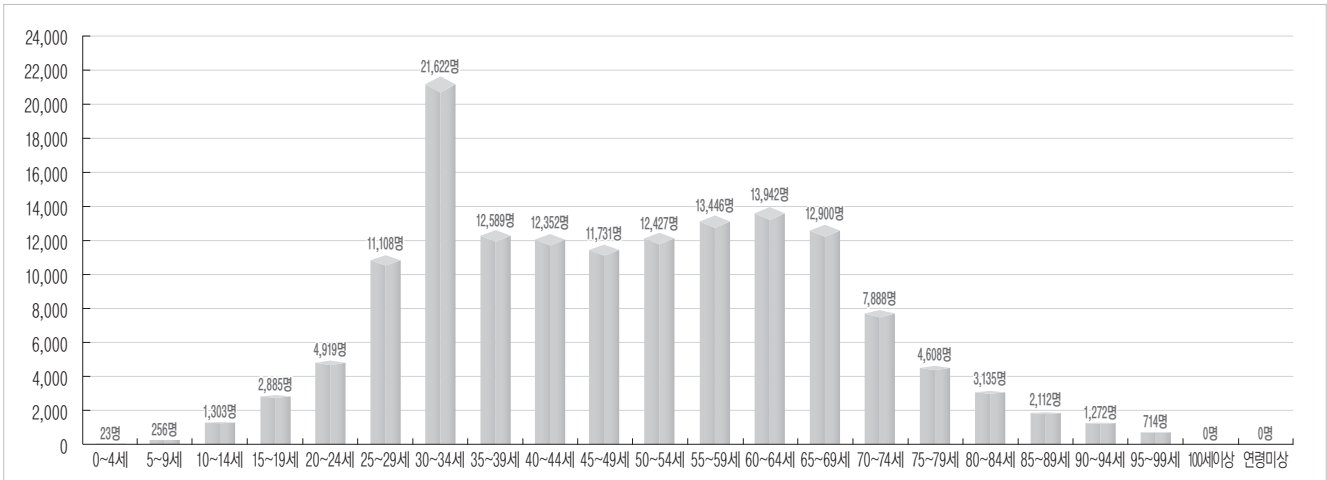
[제1대리구 연령별 신자 수(남자)]



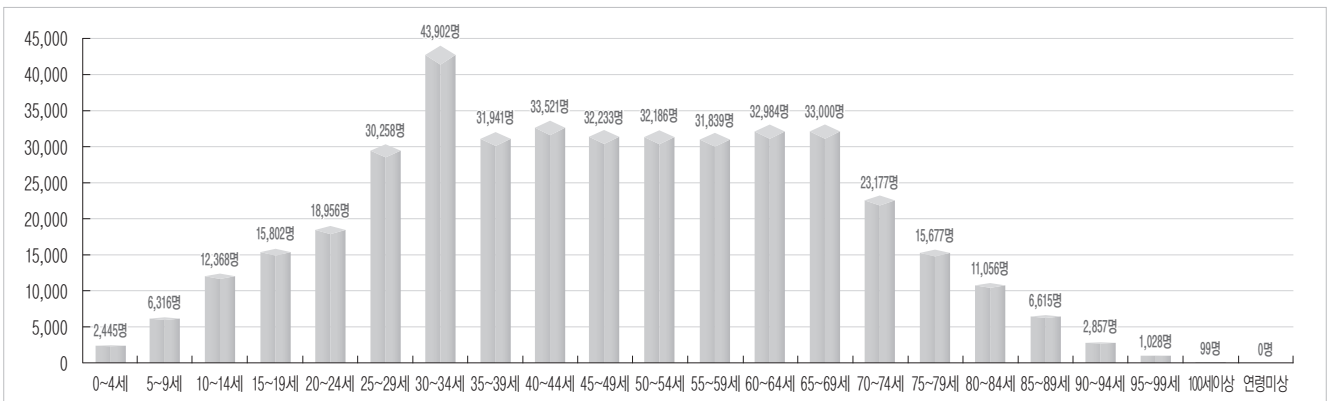
[제2대리구 연령별 신자 수(남자)]



[기타 연령별 신자 수(남자)]



[전체 연령별 신자 수(남자)]



4. 신자 연령별 구분(2) - 여자

[제1대리구]

본당명	구분	0~	5~	10~	15~	20~	25~	30~	35~	40~	45~	50~	55~	60~	65~	70~	75~	80~	85~	90~	95~	100세	연령
		4세	9세	14세	19세	24세	29세	34세	39세	44세	49세	54세	59세	64세	69세	74세	79세	84세	89세	94세	99세	이상	미상
1	갈곶동	14	32	57	69	78	83	97	107	104	151	165	134	124	139	89	81	62	41	13	6	1	
2	고 덕	19	42	39	38	37	53	80	92	96	71	78	62	66	57	41	21	19	12	6	6		
3	고 등 동	8	28	29	31	34	42	67	68	84	70	80	63	72	92	105	74	61	27	18	2		
4	고 색 동	3	18	19	24	31	39	57	47	65	60	50	80	78	69	67	37	29	27	9	1	1	
5	공 도	6	20	51	69	60	64	63	65	100	129	101	102	107	136	116	89	56	48	22	2	2	
6	광고1동	14	59	112	123	104	119	125	113	201	223	216	184	153	101	96	67	26	21	10	4	1	
7	광고2동	17	52	71	84	49	66	91	117	182	173	115	111	100	118	99	64	46	30	11	6	2	
8	구 성	20	44	109	136	151	208	190	191	260	346	364	328	285	300	301	342	248	132	70	17	12	
9	궁 리	5	2	12	11	10	14	27	26	24	27	24	27	31	43	26	24	21	21	9	1		
10	권선2동	20	47	87	50	50	57	105	142	159	135	115	111	126	129	62	35	16	25	8	4		
11	권선동	17	60	111	135	157	247	337	289	288	276	323	385	396	352	220	163	108	81	42	9	3	
12	기 산	10	22	54	48	62	56	73	62	92	112	90	91	100	89	71	48	33	29	16	4		
13	기 안	16	36	56	69	59	58	69	77	101	101	105	113	110	109	94	73	56	40	7	2		
14	기 흥	3	16	27	21	26	23	38	42	45	64	54	68	48	87	68	55	28	21	10	3	2	
15	남 양	13	14	36	44	50	56	58	70	95	96	111	89	116	123	92	76	54	42	21	9	5	
16	당수동	7	6	15	24	30	25	32	29	29	41	39	44	27	29	23	22	20	13	6	2		
17	대천동	25	40	71	94	102	165	166	146	182	180	220	241	231	249	166	118	108	91	58	13	2	
18	던지실	4	6	15	22	16	18	25	25	40	29	28	30	69	63	58	38	29	31	22	4	1	
19	동백성마리아	11	42	114	107	116	111	85	81	136	207	232	175	124	117	89	101	64	50	23	7	2	
20	동백성요셉	13	31	54	79	75	78	78	69	112	151	193	129	99	115	132	137	112	70	16	7	1	
21	동수원	6	42	75	50	53	62	99	106	148	158	123	114	148	180	121	99	64	40	19	11		
22	동천동	24	77	136	101	128	137	143	193	267	306	256	232	213	257	243	172	104	65	21	3	3	
23	동탄능동	10	43	55	91	80	65	104	85	102	141	154	118	103	82	61	39	37	20	9	1		
24	동탄반송동	6	35	101	144	90	81	67	65	121	204	177	134	109	79	75	58	31	33	5	1		
25	동탄송동	27	68	109	72	73	88	106	151	208	174	159	106	117	104	68	46	22	25	10	2	4	
26	동탄숲속	20	50	109	117	97	88	92	107	181	196	184	140	100	117	83	50	44	27	11	5	3	
27	동탄영천동	62	192	313	318	191	203	297	389	582	585	439	359	319	313	199	98	61	27	12	3	2	
28	동탄장지동	15	45	40	29	20	42	64	98	111	72	61	73	67	99	43	30	15	11	8	1	1	
29	마 도	1		2	1	8	10	18	12	18	6	12	26	32	28	19	17	21	25	10	4	1	
30	망포동	18	45	89	105	93	137	150	146	181	200	202	184	211	154	84	52	41	38	16	2	1	
31	매교동	13	33	27	28	24	50	56	70	73	58	68	51	73	85	75	53	47	20	7	4		
32	매탄동	10	19	56	71	76	87	97	96	112	145	147	140	140	118	99	72	46	33	10	4	2	

본당명	구분	0~	5~	10~	15~	20~	25~	30~	35~	40~	45~	50~	55~	60~	65~	70~	75~	80~	85~	90~	95~	100세	연령
		4세	9세	14세	19세	24세	29세	34세	39세	44세	49세	54세	59세	64세	69세	74세	79세	84세	89세	94세	99세	이상	미상
33	모산골	22	46	63	52	58	81	126	142	125	139	130	120	158	111	89	54	46	18	11	6	2	
34	모현	7	13	36	44	47	55	67	52	67	85	102	102	116	114	103	71	60	38	23	7	8	
35	미리내	1	1	6	8	3	4	6	10	9	17	9	18	21	33	34	26	43	56	25	19	3	
36	미양	1	3	14	14	13	16	15	21	33	32	30	39	36	42	34	26	30	28	19	4		
37	발안	2	10	32	46	40	45	39	40	55	73	68	69	81	104	73	78	52	62	31	1		
38	백암	5	3	2	5	7	19	28	40	27	19	12	33	59	53	45	29	22	30	13	2	2	
39	버드내	2	15	22	17	24	36	40	44	48	52	33	49	63	88	70	49	43	11	13	2		
40	병점	12	34	67	76	79	118	116	151	166	188	197	184	170	186	160	96	92	47	12	10		
41	보라동	12	36	86	142	145	136	170	124	203	291	326	255	206	221	215	199	154	84	28	7	6	1
42	보정	17	60	107	186	144	117	110	121	208	346	335	245	177	141	191	208	156	82	42	8	2	
43	봉담	16	28	79	54	53	81	80	77	105	122	119	118	115	112	102	86	57	46	14	10	1	
44	복수동		6	8	8	18	34	48	29	34	38	43	49	60	61	47	54	53	30	17	5		
45	비봉	6	6	3	6	11	11	24	11	19	13	22	27	31	46	38	30	29	18	16	4	1	
46	비전동	16	23	41	50	102	135	153	144	116	132	173	227	229	193	123	111	106	59	20	10	3	
47	사강	1	1	4	10	12	30	22	17	18	14	27	46	43	46	40	46	23	25	15	5	2	
48	삼가동	7	25	32	35	45	75	70	62	83	81	85	98	95	93	74	63	43	42	9	1	1	
49	상미	17	30	38	31	31	74	90	122	115	109	94	125	111	107	95	60	37	25	4	2		
50	상신	7	15	35	24	11	24	51	34	46	48	41	52	56	50	36	33	20	24	9	2		
51	상촌	10	46	89	94	87	129	149	112	181	169	177	220	200	173	123	107	67	50	23	10	2	
52	상하	5	8	32	45	52	91	60	43	84	98	126	117	110	133	110	128	69	44	18	7	3	
53	상현동	26	94	197	219	202	227	214	224	354	467	489	395	286	299	314	320	214	102	41	15	3	
54	서둔동		11	24	28	34	39	45	46	48	50	46	74	99	87	97	73	58	47	18	2	1	
55	서신	1	4	7	7	9	14	13	20	16	18	15	21	34	44	42	29	37	21	7	1		
56	서정동	23	38	56	66	75	105	130	129	144	126	132	201	190	189	122	100	74	45	24	9	1	
57	서천동	7	33	47	56	33	39	50	68	114	121	93	55	77	58	43	38	25	14	4	3		
58	서호	1	4	6	8	9	17	13	17	21	20	28	17	31	36	33	18	11	12	5	2		
59	성북동	13	81	155	164	146	149	154	151	269	404	370	253	238	287	313	319	170	90	45	19	3	
60	세교동	3	6	11	22	14	25	18	21	20	29	34	50	54	46	27	27	26	10	7	4	1	
61	세류동	5	12	28	23	30	37	70	61	85	82	74	77	97	110	115	88	69	42	20	2	3	
62	세마	5	28	50	52	64	59	89	94	128	130	118	107	136	113	103	87	57	31	17	7	3	
63	소사벌	9	23	58	78	55	70	67	63	133	127	106	103	94	64	51	46	27	13	9	2		
64	송서		1	5	7	10	9	12	13	8	16	16	14	23	33	36	37	35	25	13	4	1	
65	송전	13	19	31	32	20	30	45	45	69	68	47	53	102	125	107	81	45	29	22	6	1	
66	송탄	3	9	18	19	32	33	55	41	42	53	52	55	68	94	81	75	74	48	30	10	3	
67	송현	7	12	22	41	28	53	62	47	62	57	62	98	81	97	97	84	55	45	16	4	1	

본당명	구분	0~	5~	10~	15~	20~	25~	30~	35~	40~	45~	50~	55~	60~	65~	70~	75~	80~	85~	90~	95~	100세	연령
		4세	9세	14세	19세	24세	29세	34세	39세	44세	49세	54세	59세	64세	69세	74세	79세	84세	89세	94세	99세	이상	미상
68	수 지	21	94	146	174	167	192	180	223	292	379	384	313	230	216	219	203	202	123	44	6	7	
69	신 갈	7	29	70	72	98	133	147	118	153	175	248	247	179	162	169	171	138	76	28	9	2	
70	신 남	4	8	14	21	18	35	54	50	34	31	26	64	75	67	43	34	28	22	13	1	1	
71	신봉동	10	56	118	155	145	125	115	129	199	317	305	255	195	194	209	196	144	74	32	10	2	
72	안 녕	4	11	29	18	30	55	59	55	62	78	73	91	82	94	80	48	40	30	13	5	1	
73	안 성	2	5	17	34	40	65	65	68	67	67	96	91	143	150	120	98	103	81	53	12	4	1
74	안 중	6	20	54	81	71	85	85	74	112	142	161	160	136	174	121	84	76	83	35	11	3	
75	양 성	1		1	6	5	10	9	8	7	7	8	10	18	30	21	16	17	11	7	6		
76	양 지	2	1	12	14	20	18	19	20	20	21	38	50	50	55	38	32	20	16	8			
77	영통성령	21	52	126	123	105	176	204	227	245	246	271	260	252	184	116	90	71	58	41	21	8	
78	영통성요셉	15	39	73	94	82	110	110	143	156	187	190	161	119	91	46	49	39	17	20	4		
79	영통영덕	8	32	51	95	102	119	123	115	142	191	201	194	208	125	72	56	59	38	18	5		
80	오목천동	5	17	25	41	44	73	64	65	79	72	82	109	111	102	90	61	41	30	11	5		
81	오 산	14	25	51	48	49	85	106	102	123	134	141	127	140	153	131	91	86	60	28	6		
82	왕 립	5	6	12	21	21	33	41	29	35	26	33	42	52	70	45	33	38	36	13	3	3	
83	용이동	4	29	67	48	35	61	61	70	122	101	72	73	60	68	43	17	13	11	9	2		
84	용 인	21	31	61	67	69	107	136	123	131	143	176	166	204	181	161	142	92	54	27	8	2	1
85	원 삼	3	3	5	14	11	16	13	20	18	19	30	22	44	62	41	26	26	14	7	9		
86	원천동	27	68	95	86	73	125	153	180	207	209	187	167	194	187	164	122	77	43	26	6	3	
87	울전동	14	29	59	99	140	208	197	186	152	207	274	266	272	208	124	108	93	86	38	18	5	
88	은계동	7	11	38	59	47	55	64	65	81	82	127	101	99	95	55	50	58	37	15	9		
89	이 현	7	33	66	76	74	79	68	67	106	169	161	123	96	77	84	88	76	34	17	6	1	
90	인계동	3	18	47	43	67	61	77	95	97	104	122	121	102	111	65	55	26	30	14	3	1	
91	일 월	3	21	63	62	109	120	101	99	111	133	192	200	153	130	103	68	43	36	14	2	1	
92	입북동	2	11	18	17	7	20	12	24	19	29	30	35	20	26	18	13	9	6	4			
93	정 남	3	7	15	24	21	23	24	29	43	36	37	39	52	64	57	57	55	36	25	17	6	
94	정자꽃피	19	46	122	174	179	169	196	186	249	300	381	341	263	213	135	111	98	70	33	8	1	
95	정자동주교좌	20	38	104	131	119	126	202	189	226	286	258	279	260	264	192	146	110	63	41	9	8	
96	조 암	6	8	16	25	31	32	51	42	48	67	44	70	84	101	99	65	59	49	37	6	1	
97	조원동주교좌	9	22	42	55	65	99	142	134	144	152	173	170	198	253	206	157	148	87	61	13	9	
98	조원솔대	12	19	50	66	59	79	94	84	83	85	111	147	146	141	95	80	81	59	42	11	2	
99	죽 산		6	4	16	16	35	41	46	45	29	49	44	75	81	71	41	46	45	21	7	1	
100	죽 전	20	41	70	102	120	109	170	141	150	242	278	190	202	188	160	168	128	72	29	12	3	
101	죽전1동	19	37	64	83	68	74	69	78	107	152	157	122	108	123	101	109	83	42	20	3	3	
102	지 동	15	18	35	48	60	99	127	128	117	129	152	150	159	192	143	110	101	51	29	4	2	

본당명	구분	0~	5~	10~	15~	20~	25~	30~	35~	40~	45~	50~	55~	60~	65~	70~	75~	80~	85~	90~	95~	100세	연령
		4세	9세	14세	19세	24세	29세	34세	39세	44세	49세	54세	59세	64세	69세	74세	79세	84세	89세	94세	99세	이상	미상
103	진 사 리	6	9	15	39	58	53	49	34	54	73	85	66	73	57	50	36	34	26	8	6		
104	천 리	4	9	15	15	15	18	25	21	38	35	53	72	96	131	93	59	31	29	16	9		
105	청 덕	9	26	42	83	54	51	67	76	111	136	153	117	119	136	131	112	82	39	16	9	3	
106	청 북	2	24	31	34	28	18	24	46	55	54	38	31	37	54	35	19	15	15	8	3		
107	칠 보	7	30	52	59	47	53	85	71	96	100	95	108	95	89	61	46	28	32	12	1		
108	팽 성	7	16	20	19	29	26	30	43	39	51	67	61	72	93	68	68	81	62	14	8		
109	평 택	4	10	28	42	45	70	74	98	105	93	120	119	123	156	145	132	94	77	23	6	1	
110	포 승		7	12	10	13	16	14	23	20	21	19	18	34	34	35	20	20	7	6	3	1	
111	향 남	6	14	34	38	41	28	30	44	52	71	72	64	74	73	64	37	46	34	16	2	3	
112	호매실동	7	12	30	21	16	14	44	54	86	55	41	44	51	65	47	27	23	10	12	1		
113	화서동	3	23	45	38	50	59	88	86	108	100	98	106	132	143	111	98	78	47	20	5		
114	흥 덕	13	37	88	72	79	89	95	106	133	180	183	172	143	134	87	59	46	27	16	3	1	
합	계	1,146	3,158	6,014	6,936	6,815	8,355	9,661	9,926	12,633	14,437	14,808	13,988	13,671	13,719	11,132	9,135	7,010	4,694	2,215	675	198	3

[제2대리구]

본당명	구분	0~	5~	10~	15~	20~	25~	30~	35~	40~	45~	50~	55~	60~	65~	70~	75~	80~	85~	90~	95~	100세	연령
		4세	9세	14세	19세	24세	29세	34세	39세	44세	49세	54세	59세	64세	69세	74세	79세	84세	89세	94세	99세	이상	미상
1	가 남		4	13	13	16	18	22	21	42	38	33	39	48	45	51	44	50	21	21	7	4	
2	감 골	2	5	30	33	44	70	81	57	42	45	69	104	110	91	60	48	41	32	15	4		
3	고 잔	6	5	13	11	16	31	37	40	49	31	36	38	50	63	45	16	17	5	4	4		
4	곤지암	3	8	20	18	22	38	42	24	34	38	58	64	79	76	71	54	41	20	9	3	1	
5	과 천	29	45	67	78	79	144	216	199	201	163	184	253	294	255	176	107	81	50	41	9	5	
6	관 악	3	14	35	24	30	41	65	65	73	74	73	86	105	103	105	54	48	31	23	4		
7	광남동	7	9	13	17	13	22	40	33	31	42	61	47	53	65	60	43	38	19	9	1	1	
8	광 명	9	11	29	36	19	49	71	66	106	89	80	102	100	150	135	92	75	37	27	9	6	
9	광 문	7	8	16	28	10	18	26	41	44	40	34	31	54	68	38	28	29	10	6			
10	광 북	12	17	30	39	37	64	86	81	83	83	90	97	125	136	75	54	50	26	8	5	1	
11	광 주	13	36	66	86	86	122	132	117	156	177	206	165	215	243	207	175	119	67	33	7	2	
12	광주장지동	14	26	45	42	29	37	43	58	89	99	71	55	63	88	73	54	27	12	6	2		
13	구 산	26	63	131	110	67	100	120	179	291	261	211	161	163	212	186	125	60	39	19	11	3	
14	군 자	3	11	24	29	21	20	28	36	41	35	49	48	84	73	52	36	40	22	8	2	1	
15	군 포	10	21	51	54	81	110	172	176	197	158	178	209	213	270	187	145	130	84	61	17	8	
16	금 정	6	6	26	33	65	74	91	89	86	115	109	141	164	167	118	91	76	43	24	6	1	
17	능 곡	4	7	29	33	36	49	42	46	46	59	73	86	68	67	41	28	27	29	11	5	2	
18	능 평	17	34	48	59	61	117	142	174	207	152	202	198	279	331	246	174	100	84	35	22	3	

구분 본당명	연령																				연령 미상	
	0~ 4세	5~ 9세	10~ 14세	15~ 19세	20~ 24세	25~ 29세	30~ 34세	35~ 39세	40~ 44세	45~ 49세	50~ 54세	55~ 59세	60~ 64세	65~ 69세	70~ 74세	75~ 79세	80~ 84세	85~ 89세	90~ 94세	95~ 99세		100세 이상
19	단대동	11	25	37	44	54	88	124	135	155	160	135	154	168	229	194	133	78	58	32	9	2
20	대야미	5	8	17	25	25	31	43	38	56	48	46	54	66	83	62	33	28	24	10	2	
21	대학동	5	22	51	53	50	72	88	83	102	106	104	129	123	114	86	57	35	28	19	4	3
22	도척	2	9	9	8	9	14	32	29	25	20	25	46	47	55	56	29	27	29	21	11	5
23	도촌동	5	9	16	17	20	28	28	32	51	49	52	39	76	65	52	54	28	18	13	5	
24	동판교	20	63	150	119	118	142	164	174	253	260	266	244	239	238	156	114	66	47	25	4	4
25	매곡	4	18	33	30	32	88	88	94	83	64	84	119	167	150	85	56	48	29	19	6	
26	명학	2	10	17	23	19	24	34	35	37	48	54	54	83	98	56	63	46	33	16	1	
27	모전동	1	9	21	26	34	39	38	42	36	65	65	77	67	88	58	47	25	24	9	4	
28	목감	10	25	66	60	39	50	71	76	156	131	104	85	101	137	117	63	44	30	21	11	2
29	문호리	1	3	10	18	9	16	8	15	14	32	21	29	40	59	45	32	22	10	8	1	1
30	미사강변	11	63	99	67	30	53	77	100	175	161	88	95	103	118	102	51	29	16	11	2	2
31	반월성	1	2	9	7	9	6	21	16	18	14	13	22	41	62	61	52	34	41	25	4	2
32	배곧	31	70	103	90	65	99	133	142	220	224	166	167	159	152	95	59	43	29	10	2	3
33	벌말	12	37	82	127	145	172	178	181	218	258	288	335	248	189	114	90	85	74	33	9	5
34	범계	16	39	88	98	104	141	148	162	177	186	207	254	208	203	141	99	46	44	27	9	1
35	별양동	23	99	128	137	113	160	207	216	274	241	273	279	251	245	138	116	70	67	28	9	3
36	본오동	5	7	20	43	54	92	120	72	65	65	88	149	150	132	82	77	73	56	29	12	2
37	부곡동	6	13	23	24	27	32	41	59	77	58	46	56	56	80	63	29	20	13	8		2
38	북여주		9	14	18	20	26	28	37	41	41	43	50	75	108	62	58	48	32	17	4	
39	분당구미동	17	53	77	90	84	129	120	159	187	196	232	200	205	171	137	136	96	89	56	12	9
40	분당성루카	24	47	64	132	127	173	197	226	266	264	350	312	264	311	218	211	150	106	67	26	2
41	분당성마테오	21	98	240	305	265	300	364	407	604	723	733	636	539	468	355	348	272	210	120	41	5
42	분당성요한	41	146	313	381	397	375	511	489	611	841	909	803	733	617	462	360	291	210	102	28	7
43	분당아담동	36	67	123	117	114	188	240	315	361	322	323	323	380	438	322	221	160	116	56	19	3
44	분당이매동	24	65	156	176	165	204	239	289	332	372	377	341	382	396	249	188	131	94	59	17	4
45	비산동	24	65	76	96	85	132	213	258	273	210	223	235	252	265	192	108	82	55	27	12	2
46	산본	16	52	95	100	129	175	217	230	220	243	297	307	333	310	204	140	139	101	76	19	3
47	산북		1	4	2	7	5	5	6	7	7	6	16	27	40	31	22	18	4	2		
48	상대원	2	3	9	27	31	33	53	67	47	45	51	80	86	101	108	71	49	33	15	9	4
49	상록수	2	6	13	33	23	28	31	15	29	31	47	58	55	46	39	46	40	23	11	3	
50	서판교	26	117	151	157	120	97	183	238	324	330	285	241	269	256	174	119	49	34	23	5	1
51	서하남	9	35	28	22	29	24	46	68	105	61	55	58	63	80	64	36	21	15	8	3	3
52	석수동	17	18	35	49	63	92	110	114	108	115	136	161	172	172	145	92	59	58	24	4	3
53	선부동	7	10	17	8	23	40	55	50	32	30	45	83	94	81	60	45	41	28	15	3	1

본당명	구분	0~	5~	10~	15~	20~	25~	30~	35~	40~	45~	50~	55~	60~	65~	70~	75~	80~	85~	90~	95~	100세	연령
		4세	9세	14세	19세	24세	29세	34세	39세	44세	49세	54세	59세	64세	69세	74세	79세	84세	89세	94세	99세	이상	미상
54	성남고동동	12	22	20	14	20	30	45	51	59	38	49	63	45	65	44	28	37	17	5	1	1	
55	성 남 동	17	20	28	57	45	91	136	170	164	130	157	167	223	224	173	136	86	63	33	12	5	
56	성 포 동	5	12	32	42	48	83	79	82	68	74	113	132	149	155	77	50	38	37	27	9		
57	소 하 동	17	41	91	112	102	112	116	119	157	200	195	178	198	218	151	105	87	37	31	3	3	
58	송산새솔동	6	17	25	18	18	15	25	27	41	36	25	35	36	31	17	13	5	2	4	2		
59	수 리 동	4	21	48	99	87	127	116	135	144	137	220	236	212	206	148	123	105	115	55	8	5	
60	수 진 동	2	3	4	16	16	23	35	31	34	20	48	41	56	76	81	67	37	32	20	4	1	
61	시화성바오로	10	22	41	58	109	149	154	128	105	151	195	263	243	149	97	85	72	71	31	8		
62	시화성베드로	3	4	20	11	18	21	31	30	31	39	43	49	48	51	34	28	25	21	8	2	1	
63	신 둔	4	11	11	20	24	31	25	22	23	36	46	53	59	48	40	22	17	9	5	2		
64	신 장	18	51	78	68	102	117	159	189	269	219	221	241	275	328	338	206	128	79	43	16	8	
65	신 흥 동	21	28	35	48	60	75	95	128	113	102	102	140	148	162	143	105	81	60	26	14	3	
66	아 미 동	6	10	27	42	58	59	73	43	60	64	75	81	86	76	56	42	47	30	19	3		
67	안산반월	3	7	16	15	22	27	41	38	46	36	46	49	55	72	57	56	34	20	20		1	
68	안산성마르코	3	5	19	11	33	35	44	35	36	45	62	65	61	72	69	65	55	34	14	2		
69	안산성마리아	13	14	23	32	50	57	69	60	62	55	74	99	98	77	31	19	18	14	9	1		
70	안산성안나	4	9	21	33	40	46	55	46	48	63	66	81	50	65	24	16	23	11	3	1	1	
71	안산성요셉	3	4	15	15	13	23	32	25	22	31	29	43	58	47	26	32	22	20	8	1	2	
72	양 동	1		1	2	1	5	10	14	11	9	10	8	27	22	27	15	13	9	6			
73	양수리	1	3	7	14	18	21	16	22	37	30	36	49	68	73	56	58	42	11	11	2	2	
74	양 평	9	25	70	78	60	70	94	103	142	119	131	139	236	279	226	140	136	71	42	11	3	
75	여 주	11	22	37	66	76	97	107	118	114	153	126	136	148	168	134	114	79	50	26	7		
76	연 성	5	5	15	36	40	56	56	25	34	40	84	101	67	60	43	43	27	23	6	4	1	
77	오 전 동	14	31	76	98	112	146	176	172	202	233	228	258	266	262	186	104	79	70	33	9	3	
78	오 포	5	25	31	50	46	40	51	51	81	104	95	90	86	93	101	68	42	38	13	1	2	
79	와 동	6	12	16	22	36	56	53	48	34	29	55	74	102	89	54	53	41	24	26	5		
80	왕 곡	4	10	11	8	23	27	50	58	42	37	31	48	51	72	49	41	20	18	10	1		
81	용 문	2	14	28	30	13	21	35	41	49	53	40	54	83	157	126	100	76	43	23	6		
82	용 호	15	36	61	70	99	160	159	153	178	171	223	236	245	202	116	98	61	66	28	7	3	
83	원 곡	13	21	20	20	32	52	93	45	65	57	75	106	132	123	95	48	45	25	9	4	1	
84	월 피 동	4	9	41	43	60	92	112	78	71	70	108	152	177	141	86	65	69	54	35	6	3	
85	위례성테레사	23	113	145	160	121	156	221	283	337	325	267	274	333	293	201	115	50	38	21	4	2	
86	은 행 동	7	5	5	21	35	41	54	40	37	50	55	75	81	101	74	54	51	36	12	6	1	
87	의 왕	7	35	34	36	41	66	88	77	88	96	90	99	129	127	80	79	72	50	30	12		
88	이 천	13	24	46	92	81	120	133	147	154	160	194	179	220	263	172	109	78	68	38	18	8	

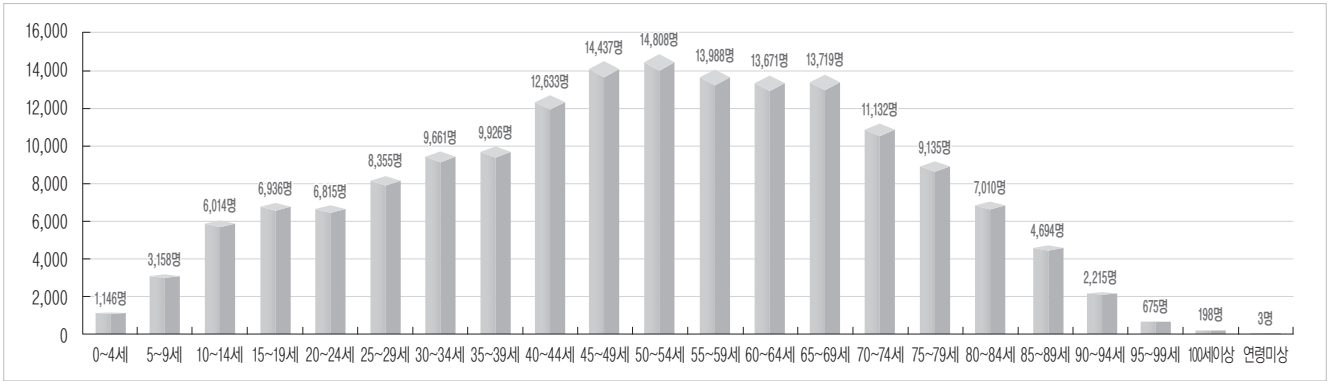
본당명	구분	0~	5~	10~	15~	20~	25~	30~	35~	40~	45~	50~	55~	60~	65~	70~	75~	80~	85~	90~	95~	100세	연령
		4세	9세	14세	19세	24세	29세	34세	39세	44세	49세	54세	59세	64세	69세	74세	79세	84세	89세	94세	99세	이상	미상
89	인덕원	19	32	61	74	100	142	208	201	218	192	211	254	326	336	229	165	140	89	36	18	1	
90	장곡	18	28	51	56	57	67	88	67	81	104	119	115	86	73	45	34	31	22	9	1		
91	장호원	1	4	19	26	25	50	47	39	42	52	43	64	86	99	66	63	54	47	22	1	1	
92	점동	1		6	8	13	18	17	20	27	13	12	20	23	49	29	27	24	24	10	4		
93	중앙	23	44	74	107	166	243	313	322	311	320	360	411	492	522	361	274	243	181	113	34	6	
94	철산	9	46	96	112	140	146	158	188	239	279	280	245	258	283	150	103	72	41	28	13	1	
95	철산3동	6	26	44	42	37	58	74	66	85	97	105	111	106	119	70	55	23	29	22	3	1	
96	청계	20	47	66	66	78	110	121	131	165	163	158	192	219	196	144	117	56	46	25	12	2	
97	초월	8	17	27	32	50	51	61	72	82	91	103	95	116	114	97	85	50	31	13	1	3	
98	초지동	3	8	35	31	32	40	37	45	31	59	67	81	76	83	63	45	48	32	22	2		
99	태평동	3	6	7	13	16	31	36	38	44	33	38	42	64	63	59	57	38	22	7	1		
100	퇴촌	2	20	49	31	42	29	33	41	67	78	73	59	93	133	107	85	51	27	13	3	4	
101	평촌	27	59	182	187	136	211	221	207	267	342	354	354	334	289	162	125	109	88	52	13		
102	포일	9	29	50	57	41	94	122	148	128	98	96	173	160	168	91	44	40	34	27	6	4	
103	풍산	11	31	54	63	42	67	84	77	111	132	119	86	104	115	109	68	37	28	17	7	1	
104	하남	8	24	51	57	65	79	85	105	138	140	145	115	153	188	177	141	76	55	22	5	1	
105	하안	17	16	32	52	65	92	107	121	142	119	150	164	179	228	159	150	106	64	46	13	2	
106	하우현		1				4	1	6	7	5	2	1	4	7	6	2	2		1			
107	호계동	27	54	79	65	73	103	115	180	200	148	177	155	192	192	123	73	43	35	13	6	6	
108	호평	27	40	50	82	91	124	161	184	174	181	238	206	204	233	130	113	90	68	54	15	3	
합계		1,138	2,876	5,311	6,190	6,398	8,598	10,638	11,263	13,274	13,578	14,518	15,252	16,415	16,997	12,320	9,151	6,773	4,838	2,684	778	218	

[기타]

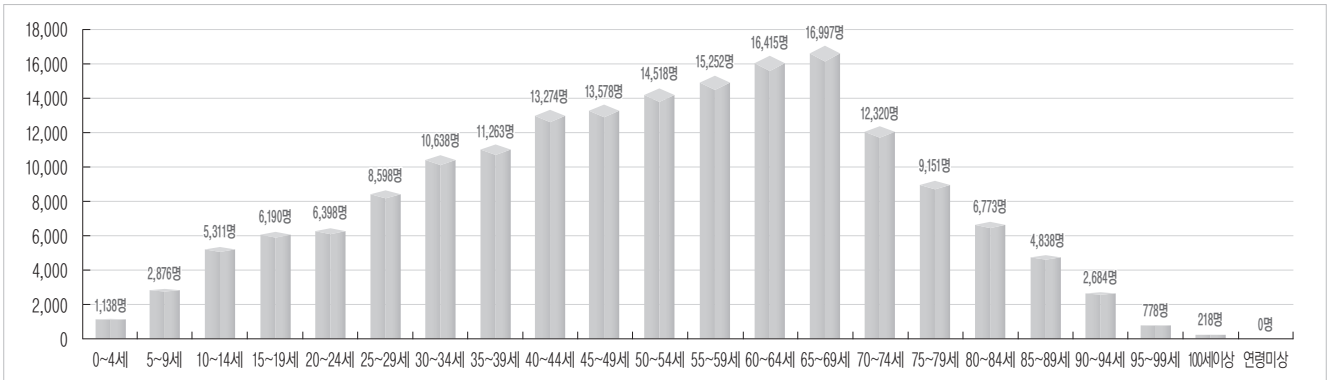
본당명	구분	0~	5~	10~	15~	20~	25~	30~	35~	40~	45~	50~	55~	60~	65~	70~	75~	80~	85~	90~	95~	100세	연령
		4세	9세	14세	19세	24세	29세	34세	39세	44세	49세	54세	59세	64세	69세	74세	79세	84세	89세	94세	99세	이상	미상
1	최양업																						
2	거주미상	24	252	1,208	2,909	4,973	8,697	11,734	12,260	15,047	16,863	21,456	25,042	24,157	19,921	11,222	6,927	4,927	4,303	3,591	2,495		
합계		24	252	1,208	2,909	4,973	8,697	11,734	12,260	15,047	16,863	21,456	25,042	24,157	19,921	11,222	6,927	4,927	4,303	3,591	2,495		

대리구명	구분	0~	5~	10~	15~	20~	25~	30~	35~	40~	45~	50~	55~	60~	65~	70~	75~	80~	85~	90~	95~	100세	연령
		4세	9세	14세	19세	24세	29세	34세	39세	44세	49세	54세	59세	64세	69세	74세	79세	84세	89세	94세	99세	이상	미상
제1대리구		1,146	3,158	6,014	6,936	6,815	8,355	9,661	9,926	12,633	14,437	14,808	13,988	13,671	13,719	11,132	9,135	7,010	4,694	2,215	675	198	3
제2대리구		1,138	2,876	5,311	6,190	6,398	8,598	10,638	11,263	13,274	13,578	14,518	15,252	16,415	16,997	12,320	9,151	6,773	4,838	2,684	778	218	
기타		24	252	1,208	2,909	4,973	8,697	11,734	12,260	15,047	16,863	21,456	25,042	24,157	19,921	11,222	6,927	4,927	4,303	3,591	2,495		
총계		2,308	6,286	12,533	16,035	18,186	25,650	32,033	33,449	40,954	44,878	50,782	54,282	54,243	50,637	34,674	25,213	18,710	13,835	8,490	3,948	416	3

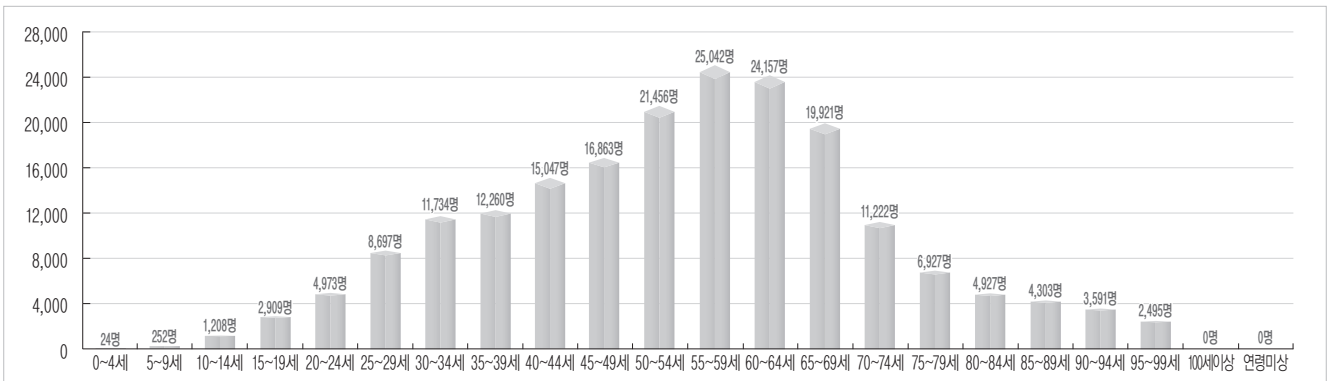
[제1대리구 연령별 신자 수(여자)]



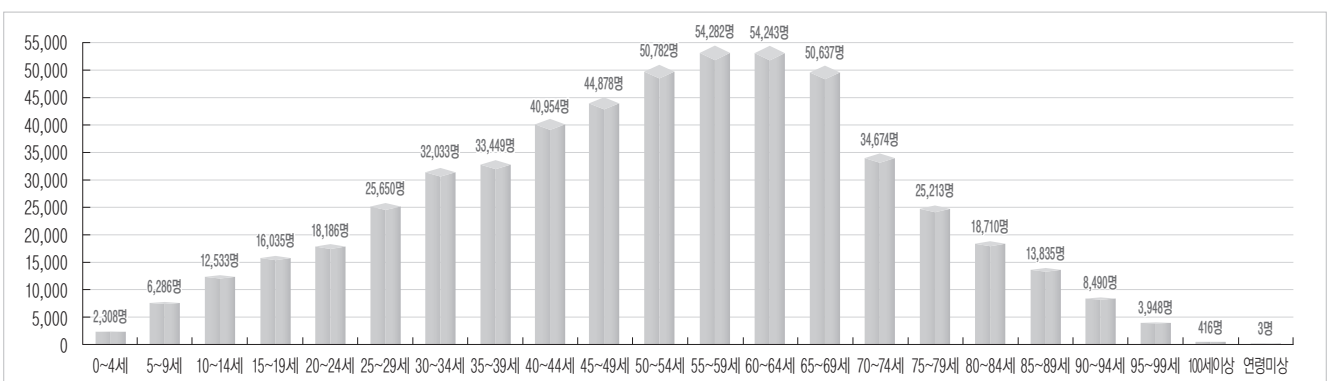
[제2대리구 연령별 신자 수(여자)]



[기타 연령별 신자 수(여자)]



[전체 연령별 신자 수(여자)]



5. 신자 연령별 구분(3) - 계

[제1대리구]

본당명	구분	0~	5~	10~	15~	20~	25~	30~	35~	40~	45~	50~	55~	60~	65~	70~	75~	80~	85~	90~	95~	100세	연령
		4세	9세	14세	19세	24세	29세	34세	39세	44세	49세	54세	59세	64세	69세	74세	79세	84세	89세	94세	99세	이상	미상
1	갈곶동	27	63	112	137	156	169	197	188	200	262	292	222	214	223	159	125	105	55	21	7	1	
2	고 덕	44	93	87	61	87	107	153	171	184	128	128	110	115	96	54	36	32	15	9	7		
3	고 등 동	23	65	53	66	75	89	119	143	165	147	148	113	116	155	144	121	100	48	23	2		
4	고 색 동	9	32	34	49	76	110	123	97	110	105	99	114	150	127	109	68	47	39	12	2	1	
5	공 도	15	35	98	131	124	137	126	121	183	230	181	162	177	208	173	150	98	72	28	4	2	
6	광교1동	23	129	238	232	198	210	239	202	341	374	351	294	254	183	150	120	47	29	13	4	1	
7	광교2동	38	111	153	156	97	134	172	216	305	295	212	172	171	192	157	109	72	39	15	7	3	
8	구 성	45	93	201	256	299	405	411	346	477	577	609	566	492	478	498	526	444	248	104	28	12	
9	궁 리	7	7	20	22	23	44	49	47	65	45	44	46	56	72	47	43	29	34	10	2		
10	권선2동	36	121	170	112	92	141	210	246	281	248	182	168	204	206	115	62	26	35	12	4		
11	권선동	49	136	221	261	309	488	639	592	524	492	534	583	644	585	393	265	173	127	63	12	5	
12	기 산	24	40	95	118	132	109	155	119	158	199	175	162	156	143	119	74	48	38	16	4		
13	기 안	19	59	102	122	116	139	139	139	208	190	184	183	181	177	157	127	80	54	16	3	1	
14	기 흥	8	36	50	58	45	56	77	81	82	105	88	108	93	128	121	91	53	30	17	3	2	
15	남 양	26	37	69	91	88	130	127	159	177	174	202	160	175	205	152	109	89	63	33	9	7	
16	당수동	12	9	30	49	58	57	57	57	56	66	77	73	51	52	39	36	28	18	10	3		
17	대 천 동	36	83	124	190	208	349	371	279	366	323	353	412	399	387	290	182	170	123	68	13	3	
18	던 지 실	8	17	36	35	29	41	56	61	81	61	51	50	99	105	92	69	42	38	25	4	1	
19	동백성마리아	22	73	193	238	223	199	170	152	227	337	386	292	214	200	143	147	109	74	33	7	2	
20	동백성요셉	20	49	117	173	159	141	152	127	193	249	306	228	168	188	200	220	184	124	35	8	3	
21	동 수 원	13	81	156	118	98	159	204	212	298	298	211	198	247	284	201	155	97	58	29	11		
22	동 천 동	48	172	268	225	252	247	289	341	454	535	437	392	353	433	394	318	193	126	31	6	4	
23	동탄능동	24	74	100	172	165	139	171	169	184	222	257	196	175	135	104	65	56	30	12	1		
24	동탄반송동	16	71	179	272	188	168	129	110	185	328	315	234	188	144	114	94	50	45	9	1		
25	동탄송동	70	139	222	164	143	174	210	270	366	315	259	188	193	180	119	69	35	33	11	2	4	
26	동탄숲속	35	99	198	231	201	174	185	178	309	336	320	251	170	192	136	89	73	42	22	6	4	
27	동탄영천동	122	355	623	596	417	495	585	694	1,005	1,008	734	617	517	513	352	177	108	50	16	3	2	
28	동탄장지동	38	87	95	54	42	98	148	183	200	130	97	112	108	162	84	46	31	16	15	1	1	
29	마 도	1	1	3	2	16	24	36	30	34	26	27	42	59	50	38	30	34	35	13	5	1	
30	망 포 동	36	85	167	208	200	261	305	277	308	329	317	293	358	269	146	87	65	50	21	2	1	
31	매 교 동	24	56	46	49	54	89	100	121	152	100	116	93	112	154	106	90	72	29	10	4		
32	매 탄 동	17	43	107	133	156	191	211	192	188	254	239	207	221	204	151	113	63	44	11	4	2	

본당명	구분	0~	5~	10~	15~	20~	25~	30~	35~	40~	45~	50~	55~	60~	65~	70~	75~	80~	85~	90~	95~	100세	연령
		4세	9세	14세	19세	24세	29세	34세	39세	44세	49세	54세	59세	64세	69세	74세	79세	84세	89세	94세	99세	이상	미상
33	모산골	45	90	131	102	124	163	214	262	239	259	211	203	243	199	142	94	70	28	14	6	2	
34	모현	14	27	68	90	110	108	147	111	127	157	185	161	180	196	147	126	93	54	31	8	9	
35	미리내	4	5	10	11	5	6	15	22	18	26	14	26	38	58	54	41	54	74	39	24	3	
36	미양	5	7	36	28	31	48	41	42	59	60	61	69	65	74	60	46	45	38	22	6		
37	발안	5	15	67	77	80	112	82	88	110	135	137	129	134	172	122	112	81	87	36	2	1	
38	백암	10	10	9	9	17	44	57	69	66	52	29	61	91	103	80	55	36	41	18	2	2	
39	버드내	3	27	36	31	43	66	76	91	96	95	72	74	101	132	112	85	61	23	18	3		
40	병점	26	69	138	150	172	262	268	286	312	336	331	292	275	295	253	159	127	77	21	10		
41	보라동	25	71	188	278	288	318	341	217	380	496	546	443	339	364	345	325	245	144	45	9	7	1
42	보정	31	126	233	319	302	249	231	226	351	521	567	399	296	236	289	329	295	141	66	9	3	
43	봉담	24	51	121	116	121	168	158	160	188	211	216	216	193	189	174	131	99	57	19	12	2	
44	북수동	3	11	16	26	41	60	96	61	68	73	72	72	92	107	81	73	79	43	21	5		
45	비봉	9	8	9	15	23	26	55	33	41	25	37	38	57	68	60	51	44	28	18	4	1	
46	비전동	32	47	89	133	211	283	306	280	223	228	280	369	366	319	217	171	150	89	34	11	3	
47	사강	2	3	9	18	30	49	54	30	43	32	53	75	76	73	66	74	37	39	19	6	2	
48	삼가동	14	48	72	76	90	133	140	111	136	141	144	156	159	148	125	98	75	51	17	2	1	
49	상미	32	55	73	64	74	165	166	202	209	183	157	187	179	176	139	106	70	32	6	2		
50	상신	11	26	63	49	31	59	89	62	97	95	77	79	97	88	68	51	29	34	11	2	1	
51	상촌	26	83	175	178	160	256	306	240	306	293	303	333	331	297	214	169	109	78	33	11	4	
52	상하	10	23	60	103	120	176	155	95	155	166	207	196	197	203	181	187	113	71	27	7	3	
53	상현동	56	178	404	446	422	468	428	393	614	786	823	658	483	479	502	496	368	202	63	19	3	
54	서둔동	4	20	43	52	65	90	108	79	92	101	95	119	156	161	154	106	87	63	24	2	1	
55	서신	4	9	11	12	16	28	34	42	40	37	22	35	62	72	69	50	52	40	12	1		
56	서정동	38	91	128	145	150	206	296	249	275	242	235	294	315	319	223	153	109	65	29	9	1	
57	서천동	17	58	89	113	79	103	103	114	186	193	164	101	125	92	81	56	34	17	5	3		
58	서호	1	7	14	20	24	29	28	37	40	36	50	27	45	64	49	35	23	17	5	2		
59	성북동	25	156	311	329	269	264	315	289	461	677	617	449	400	463	500	517	313	172	77	26	3	
60	세교동	3	13	21	49	35	55	46	45	35	43	54	79	86	76	43	43	34	18	10	4	1	
61	세류동	12	35	60	64	62	86	134	129	169	164	150	133	150	171	183	130	105	59	26	4	3	
62	세마	11	49	95	121	108	133	182	172	236	238	196	188	210	203	168	134	104	49	22	7	4	
63	소사벌	17	53	119	153	111	148	131	115	211	203	173	182	162	118	82	73	35	20	11	3		
64	송서	1	5	15	14	17	21	25	24	22	26	29	30	43	56	52	60	52	32	14	5	1	
65	송전	16	34	64	48	48	58	95	101	117	120	95	95	155	210	168	142	74	49	28	6	1	
66	송탄	4	19	32	49	62	71	106	94	73	104	107	94	128	156	126	123	101	66	38	12	3	
67	송현	15	22	39	67	83	108	127	101	124	120	114	152	144	157	148	123	83	53	23	5	1	

본당명	구분	0~	5~	10~	15~	20~	25~	30~	35~	40~	45~	50~	55~	60~	65~	70~	75~	80~	85~	90~	95~	100세	연령
		4세	9세	14세	19세	24세	29세	34세	39세	44세	49세	54세	59세	64세	69세	74세	79세	84세	89세	94세	99세	이상	미상
68	수 지	52	156	289	352	324	382	385	381	509	625	638	515	405	351	322	328	308	189	66	12	7	
69	신 갈	23	58	129	164	191	289	269	214	288	330	406	388	302	269	257	258	216	119	43	11	3	
70	신 남	7	19	21	37	37	69	92	103	71	59	46	99	121	121	75	60	42	32	16	2	1	
71	신봉동	26	92	219	312	257	257	247	250	339	522	537	441	345	326	325	316	246	146	49	13	3	
72	안 녕	13	22	43	48	68	118	152	114	124	133	131	133	147	164	128	75	62	37	15	5	1	
73	안 성	4	11	31	65	92	130	160	142	162	130	158	164	223	249	188	151	151	112	67	15	4	1
74	안 중	14	36	102	137	157	189	212	163	212	250	270	283	250	276	188	129	109	106	47	14	4	
75	양 성	1		8	13	13	17	11	15	15	21	17	21	29	45	37	28	26	15	8	6		
76	양 지	3	6	23	27	38	41	48	41	43	35	51	81	88	102	78	55	31	31	10			
77	영통성령	42	121	222	231	249	360	428	397	392	427	422	425	401	330	200	153	100	90	62	28	10	
78	영통성요셉	37	89	161	190	181	210	247	247	261	316	308	255	204	147	82	69	58	26	26	6		
79	영통영덕	21	61	110	187	214	239	253	220	229	282	342	309	319	249	123	91	80	52	21	6	2	
80	오목천동	10	40	56	85	84	143	126	126	152	134	133	169	177	165	146	98	66	47	11	5	1	
81	오 산	31	56	94	97	118	186	205	222	232	241	238	222	233	265	202	153	118	81	32	6		
82	왕 립	9	10	29	47	31	62	77	54	71	51	61	84	97	108	89	58	52	57	15	3	3	
83	용이동	13	58	137	101	79	115	119	124	207	197	125	120	101	114	71	40	26	16	9	4		
84	용 인	49	67	113	137	161	229	295	242	250	275	301	298	315	321	253	207	153	80	36	8	6	1
85	원 삼	4	8	13	31	19	33	35	43	38	30	56	37	67	107	80	48	36	23	8	10		
86	원천동	47	124	183	171	156	220	274	314	368	360	327	268	313	301	251	186	129	64	38	6	3	
87	울전동	23	64	119	208	268	428	437	352	319	336	420	424	444	361	239	165	139	115	50	18	5	
88	은계동	15	27	66	108	101	162	187	128	151	153	207	172	160	159	101	70	74	55	19	10	1	
89	이 현	19	63	133	174	157	152	122	130	179	306	282	222	161	131	129	149	125	59	32	8	2	
90	인계동	6	38	85	91	142	145	178	185	183	184	191	195	170	173	110	83	52	35	18	4	2	
91	일 월	8	44	107	157	212	262	244	188	192	207	303	311	274	226	162	107	74	53	17	2	1	
92	입북동	8	19	29	28	23	44	38	45	39	44	55	60	37	48	30	25	15	8	4	1		
93	정 남	4	14	37	49	43	56	68	65	85	68	74	80	79	116	98	91	68	46	28	17	6	
94	정자꽃피	41	99	238	319	353	391	453	371	429	490	606	535	437	369	232	166	152	97	40	11	1	
95	정자동주교좌	42	99	196	266	263	357	508	363	398	472	457	434	419	434	303	240	157	97	51	12	8	
96	조 암	12	20	42	55	62	87	103	84	100	136	97	118	144	173	155	107	93	69	46	10	1	
97	조원동주교좌	27	50	83	96	138	204	356	280	260	291	293	295	322	412	348	254	211	127	83	16	10	
98	조원솔대	20	34	95	133	125	168	194	164	153	149	185	221	227	238	147	134	118	86	58	14	4	
99	죽 산	1	10	8	29	36	84	90	95	88	57	81	78	128	138	119	73	71	59	26	8	1	
100	죽 전	42	70	139	195	243	271	317	280	286	395	449	328	327	296	249	257	199	119	46	16	3	
101	죽전1동	28	56	112	182	151	144	146	138	187	236	271	202	198	202	166	180	140	79	30	4	3	
102	지 동	24	35	72	115	150	239	311	255	220	226	262	241	277	322	224	168	146	82	42	4	3	

본당명	구분	0~	5~	10~	15~	20~	25~	30~	35~	40~	45~	50~	55~	60~	65~	70~	75~	80~	85~	90~	95~	100세	연령
		4세	9세	14세	19세	24세	29세	34세	39세	44세	49세	54세	59세	64세	69세	74세	79세	84세	89세	94세	99세	이상	미상
103	진 사 리	10	19	46	74	112	99	87	75	90	114	135	128	128	93	85	57	46	34	10	6		
104	천 리	5	16	33	32	32	32	52	53	73	60	81	94	127	159	138	84	39	32	19	10		
105	청 덕	24	58	97	152	125	122	153	164	193	242	273	198	187	219	203	180	117	62	24	10	4	
106	청 북	5	55	55	69	51	48	43	87	105	101	67	66	55	83	60	33	26	20	9	3	2	
107	칠 보	16	61	94	94	93	115	162	133	167	144	164	180	162	167	95	66	43	43	18	2		
108	팽 성	9	31	48	35	50	67	77	76	78	88	107	107	116	151	116	103	115	80	18	8		
109	평 택	12	20	51	83	112	184	210	188	184	164	226	193	200	237	217	190	155	111	36	8	1	
110	포 승		13	23	27	20	38	33	47	44	45	41	44	58	53	60	38	31	12	9	3	1	
111	향 남	10	30	65	76	88	83	76	70	102	120	129	102	132	132	109	57	64	46	20	3	4	
112	호매실동	14	31	61	39	43	41	86	98	155	95	69	68	79	106	79	41	36	13	12	2	1	
113	화서동	8	47	84	87	92	122	166	175	187	190	157	159	214	234	199	153	114	62	24	6		
114	흥 덕	26	69	157	157	171	195	207	206	229	304	300	283	237	213	158	94	74	40	23	6	1	
합 계		2,355	6,328	11,773	13,898	14,075	17,722	20,209	18,899	22,824	24,997	25,103	23,105	22,639	22,779	18,160	14,605	11,042	7,076	3,056	810	242	3

[제2대리구]

본당명	구분	0~	5~	10~	15~	20~	25~	30~	35~	40~	45~	50~	55~	60~	65~	70~	75~	80~	85~	90~	95~	100세	연령
		4세	9세	14세	19세	24세	29세	34세	39세	44세	49세	54세	59세	64세	69세	74세	79세	84세	89세	94세	99세	이상	미상
1	가 남		14	28	31	36	66	50	51	89	87	67	71	96	79	81	75	69	27	28	9	4	
2	감 골	9	18	62	61	86	133	155	107	84	87	107	172	178	164	98	75	53	45	19	4		
3	고 잔	11	14	19	21	31	56	67	86	81	58	56	63	87	102	71	34	20	9	4	5		
4	곤지암	4	16	34	38	46	65	103	71	76	80	89	106	134	132	118	85	63	31	11	4	1	
5	과 천	58	84	142	142	179	304	427	358	365	271	308	384	475	437	303	191	136	81	52	13	6	
6	관 악	10	27	63	43	61	91	121	127	133	131	121	135	163	184	172	92	71	42	27	4		
7	광남동	11	21	37	39	34	53	73	61	64	72	96	74	83	103	101	68	51	35	10	1	2	
8	광 명	19	25	47	51	57	105	147	134	189	171	143	156	168	222	214	139	114	54	35	11	6	
9	광 문	12	18	25	48	30	46	49	70	75	66	66	57	86	103	70	50	44	18	8		1	
10	광 북	28	42	56	74	95	132	169	148	157	151	158	155	202	210	134	86	68	38	13	6	1	
11	광 주	28	71	129	176	180	233	268	252	293	324	361	307	338	398	330	275	193	100	44	9	2	
12	광주장지동	21	52	82	68	45	65	84	93	171	161	127	93	96	137	116	83	49	20	10	2		
13	구 산	50	114	242	216	138	225	256	338	479	475	364	274	266	328	307	208	115	54	21	12	4	
14	군 자	6	24	40	50	43	55	83	80	77	61	98	83	130	131	88	60	47	32	9	2	1	
15	군 포	17	50	90	112	173	257	346	350	361	284	318	326	355	412	305	220	186	131	74	24	11	
16	금 정	14	23	70	70	114	158	195	181	173	190	182	218	262	278	201	145	116	61	32	6	1	
17	능 곡	9	18	47	60	89	94	105	83	94	87	111	135	113	118	72	39	44	37	13	5	2	
18	능 평	33	69	112	132	137	275	338	342	378	298	334	314	438	552	405	288	180	124	47	24	3	

본당명	구분	0~	5~	10~	15~	20~	25~	30~	35~	40~	45~	50~	55~	60~	65~	70~	75~	80~	85~	90~	95~	100세	연령
		4세	9세	14세	19세	24세	29세	34세	39세	44세	49세	54세	59세	64세	69세	74세	79세	84세	89세	94세	99세	이상	미상
19	단대동	24	48	80	78	106	167	249	247	309	285	238	232	251	353	308	199	128	86	37	11	3	
20	대야미	10	17	41	43	39	58	93	72	103	94	84	88	103	138	97	59	42	28	10	3		
21	대학동	10	36	92	125	121	138	181	153	188	176	165	198	211	202	138	107	54	36	24	5	3	
22	도척	6	13	22	23	15	39	61	55	53	42	45	69	79	107	95	54	44	44	29	12	5	
23	도촌동	10	23	31	38	38	58	70	69	83	83	77	67	105	106	82	81	43	27	16	6		
24	동판교	56	120	295	250	225	273	318	344	420	481	428	417	392	409	272	178	120	72	32	7	4	
25	매곡	16	40	65	55	70	163	190	182	172	116	133	187	255	260	152	98	73	41	23	7	1	
26	명학	8	17	31	40	42	55	75	73	75	79	82	93	132	138	98	92	68	52	22	1		
27	모전동	9	15	42	54	64	105	97	79	76	112	103	126	108	153	99	73	39	34	12	4		
28	목감	19	61	135	99	83	99	152	155	282	231	166	150	174	221	193	109	67	44	26	13	3	
29	문호리	2	4	15	31	26	31	22	32	28	45	40	52	63	105	78	53	46	18	9	1	1	
30	미사강변	24	114	183	126	64	96	153	164	295	293	142	152	159	195	149	107	48	26	13	2	3	
31	반월성	1	4	12	15	26	12	43	29	35	22	26	42	73	103	92	81	58	51	30	4	2	
32	배곧	68	129	210	164	143	197	251	273	373	387	263	268	267	259	165	105	69	45	16	2	3	
33	벌말	34	71	177	235	257	356	398	327	371	430	451	508	422	306	190	139	118	98	41	12	5	
34	범계	26	75	185	178	201	290	302	312	322	297	322	383	347	342	243	165	88	67	34	11	1	
35	별양동	51	187	268	260	238	335	402	393	477	425	435	441	420	411	262	188	112	91	43	14	3	
36	본오동	8	17	37	77	115	204	235	157	131	121	165	228	247	221	135	124	108	77	39	13	3	
37	부곡동	11	43	44	52	44	58	79	118	129	104	83	93	86	125	96	56	33	18	9	1	3	
38	북여주		15	42	37	36	56	68	67	91	85	82	94	124	173	124	93	89	49	21	4		
39	분당구미동	46	90	166	168	182	254	271	299	335	325	379	322	339	297	225	204	166	141	79	21	12	
40	분당성루카	40	94	142	235	269	370	441	423	463	457	559	497	447	479	361	324	243	168	85	32	2	
41	분당성마테오	51	213	503	583	547	667	776	789	1,019	1,149	1,224	1,058	847	781	602	513	458	337	155	53	8	
42	분당성요한	81	264	634	818	770	834	1,063	921	1,045	1,363	1,483	1,290	1,166	1,043	785	592	465	325	143	35	8	
43	분당아담동	63	144	225	230	256	395	498	609	657	578	520	500	589	690	570	360	266	177	69	24	5	
44	분당이매동	50	134	292	329	331	399	492	523	585	600	605	566	592	647	445	297	221	149	70	23	5	
45	비산동	62	141	158	180	199	292	400	465	517	371	363	387	384	453	321	179	123	75	39	14	3	
46	산본	37	87	188	220	289	414	485	431	409	401	470	486	558	514	336	231	213	129	96	23	5	
47	산북		2	7	10	9	12	14	15	14	17	10	26	37	70	60	35	21	8	3			
48	상대원	6	7	20	45	50	60	112	120	119	91	102	125	133	160	155	113	68	45	15	9	4	
49	상록수	4	12	27	55	51	57	76	37	47	67	75	86	86	87	57	66	58	35	14	4		
50	서판교	59	214	309	305	257	224	352	445	551	554	489	394	426	435	286	217	96	45	30	6	1	
51	서하남	14	61	64	49	60	72	102	134	177	115	97	102	102	131	111	70	40	19	9	4	3	
52	석수동	28	45	78	106	122	189	205	220	222	192	224	237	285	291	234	146	99	75	32	5	3	
53	선부동	15	26	33	25	60	86	129	111	63	61	73	130	143	143	96	65	55	42	17	3	1	

본당명	구분	0~	5~	10~	15~	20~	25~	30~	35~	40~	45~	50~	55~	60~	65~	70~	75~	80~	85~	90~	95~	100세	연령
		4세	9세	14세	19세	24세	29세	34세	39세	44세	49세	54세	59세	64세	69세	74세	79세	84세	89세	94세	99세	이상	미상
54	성남고등동	21	49	32	24	41	58	83	93	115	70	80	97	77	102	74	48	51	23	9	1	1	
55	성 남 동	30	43	64	94	103	197	276	327	311	246	248	266	338	359	274	226	132	86	36	13	6	
56	성 포 동	13	21	62	82	108	185	195	168	127	124	171	206	243	249	137	86	58	50	35	13	1	
57	소 하 동	29	76	163	207	211	230	255	230	289	316	323	307	287	344	257	172	123	51	40	5	4	
58	송산새솔동	16	40	50	37	32	29	51	50	73	66	47	54	60	62	29	25	8	4	5	2		
59	수 리 동	10	47	113	189	190	254	249	238	264	247	336	374	354	331	245	190	158	156	77	13	5	
60	수 진 동	5	7	12	29	37	61	71	69	66	50	82	75	88	117	119	101	53	41	24	4	1	
61	시화성바오로	21	35	86	139	222	323	371	241	194	248	333	420	422	288	165	113	100	94	43	9	2	
62	시화성베드로	3	9	35	30	47	55	88	72	74	73	78	85	90	90	63	41	35	28	11	3	1	
63	신 둔	5	20	31	47	61	56	58	50	43	60	80	89	97	91	69	39	26	13	7	2		
64	신 장	33	108	141	136	194	285	374	389	502	422	372	395	424	520	504	363	218	115	53	17	10	
65	신 흥 동	40	60	69	90	111	170	186	239	213	176	171	206	241	260	218	171	120	78	32	15	3	
66	아 미 동	10	23	50	74	117	114	138	101	116	110	121	143	143	152	90	74	76	40	23	4		
67	안산반월	6	16	31	29	43	72	78	70	88	73	87	81	94	108	87	84	56	30	25		1	
68	안산성마르코	3	12	36	31	65	78	83	73	76	87	105	113	109	118	99	98	77	46	18	2	1	
69	안산성마리아	22	25	54	69	89	121	147	120	99	86	113	145	170	137	54	37	27	20	11	1		
70	안산성안나	13	20	48	68	87	86	95	80	96	92	105	136	95	110	55	25	32	17	6	1	1	
71	안산성요셉	5	8	31	25	37	50	56	51	44	50	56	67	93	85	47	45	37	23	8	1	2	
72	양 동	1	3	1	2	5	6	19	27	30	19	22	19	46	37	45	30	21	12	7	1	1	
73	양수리	3	9	23	33	29	47	49	44	65	66	57	74	106	109	96	91	74	20	13	2	2	
74	양 평	18	46	119	153	127	165	209	209	265	261	234	243	357	460	387	242	222	102	53	13	4	
75	여 주	25	41	77	126	157	183	222	205	215	248	231	218	249	285	232	178	129	74	34	9		
76	연 성	8	14	28	62	90	116	117	69	63	74	125	164	119	104	72	62	47	32	10	4	1	
77	오 전 동	33	68	148	189	232	338	383	343	389	392	376	401	423	424	322	185	141	99	46	11	5	
78	오 포	13	43	67	86	86	118	124	99	161	162	173	154	142	152	156	118	65	54	22	2	2	
79	와 동	12	26	35	44	65	114	126	95	80	68	96	119	168	148	96	74	61	33	26	7		
80	왕 곡	14	19	28	27	51	66	93	100	86	82	51	76	82	114	82	65	32	28	12	3		
81	용 문	8	27	51	52	33	47	77	77	105	84	72	92	154	242	246	168	116	69	25	7		
82	용 호	29	70	118	137	195	324	350	293	303	261	332	366	391	344	193	153	102	85	38	10	3	
83	원 곡	20	34	38	54	60	120	179	109	129	114	117	170	209	220	156	79	62	31	15	4	1	
84	월 피 동	12	16	69	87	121	191	253	172	127	110	187	235	289	249	149	95	91	69	44	7	3	
85	위례성테레사	62	223	311	275	233	354	410	484	603	537	448	426	540	514	354	224	96	64	24	6	2	
86	은 행 동	14	10	17	45	62	78	111	89	81	90	95	113	138	155	120	95	69	45	16	6	2	
87	의 왕	13	66	81	81	88	143	175	155	173	180	152	171	204	217	143	114	101	70	38	13	1	
88	이 천	29	50	111	154	180	301	288	291	296	278	310	275	332	413	272	179	117	104	48	20	9	

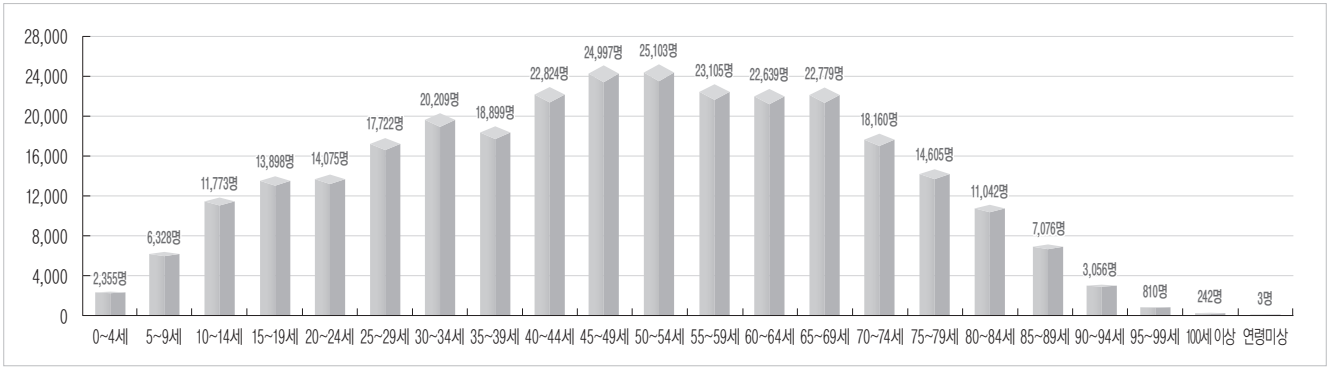
본당명	구분	0~	5~	10~	15~	20~	25~	30~	35~	40~	45~	50~	55~	60~	65~	70~	75~	80~	85~	90~	95~	100세	연령
		4세	9세	14세	19세	24세	29세	34세	39세	44세	49세	54세	59세	64세	69세	74세	79세	84세	89세	94세	99세	이상	미상
89	인덕원	39	63	123	160	185	293	426	389	413	330	351	395	516	545	368	261	185	130	44	20	2	
90	장곡	33	51	94	103	136	174	173	130	143	166	195	185	153	125	66	51	49	26	10	1	1	
91	장호원	2	12	41	50	64	87	99	90	98	95	89	103	130	167	124	97	87	64	25	2	1	
92	점동	1	9	18	17	18	42	42	37	45	32	23	37	39	79	54	41	38	34	14	4		
93	중앙	39	91	176	238	296	494	695	629	611	565	623	675	793	832	575	437	350	251	141	42	7	
94	철산	21	82	185	226	265	306	375	345	426	439	443	406	407	449	261	190	114	56	37	17	2	
95	철산3동	10	47	80	81	79	124	149	122	174	172	150	169	182	182	118	82	39	37	28	3	1	
96	청계	44	85	127	138	146	227	275	286	284	273	267	320	350	340	248	190	98	62	29	14	2	
97	초월	15	40	73	73	110	105	124	140	170	177	176	160	196	183	156	137	93	43	17	2	3	
98	초지동	12	16	51	50	69	98	89	97	61	102	117	126	129	127	110	65	70	44	26	2		
99	태평동	6	15	16	19	31	56	72	85	80	56	63	72	96	109	89	81	60	26	8	1		
100	퇴촌	6	43	83	73	70	53	67	74	127	135	133	98	148	216	183	153	93	46	18	7	5	
101	평촌	46	139	332	404	306	466	439	375	475	596	553	549	559	496	302	193	174	135	75	17	3	
102	포일	20	70	103	108	95	217	253	278	227	182	162	248	270	290	173	74	59	60	31	9	7	
103	풍산	16	50	101	122	102	125	155	138	188	238	200	146	167	191	165	108	71	41	21	7	1	
104	하남	19	50	86	122	125	156	188	209	251	261	241	178	236	302	287	219	137	72	34	7	2	
105	하안	32	45	61	99	125	182	224	250	252	205	245	258	278	351	244	200	153	81	60	14	2	
106	하우현	3	2			1	5	2	7	14	7	6	2	8	14	10	4	2	1	1			
107	호계동	56	112	155	128	166	231	255	329	379	280	288	272	308	337	206	132	67	48	17	9	6	
108	호평	43	77	104	157	198	277	338	335	298	284	362	337	328	354	237	159	132	83	59	18	5	
합계		2,351	5,766	10,617	12,145	13,175	18,381	22,370	21,642	24,252	23,520	23,982	24,528	26,489	28,037	20,581	14,750	10,662	6,959	3,428	957	273	

[기타]

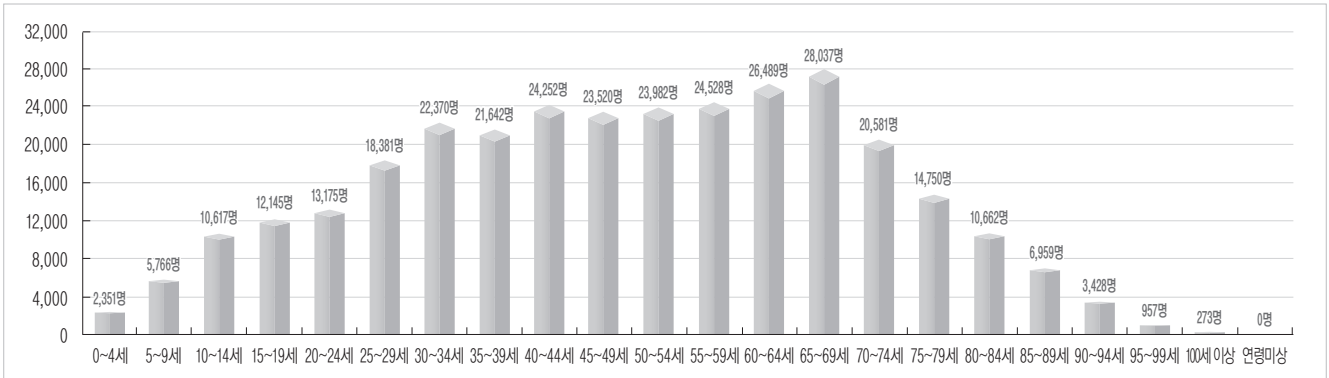
본당명	구분	0~	5~	10~	15~	20~	25~	30~	35~	40~	45~	50~	55~	60~	65~	70~	75~	80~	85~	90~	95~	100세	연령
		4세	9세	14세	19세	24세	29세	34세	39세	44세	49세	54세	59세	64세	69세	74세	79세	84세	89세	94세	99세	이상	미상
1	최양업					18	89	80	85	84	73	59	50	27	21	13	13	7	3				
2	거주미상	47	508	2,511	5,794	9,892	19,787	33,267	24,769	27,314	28,510	33,810	38,429	38,049	32,794	19,089	11,522	8,049	6,408	4,860	3,209		
합계		47	508	2,511	5,794	9,892	19,805	33,356	24,849	27,399	28,594	33,883	38,488	38,099	32,821	19,110	11,535	8,062	6,415	4,863	3,209		

대리구명	구분	0~	5~	10~	15~	20~	25~	30~	35~	40~	45~	50~	55~	60~	65~	70~	75~	80~	85~	90~	95~	100세	연령
		4세	9세	14세	19세	24세	29세	34세	39세	44세	49세	54세	59세	64세	69세	74세	79세	84세	89세	94세	99세	이상	미상
제1대리구		2,355	6,328	11,773	13,898	14,075	17,722	20,209	18,899	22,824	24,997	25,103	23,105	22,639	22,779	18,160	14,605	11,042	7,076	3,056	810	242	3
제2대리구		2,351	5,766	10,617	12,145	13,175	18,381	22,370	21,642	24,252	23,520	23,982	24,528	26,489	28,037	20,581	14,750	10,662	6,959	3,428	957	273	
기타		47	508	2,511	5,794	9,892	19,805	33,356	24,849	27,399	28,594	33,883	38,488	38,099	32,821	19,110	11,535	8,062	6,415	4,863	3,209		
총계		4,753	12,602	24,901	31,837	37,142	55,908	75,935	65,390	74,475	77,111	82,968	86,121	87,227	83,637	57,851	40,890	29,766	20,450	11,347	4,976	515	3

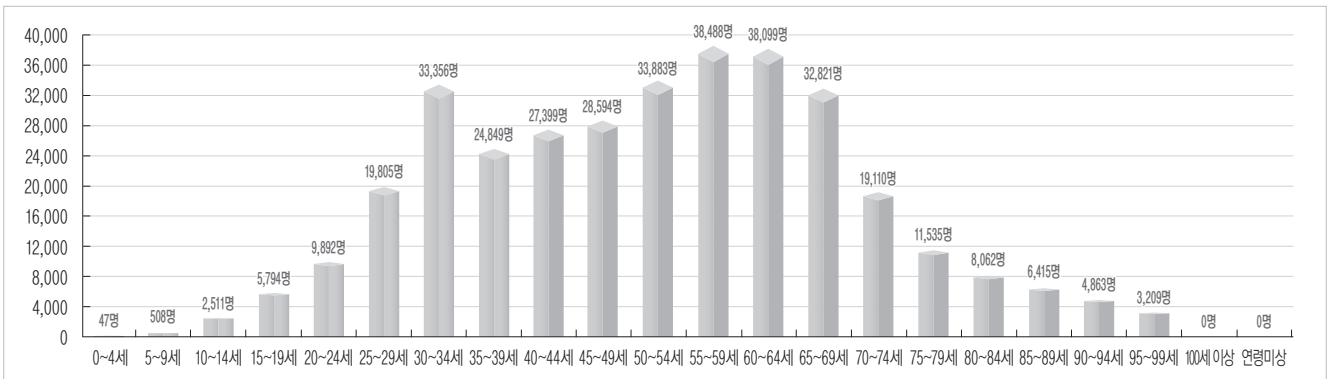
[제1대리구 연령별 신자 수(합계)]



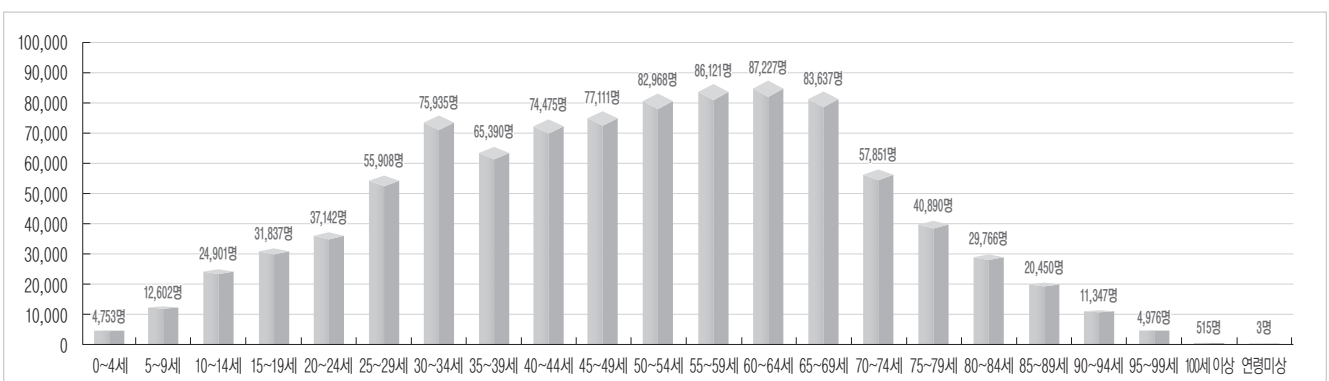
[제2대리구 연령별 신자 수(합계)]



[기타 연령별 신자 수(합계)]



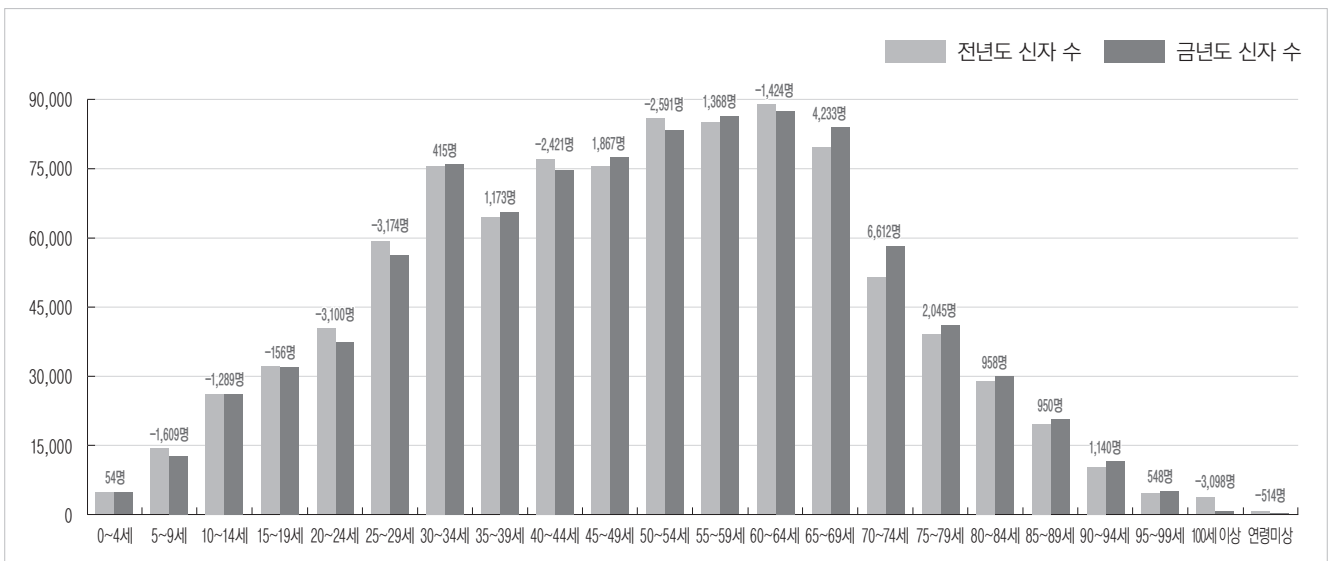
[전체 연령별 신자 수(합계)]



6. 신자 연령별 구분(4) - 전년도 대비 총수 증감

구분	증감	전년도 총수	금년도 총수	증감수	증감률
1	0~4세	4,699	4,753	54	1.15
2	5~9세	14,211	12,602	-1,609	-11.32
3	10~14세	26,190	24,901	-1,289	-4.92
4	15~19세	31,993	31,837	-156	-0.49
5	20~24세	40,242	37,142	-3,100	-7.70
6	25~29세	59,082	55,908	-3,174	-5.37
7	30~34세	75,520	75,935	415	0.55
8	35~39세	64,217	65,390	1,173	1.83
9	40~44세	76,896	74,475	-2,421	-3.15
10	45~49세	75,244	77,111	1,867	2.48
11	50~54세	85,559	82,968	-2,591	-3.03
12	55~59세	84,753	86,121	1,368	1.61
13	60~64세	88,651	87,227	-1,424	-1.61
14	65~69세	79,404	83,637	4,233	5.33
15	70~74세	51,239	57,851	6,612	12.90
16	75~79세	38,845	40,890	2,045	5.26
17	80~84세	28,808	29,766	958	3.33
18	85~89세	19,500	20,450	950	4.87
19	90~94세	10,207	11,347	1,140	11.17
20	95~99세	4,428	4,976	548	12.38
21	100세이상	3,613	515	-3,098	-85.75
22	연령미상	517	3	-514	-99.42
합	계	962,147	965,805	1,987	0.21

[전년도 대비 금년도 연령별 신자 수]



7. 공소

대리구	구분 본당명		공소수	공소명	신자수		
					남	여	계
제1대리구	1	고 덕	1	요 셉 공 소	89	120	209
	2	동 탄 영 천 동	1	신 리 천 공 소	629	789	1,418
	3	안 중	1	신 리 공 소	4	8	12
	4	원 삼	1	고 초 골 공 소	64	58	122
제2대리구	5	광 문	2	가 학 동 공 소	10	5	15
				노 은 사 동 공 소	4	8	12
	6	북 여 주	1	도 전 리 공 소	52	55	107
	7	성 남 고 등 동	1	오 야 동 공 소			
	8	이 천	1	이 치 리 공 소	8	28	36
	9	장 호 원	1	나 래 리 공 소	32	37	69
	10	퇴 촌	1	강 하 공 소	116	128	244
합	계	11		1,008	1,236	2,244	

※ 본당 관할 공소 수 : 현재 신자수가 있고, 사제가 정기적으로 미사를 드리는 곳을 가리킨다.

Ⅲ. 성직자·신학생

1. 성직자(1) - 소속

구분	추기경	대주교	주교		몬시뇰		한국인신부				외국인신부				교구신부수	봉헌생활회신부수	사도생활단신부수	타교구신부수	한국인신부수	외국인신부수
			한국인	외국인	한국인	외국인	교구소속	봉헌생활회신부	사도생활단신부	타교구소속	교구소속	봉헌생활회신부	사도생활단신부	타교구소속						
숫자			3		6		580	71	5	(4)		9	3		586	80	8	(4)	662	12

[전년도 대비 총수의 증감]

구분	증 감	전년도총수	금년도총수	증감수	증감률
1	한국인 신부	653	662	9	1.38
2	외국인 신부	10	12	2	20.00
3	교구 신부	573	586	13	2.27
4	타교구 신부	(4)	(4)		
5	봉헌생활회 신부	85	80	-5	-5.88
6	사도생활단 신부	5	8	3	60.00

※ 교구 신부에는 몬시뇰을 포함한다.

※ 타교구 신부는 소속 교구의 숫자에 이미 포함된 경우 괄호 안에 기재한다.

2. 성직자(2) - 소임

구분	주교		신부												새수품신부	입적신부	제적신부	선종신부
	현직	원로사목	본당사목	특수사목	군중	국내외연학	교포사목	해외선교	안식년	휴양	대기	정직	휴직	원로사목				
숫자	2	1	289	136	13	35	4	13	15	14		1	7	59	10		4	1

3. 성직자(3) - 연령

구분	25~29세	30~34세	35~39세	40~44세	45~49세	50~54세	55~59세	60~64세	65~69세	70~74세	75~79세	80세이상
숫자	8	85	74	70	84	69	52	58	27	25	11	23

※ 교구 소속 신부(주교 제외) 대상이다

4. 신입생 현황(교구 신입생은 교구 성소국 기준임)

[제1대리구 교구 소속 신입생]

본당명	구분			학부생	연구과생	휴학생	유학생	재적총수	입학	복학	편입	제적	부제수품
	1	2	3										
1	갈	곳	동										
2	고		덕	1				1		1			
3	고	등	동										
4	고	색	동										
5	공		도			1		1					
6	광	교 1	동		1	1		2					
7	광	교 2	동										
8	구		성	1				1					
9	궁		리										
10	권	선 2	동		1			1					
11	권	선	동	1	1	2		4					
12	기		산	1				1					
13	기		안	1				1	1				
14	기		흥										
15	남		양										
16	당	수	동										
17	대	천	동		1	1		2					
18	던	지	실										
19	동백성마리아												
20	동백성요셉			2				2	1	1			
21	동수원			1		1		2		1			
22	동천동			1		1		2					
23	동탄능동			1				1		1			
24	동탄반송동				1			1					
25	동탄송동				1			1					
26	동탄숲속												
27	동탄영천동			1				1	1				
28	동탄장지동												
29	마		도										
30	망포동			2				2					
31	매교동												
32	매탄동			1				1					
33	모산골												
34	모현				1	1		2					
35	미리내												
36	미양												
37	발안			1		1		2	1				

본당명		구분										
			학부생	연구과생	휴학생	유학생	재적총수	입학	복학	편입	제적	부제수품
38	백	암										
39	버	드										
40	병	점										
41	보	라		1			1					1
42	보	정										
43	봉	담	1				1		1			
44	북	수										
45	비	봉										
46	비	전										
47	사	강										
48	삼	가	2				2		2			
49	상	미			1		1					
50	상	신		1			1					
51	상	춘	1		1		2					
52	상	하	1				1	1				
53	상	현	1				1					
54	서	둔										
55	서	신										
56	서	정		1			1					
57	서	천										
58	서	호										
59	성	복	1		1		2					
60	세	교	1				1					
61	세	류										
62	세	마										
63	소	사			2		2					
64	송	서										
65	송	전										
66	송	탄	1				1		1			
67	송	현	2		1		3					
68	수	지	1				1		1			
69	신	갈	1				1		1			
70	신	남										
71	신	봉		1	1		2					
72	안	녕	1				1					
73	안	성										
74	안	중	1				1		1			
75	양	성			1		1					
76	양	지										
77	영	통		1			1					1

본당명	구분	구분									
		학부생	연구과생	휴학생	유학생	재적총수	입학	복학	편입	제적	부제수품
78	영 통 성 요 셉										
79	영 통 영 덕										
80	오 목 천 동										
81	오 산										
82	왕 림	1				1					
83	용 이 동	1				1		1			
84	용 인		1			1					
85	원 삼										
86	원 천 동			1		1					
87	울 전 동										
88	은 계 동										
89	이 현	1		2		3	1				
90	인 계 동	1				1					
91	일 월										
92	입 북 동										
93	정 남			1		1					
94	정 자 꽃 뒀			1		1					
95	정자동 주교좌	1				1	1			1	
96	조 암										
97	조원동 주교좌	1				1					
98	조 원 솔 대										
99	죽 산	1				1					
100	죽 전	1				1					
101	죽 전 1 동										
102	지 동	1		2		3					
103	진 사 리										
104	천 리										
105	청 덕										
106	청 북										
107	칠 보										
108	팽 성										
109	평 택				1	1					1
110	포 승										
111	향 남			1		1					
112	호 매 실 동										
113	화 서 동										
114	흥 덕										
합	계	39	13	25	1	78	7	12		1	3

[제2대리구 교구 소속 신학생]

본당명		구분	학부생	연구과생	휴학생	유학생	재적총수	입학	복학	편입	제적	부제수품
1	가	남										
2	감	골										
3	고	잔		1			1					
4	곤	지	1				1		1			
5	과	천	1		1		2					
6	관	악										
7	광	남										
8	광	명										
9	광	문										
10	광	북										
11	광	주	1				1	1				
12	광	주										
13	구	산	1	1			2					
14	군	자										
15	군	포										
16	금	정										
17	능	곡										
18	능	평										
19	단	대										
20	대	야										
21	대	학										
22	도	척										
23	도	촌										
24	동	관										
25	매	곡										
26	명	학										
27	모	전										
28	목	감										
29	문	호										
30	미	사										
31	반	월			1		1					
32	배	곧										
33	별	말			1		1					
34	범	계		1			1					
35	별	양										

본당명	구분	구분									
		학부생	연구과생	휴학생	유학생	재적총수	입학	복학	편입	제적	부제수품
36	본 오 동		2	2		4					
37	부 곡 동										
38	북 여 주										
39	분 당 구 미 동										
40	분 당 성 루 카										
41	분 당 성 마 태 오										
42	분 당 성 요 한	1	1	1		3				1	
43	분 당 야 탑 동	1		1		2	1				
44	분 당 이 매 동	1			1	2					1
45	비 산 동			1		1					
46	산 본	1				1					
47	산 북										
48	상 대 원										
49	상 록 수										
50	서 판 교	2		1		3	1				
51	서 하 남										
52	석 수 동	1				1					
53	선 부 동										
54	성 남 고 등 동										
55	성 남 동	1				1	1				
56	성 포 동										
57	소 하 동										
58	송 산 새 솔 동										
59	수 리 동										
60	수 진 동			1		1					
61	시 화 성 바 오 로										
62	시 화 성 베 드 로										
63	신 둔										
64	신 장	2				2					
65	신 흥 동										
66	아 미 동	1	1			2					
67	안 산 반 월										
68	안 산 성 마 르 코	1		1		2		1			
69	안 산 성 마 리 아			1		1					
70	안 산 성 안 나			1		1					
71	안 산 성 요 셉										
72	양 동	1				1					

본당명	구분			학부생	연구과생	휴학생	유학생	재적총수	입학	복학	편입	제적	부제수품
	양	수	리										
73	양	수	리										
74	양		평										
75	여		주										
76	연		성										
77	오	전	동	1				1					
78	오		포										
79	와		동										
80	왕		곡		1			1					
81	용		문			3		3					
82	용		호		1			1					1
83	원		곡										
84	월	피	동										
85	위례성	데레사		1				1					
86	은	행	동										
87	의		왕										
88	이		천										
89	인	덕	원			1		1					
90	장		곡	1				1	1				
91	장	호	원										
92	점		동										
93	중		양	1	1			2	1			1	
94	철		산			1		1					
95	철	산	3 동									1	
96	청		계	2				2					
97	초		월	1				1				1	
98	초	지	동										
99	태	평	동										
100	퇴		촌										
101	평		촌										
102	포		일										
103	풍		산										
104	하		남										
105	하		안										
106	하	우	현										
107	호	계	동	1				1					
108	호		평			2		2					
합	계			25	10	20	1	56	6	2		4	2

[제1대리구 수도회 소속 신학생]

본당명	구분		학부생	연구과생	휴학생	유학생	재적총수	입학	복학	편입	제적	부제수품
고 등 동												1
매 탄 동			1				1					
보 라 동												1
상 춘					2		2					
상 하			1				1	1				
신 봉 동			1				1					1
용 인												1
인 계 동			1				1					
정 남			1				1					
정 자 꽃 피			1				1					
정자동 주교좌			1				1					
조원동 주교좌			1				1					
향 남					1		1					
합 계			8		3		11	1				4

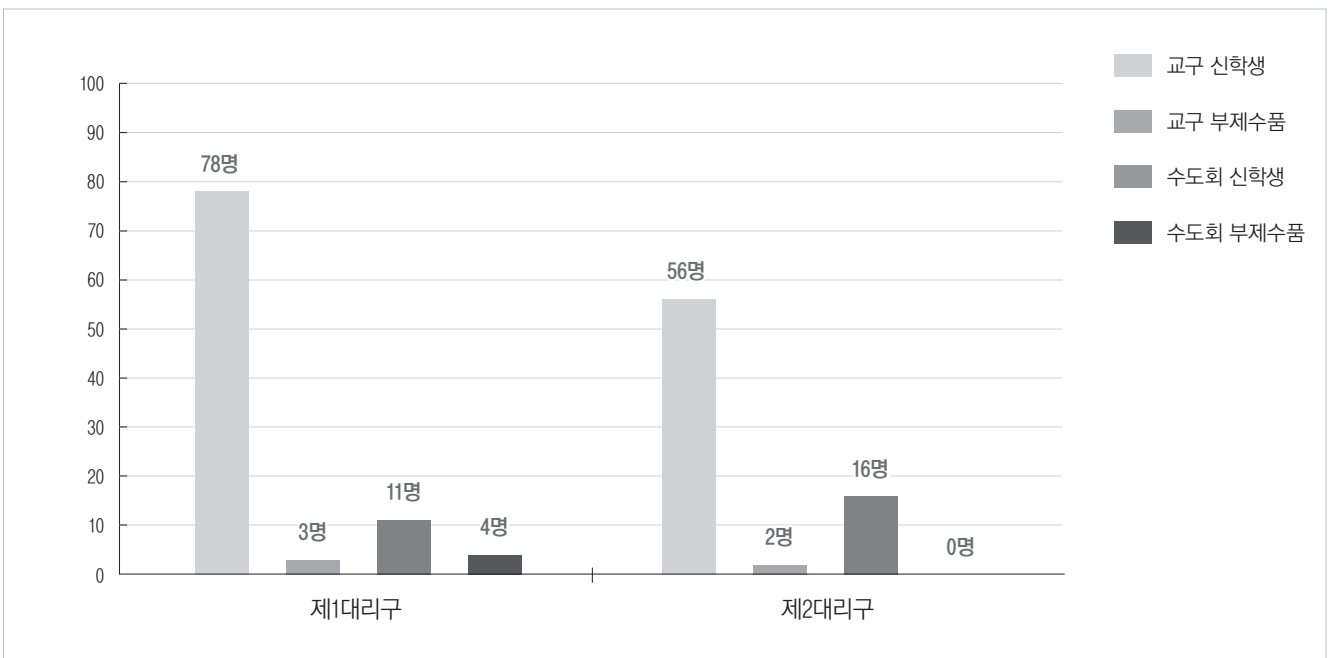
[제2대리구 수도회 소속 신학생]

본당명	구분		학부생	연구과생	휴학생	유학생	재적총수	입학	복학	편입	제적	부제수품
곤 지 암			1				1					
광 주			1				1					
동 판 교				1			1					
비 산 동					1		1					
상 록 수			1				1					
서 판 교			1		2		3	1				
신 장			1		1		2					
안산성마리아				1			1					
양 동			1				1					
중 양			2				2					
초 월					1		1					
하 안			1				1					
합 계			9	2	5		16	1				

[대리구별 구분]

대리구명	구분	소속	학부생	연구과생	휴학생	유학생	재적총수	입학	복학	편입	제적	부제수품
제 1 대 리 구	교 구		39	13	25	1	78	7	12		1	3
	수도회		8		3		11	1				4
제 2 대 리 구	교 구		25	10	20	1	56	6	2		4	2
	수도회		9	2	5		16	1				
타 교 구	교 구		1		1		2					
총 계	교 구		65	23	46	2	136	13	14		5	5
	수도회		17	2	8		27	2				4

1. 학부생은 신입생과 편입생을 포함한다.
2. 부제는 연구과생에 포함한다.
3. 휴학생은 군복무를 위한 휴학한 학생(군복무 대기, 군복무, 군복무후 복학 대기, 군복무 대체 모라토리움)과 건강이나 개인적 사정으로 휴학한 학생을 모두 포함한다
4. 유학생은 당해 연도 말 현재 외국에서 유학하고 있는 학생이다.
5. 재적총수는 학부생 + 연구과생 + 휴학생 + 유학생이다
6. 입학, 편입, 제적, 부제수품은 당해 연도 해당자 수이다.



IV. 수도자

1. 남자 수도회

[교황청립]

수도단체 및 선교단체	구 분	신부			수사									총계	
		한국인	외국인	계	한국인					외국인					
					종신	유기	수련	청원	지원	계	종신	유기	계		
1	꼰벤투알 프란치스코 수도회	3		3	5						5				8
2	도미니코 수도회	5		5											5
3	마리스타 교육 수사회				4						4				4
4	마리아의 아들 수도회	11		11	10	1					11				22
5	말씀의 선교 수도회(신언회)	1	3	4											4
6	살레시오회	2	1	3											3
7	성 바오로 수도회	2		2	2						2				4
8	예수의 작은 형제회	1		1								1		1	2
9	예수회	9	1	10											10
10	오블라띠 선교 수도회	2	4	6					3	3					9
11	작은 형제회	3		3	1						1				4
합 계		39	9	48	22	1			3	26	1		1		75

[교구립]

수도단체 및 선교단체	구 분	신부			수사											총계	
		한국인	외국인	계	한국인					외국인							
					종신	유기	수련	청원	지원	계	종신	유기	수련	청원	지원		계
1	미리내천주성삼성직수도회	22		22	22			1	1	24			5			5	51
2	한국순교복자성직수도회	10		10	4				1	5	2	2		2	3	9	24
합 계		32		32	26			1	2	29	2	2	5	2	3	14	75

[사도생활단]

수도단체 및 선교단체	구 분	신부			수사									총계	
		한국인	외국인	계	한국인					외국인					
					종신	유기	수련	청원	지원	계	종신	유기	계		
1	천주교 사도직회(팔로티회)	3	2	5	2	1				3					8
2	파리외방전교회		1	1							1			1	2
3	한국외방선교회	2		2	1	3	2	2	3	11					13
합 계		5	3	8	3	4	2	2	3	14	1			1	23

2. 여자 수도회

[교황청립]

수도단체 및 선교단체	구 분	수녀										총계
		한국인					외국인					
		종신	유기	수련	청원	지원	계	종신	유기	수련	계	
1	가난한 이들의 작은 자매회	6					6	1			1	7
2	가르멜 여자 수도원	8					8					8
3	노틀담 수녀회	24	1				25					25
4	마리아 수녀회											
5	마리아의 딸 수도회	3					3					3
6	마리아의 전교자 프란치스코 수녀회	27					27					27
7	마리아의 종 수녀회	9	1				10		2		2	12
8	살레시오 수녀회	5					5					5
9	샬트르 성 바오로 수녀회	66					66					66
10	선한 목자 예수 수녀회							1			1	1
11	성령 선교 수녀회	2					2	1			1	3
12	성 바오로 딸 수도회	22	1				23					23
13	성 클라라 수도회	9			2		11					11
14	세레자 성 요한 수녀회	5					5	2			2	7
15	스승 예수의 제자 수녀회	11	1				12					12
16	아씨시의 프란치스코 선교 수녀회	39					39	2	1	2	5	44
17	영원한 도움의 성모 수도회	99	1				100					100
18	예수 마리아 성심 전교 수녀회	5					5		8	1	9	14
19	예수 수도회	3					3					3
20	예수의 까리따스 수녀회	55					55					55
21	올리베타노 성 베네딕도 수녀회	7					7					7
22	원죄 없으신 마리아 교육 선교 수녀회	4					4					4
23	착한 목자 수녀회	2					2					2
24	천주 섭리 수녀회	52					52					52
25	투스징 포교 베네딕도 수녀회 서울 수녀원	10					10					10
26	길의 성모 재속 수도회	1	1	2			4					4
합 계		474	6	2	2		484	7	11	3	21	505

[교구립]

수도단체 및 선교단체		구 분		수녀								총계
				한국인				외국인				
				종신	유기	수련	청원	지원	계	종신	유기	
1	말씀의성모영보수녀회	111	1		1		113					113
2	미리내성모성심수녀회	117	2				119		4		4	123
3	미리내성요셉애덕수녀회	21					21		10	10	20	41
4	성가소비녀회(의정부관구)											
5	성가소비녀회(인천관구)	22					22					22
6	성령강림사도수녀회 (오순절평화의수녀회)	23			1		24					24
7	성안드레아수녀회	25	1				26					26
8	수원성빈센트드뿔자비의수녀회	170					170	3			3	173
9	수원순교가르멜봉쇄여자수도원	3	1				4					4
10	예수그리스도수녀회	10	2	1	1		14					14
11	예수마음선교수녀회	1					1					1
12	인보성체수도회	65					65		4		4	69
13	천사의모후수녀회	5					5	1			1	6
14	파티마의성모프란치스코수녀회	38	1				39					39
15	프란치스코전교봉사수녀회	10					10					10
16	한국순교복자수녀회	59		1	1		61		1	6	7	68
합 계		680	8	2	4		694	4	19	16	39	733

[사도생활단]

수도단체 및 선교단체		구 분		수녀						총계	
				한국인			외국인				
				종신	유기	수련	청원	지원	계		종신
1	성빈첸시오아바로사랑의딸회	9	1				10	1		1	11
2	성황석두루카선교자매회	1					1				1
합 계		10	1				11	1		1	12

V. 성사

1. 세례

[제1대리구]

본당명	구 분					예비신자		영세자									
						연중 총수	연말 현재	세례구분				남녀구분			전년도 총수	증감수	증감률
								유아	어른	죽을 위험 중	세례	계	남	여			
1	오 산 갈 곳 동	23	7	17	16	1	34	19	15	34	44	-10	-22.73				
2	송 탄 고 덕	48	24	21	24	1	46	21	25	46	39	7	17.95				
3	팔달.장안 고 등 동	62	23	22	39	1	62	30	32	62	46	16	34.78				
4	권 선 고 색 동	10		5	10	3	18	5	13	18	22	-4	-18.18				
5	안 성 공 도	23		8	23	2	33	15	18	33	25	8	32.00				
6	영 통 광 교 1 동	61		22	61	2	85	39	46	85	90	-5	-5.56				
7	영 통 광 교 2 동	46		13	46		59	20	39	59	63	-4	-6.35				
8	기 흥 구 성	56	15	23	41	5	69	28	41	69	74	-5	-6.76				
9	송 탄 궁 리	1	1	2			2	2		2	10	-8	-80.00				
10	권 선 권 선 2 동	31	19	24	12	1	37	16	21	37	44	-7	-15.91				
11	권 선 권 선 동	100		26	100	7	133	61	72	133	107	26	24.30				
12	오 산 기 산	22		11	22	2	35	14	21	35	29	6	20.69				
13	오 산 기 안	16		9	16	2	27	13	14	27	43	-16	-37.21				
14	기 흥 기 흥	24		3	24	1	28	11	17	28	23	5	21.74				
15	화 성 남 양	63	32	13	31	1	45	25	20	45	36	9	25.00				
16	권 선 당 수 동	4		5	4		9	6	3	9	20	-11	-55.00				
17	안 성 대 천 동	40		15	40	5	60	28	32	60	65	-5	-7.69				
18	안 성 던 지 실	10		4	10	2	16	6	10	16	13	3	23.08				
19	기 흥 동백성마리아	28		26	28	1	55	21	34	55	60	-5	-8.33				
20	기 흥 동백성요셉	26		11	26	49	86	47	39	86	110	-24	-21.82				
21	영 통 동 수 원	21	3	4	18		22	8	14	22	25	-3	-12.00				
22	수 지 동 천 동	27		41	27	5	73	29	44	73	105	-32	-30.48				
23	오 산 동 탄 능 동	18		18	18	1	37	26	11	37	46	-9	-19.57				
24	오 산 동 탄 반송 동	76	8	7	68	1	76	36	40	76	50	26	52.00				
25	오 산 동 탄 송 동	72		40	72	4	116	54	62	116	72	44	61.11				
26	오 산 동 탄 숲 속	21		19	21	1	41	16	25	41	40	1	2.50				
27	오 산 동 탄 영천 동	136	40	62	96	4	162	77	85	162	133	29	21.80				
28	오 산 동 탄 장지 동	25		20	25		45	17	28	45	52	-7	-13.46				
29	화 성 마 도	2	1	1	1	1	3	1	2	3	13	-10	-76.92				
30	영 통 망 포 동	35		6	35	3	44	17	27	44	30	14	46.67				
31	팔달.장안 매 교 동	22	6	14	16	3	33	14	19	33	35	-2	-5.71				
32	영 통 매 탄 동	21		11	21	1	33	14	19	33	36	-3	-8.33				
33	평 택 모 산 골	30		12	30	3	45	17	28	45	52	-7	-13.46				
34	처 인 모 현	25		6	25	5	36	14	22	36	29	7	24.14				
35	안 성 미 리 내	5			5		5	1	4	5	36	-31	-86.11				
36	안 성 미 양	1			1	2	3	2	1	3	6	-3	-50.00				
37	화 성 발 안	14	1	1	13	1	15	9	6	15	17	-2	-11.76				
38	처 인 백 압	3		3	3	2	8	7	1	8	14	-6	-42.86				
39	권 선 버 드 내	12		4	12	2	18	3	15	18	15	3	20.00				
40	오 산 병 점	19		20	19	3	42	22	20	42	49	-7	-14.29				

본당명	구 분					예비신자		영세자									
						연중 총수	연말 현재	세례구분				남녀구분			전년도 총수	증감수	증감률
								유아	어른	죽을 위험중	세례	계	남	여			
41	기	흥	보	라	동	52	1	12	51	2	65	28	37	65	64	1	1.56
42	기	흥	보		정	44	3	20	41		61	30	31	61	74	-13	-17.57
43	화	성	봉		담	6		9	6	4	19	6	13	19	44	-25	-56.82
44	팔달.장안		북	수	동	14		1	14	1	16	7	9	16	16		
45	화	성	비		봉	18		5	18	1	24	8	16	24	13	11	84.62
46	평	택	비	전	동	52	12	13	40	4	57	28	29	57	59	-2	-3.39
47	화	성	사		강	3		1	3	1	5	1	4	5	7	-2	-28.57
48	처	인	삼	가	동	17		6	17		23	13	10	23	32	-9	-28.13
49	기	흥	상		미	41		10	41		51	24	27	51	35	16	45.71
50	화	성	상		신	27	10	1	17		18	4	14	18	17	1	5.88
51	권	선	상		촌	39		10	39	3	52	23	29	52	51	1	1.96
52	기	흥	상		하	33	14	5	19		24	11	13	24	30	-6	-20.00
53	수	지	상	현	동	66		19	66	5	90	40	50	90	137	-47	-34.31
54	권	선	서	둔	동	28	15	7	13	3	23	13	10	23	28	-5	-17.86
55	화	성	서		신	5		3	5		8	5	3	8	16	-8	-50.00
56	송	탄	서	정	동	26		10	26	2	38	17	21	38	35	3	8.57
57	영	통	서	천	동	11		8	11		19	8	11	19	23	-4	-17.39
58	권	선	서		호	8	6		2		2	2		2	12	-10	-83.33
59	수	지	성	복	동	42		16	42	5	63	31	32	63	60	3	5.00
60	평	택	세	교	동	3		1	3	1	5	2	3	5	9	-4	-44.44
61	권	선	세	류	동	34	13	6	21	4	31	13	18	31	29	2	6.90
62	오	산	세		마	23		2	23	1	26	11	15	26	16	10	62.50
63	평	택	소	사	벌	21		10	21	1	32	9	23	32	28	4	14.29
64	송	탄	송		서										7	-7	-100.00
65	처	인	송		전	18	6	15	12	1	28	5	23	28	18	10	55.56
66	송	탄	송		탄	8		6	8	3	17	11	6	17	30	-13	-43.33
67	송	탄	송		현	7		9	7	1	17	8	9	17	22	-5	-22.73
68	수	지	수		지	120	30	28	90	6	124	47	77	124	110	14	12.73
69	기	흥	신		갈	41		18	41	2	61	25	36	61	39	22	56.41
70	화	성	신		남	10	10	3			3	1	2	3	30	-27	-90.00
71	수	지	신	봉	동	69	38	6	31	4	41	18	23	41	57	-16	-28.07
72	오	산	안		녕	20		8	20	1	29	15	14	29	20	9	45.00
73	안	성	안		성	19			19	3	22	12	10	22	34	-12	-35.29
74	송	탄	안		중	38	18	5	20	1	26	13	13	26	33	-7	-21.21
75	안	성	양		성	8	3		5	2	7	4	3	7		7	
76	처	인	양		지	4		1	4		5	2	3	5	8	-3	-37.50
77	영	통	영	통	성	31		16	31	4	51	19	32	51	78	-27	-34.62
78	영	통	영	통	성	39		13	39		52	28	24	52	48	4	8.33
79	영	통	영	통	영	31	8	6	23		29	15	14	29	40	-11	-27.50
80	권	선	오	목	천	3		6	3	3	12	6	6	12	33	-21	-63.64
81	오	산	오		산	44		11	44	1	56	17	39	56	14	42	300.00
82	화	성	왕		림	7		5	7	1	13	3	10	13	10	3	30.00
83	평	택	용	이	동	13		2	13	1	16	8	8	16	13	3	23.08
84	처	인	용		인	40		12	40	6	58	30	28	58	72	-14	-19.44
85	처	인	원		삼	8		1	8	2	11	3	8	11	10	1	10.00
86	영	통	원	천	동	113	33	32	80	1	113	53	60	113	87	26	29.89
87	팔달.장안		울	천	동	23		15	23	2	40	15	25	40	52	-12	-23.08

본당명	구 분		예비신자		영세자									
			연중 총수	연말 현재	세례구분				남녀구분			전년도 총수	증감수	증감률
					유아	어른	죽을 위험중 세례	계	남	여	계			
88	오 산 은 계 동	23	3	8	20	3	31	14	17	31	22	9	40.91	
89	수 지 이 현	18		5	18	2	25	13	12	25	36	-11	-30.56	
90	팔달.장안 인 계 동	18		6	18	1	25	9	16	25	30	-5	-16.67	
91	팔달.장안 일 월	20			20	1	21	9	12	21	10	11	110.00	
92	팔달.장안 입 북 동	5		1	5	1	7	5	2	7	14	-7	-50.00	
93	화 성 정 남	15		1	15	3	19	6	13	19	10	9	90.00	
94	팔달.장안 정 자 꽃 피	38		19	38	2	59	33	26	59	61	-2	-3.28	
95	팔달.장안 정자동주교좌	78	26	31	52	3	86	40	46	86	76	10	13.16	
96	화 성 조 압	19			19	1	20	9	11	20	20			
97	팔달.장안 조원동주교좌	49		15	49	10	74	33	41	74	63	11	17.46	
98	팔달.장안 조 원 솔 대	18		8	18		26	13	13	26	27	-1	-3.70	
99	안 성 죽 산	13	7		6	2	8	5	3	8	14	-6	-42.86	
100	수 지 죽 전	15		15	15	4	34	16	18	34	58	-24	-41.38	
101	수 지 죽 전 1 동	30	8	11	22		33	12	21	33	35	-2	-5.71	
102	팔달.장안 지 동	48		11	48	44	103	44	59	103	105	-2	-1.90	
103	평 택 진 사 리	11		7	11	2	20	10	10	20	25	-5	-20.00	
104	처 인 천 리	6		6	6	3	15	2	13	15	11	4	36.36	
105	기 흥 청 덕	27		11	27	3	41	22	19	41	41			
106	송 탄 청 북	12		3	12	2	17	7	10	17	30	-13	-43.33	
107	권 선 칠 보	20		10	20		30	9	21	30	36	-6	-16.67	
108	평 택 팽 성	7		3	7	2	12	6	6	12	16	-4	-25.00	
109	평 택 평 택	19	7	2	12	4	18	7	11	18	39	-21	-53.85	
110	송 탄 포 승	9			9		9	5	4	9	15	-6	-40.00	
111	화 성 향 남	11		7	11	1	19	10	9	19	22	-3	-13.64	
112	권 선 호 매 실 동	18		4	18	1	23	9	14	23	25	-2	-8.00	
113	팔달.장안 화 서 동	12		14	12	2	28	10	18	28	22	6	27.27	
114	영 통 흥 덕	20		16	20	2	38	14	24	38	50	-12	-24.00	
합	계	3,185	451	1,176	2,734	310	4,220	1,875	2,345	4,220	4,431	-211	-4.76	

[제2대리구]

본당명	구 분		예비신자		영세자									
			연중 총수	연말 현재	세례구분				남녀구분			전년도 총수	증감수	증감률
					유아	어른	죽을 위험중 세례	계	남	여	계			
1	여주.이천 가 남	15			15	3	18	9	9	18	42	-24	-57.14	
2	안 산 감 골	21		2	21	4	27	9	18	27	18	9	50.00	
3	안 산 고 잔	16	6	7	10	1	18	8	10	18	6	12	200.00	
4	광 주 곤 지 압	23			23	1	24	10	14	24	22	2	9.09	
5	안 양 2 과 천	50	1	24	49		73	29	44	73	70	3	4.29	
6	안 양 1 관 약	12		8	12	2	22	11	11	22	32	-10	-31.25	
7	광 주 광 남 동	22	3	7	19		26	10	16	26	19	7	36.84	
8	광 명 광 명	28		8	28	5	41	14	27	41	48	-7	-14.58	
9	광 명 광 문	5	1	2	4		6	2	4	6	14	-8	-57.14	
10	광 명 광 북	15		11	15	3	29	16	13	29	19	10	52.63	
11	광 주 광 주	54	14	4	40	6	50	21	29	50	34	16	47.06	
12	광 주 광주장지동	16		14	16	1	31	12	19	31	31			
13	하남.양평 구 산	76		29	76	4	109	43	66	109	63	46	73.02	
14	시 흥 군 차	13			13	3	16	6	10	16	27	-11	-40.74	

본당명	구분			예비신자		영세자							전년도 총수	증감수	증감률
				연중 총수	연말 현재	세례구분				남녀구분					
						유아	어른	죽을 위험중	세례	계	남	여			
15	군포.의왕	군포	포	13		10	13	3	26	10	16	26	34	-8	-23.53
16	군포.의왕	금정	정	16		7	16	2	25	12	13	25	31	-6	-19.35
17	시흥	능곡	곡	21	7	2	14		16	5	11	16	10	6	60.00
18	광주	능평	평	46	28	14	18	5	37	18	19	37	56	-19	-33.93
19	성남	단대동	동	25	5	5	20	5	30	15	15	30	25	5	20.00
20	군포.의왕	대야미	미	14	8	4	6	2	12	6	6	12	15	-3	-20.00
21	안산	대학동	동	23	5	13	18		31	13	18	31	18	13	72.22
22	광주	도척	척	15		1	15		16	5	11	16	25	-9	-36.00
23	분당	도촌동	동	14		5	14		19	14	5	19	22	-3	-13.64
24	분당	동관교	교	68	17	20	51	3	74	30	44	74	123	-49	-39.84
25	안양2	매곡	곡	16		7	16	4	27	18	9	27	17	10	58.82
26	안양1	명학	학	15		7	15	5	27	14	13	27	33	-6	-18.18
27	여주.이천	모전동	동	6		8	6		14	8	6	14	14		
28	시흥	목감	감	18		5	18		23	10	13	23	54	-31	-57.41
29	하남.양평	문호리	리					2	2	1	1	2	2		
30	하남.양평	미사강변	변	38		12	38	1	51	18	33	51	56	-5	-8.93
31	여주.이천	반월성	성	7		1	7		8	4	4	8	10	-2	-20.00
32	시흥	배곧	곧	60		13	60	1	74	26	48	74	74		
33	안양2	벌말	말	29	13	15	16	12	43	18	25	43	54	-11	-20.37
34	안양1	범계	계	76	20	6	56	6	68	29	39	68	49	19	38.78
35	안양2	별양동	동	45		16	45	2	63	29	34	63	70	-7	-10.00
36	안산	본오동	동	6		3	6	2	11	6	5	11	15	-4	-26.67
37	군포.의왕	부곡동	동	12	4	2	8	1	11	7	4	11	15	-4	-26.67
38	여주.이천	북여주	주	7			7	2	9	5	4	9	25	-16	-64.00
39	분당	분당구미동	동	82	20	16	62	4	82	46	36	82	89	-7	-7.87
40	분당	분당성루카	카	48	12	20	36		56	31	25	56	56		
41	분당	분당성마태오	오	143		26	143	2	171	76	95	171	110	61	55.45
42	분당	분당성요한	한	113		37	113	8	158	59	99	158	162	-4	-2.47
43	분당	분당야탑동	동	48		24	48	2	74	29	45	74	81	-7	-8.64
44	분당	분당이매동	동	40		44	40	6	90	38	52	90	90		
45	안양1	비산동	동	30		14	30	4	48	15	33	48	47	1	2.13
46	군포.의왕	산본	본	58	17	26	41	7	74	28	46	74	88	-14	-15.91
47	광주	산북	북	5			5		5	3	2	5	3	2	66.67
48	성남	상대원	원	5		1	5	1	7	3	4	7	13	-6	-46.15
49	안산	상록수	수	14		7	14	2	23	11	12	23	28	-5	-17.86
50	분당	서관교	교	70	13	40	57	1	98	39	59	98	108	-10	-9.26
51	하남.양평	서하남	남	23		7	23	1	31	12	19	31	48	-17	-35.42
52	안양1	석수동	동	64		7	64	4	75	27	48	75	131	-56	-42.75
53	안산	선부동	동	24	8	13	16	5	34	17	17	34	35	-1	-2.86
54	성남	성남고등동	동	37	11	19	26		45	21	24	45	56	-11	-19.64
55	성남	성남동	동	36		13	36	3	52	17	35	52	71	-19	-26.76
56	안산	성포동	동	14		7	14	1	22	12	10	22	23	-1	-4.35
57	광명	소하동	동	33		20	33	1	54	31	23	54	68	-14	-20.59
58	안산	송산새솔동	동	14		8	14		22	8	14	22	31	-9	-29.03
59	군포.의왕	수리동	동	41	15	7	26	3	36	17	19	36	28	8	28.57
60	성남	수진동	동	6		4	6	4	14	7	7	14	15	-1	-6.67
61	시흥	시화성바오로	로	42	10	5	32	1	38	19	19	38	74	-36	-48.65
62	시흥	시화성베드로	로	20			20		20	7	13	20	10	10	100.00

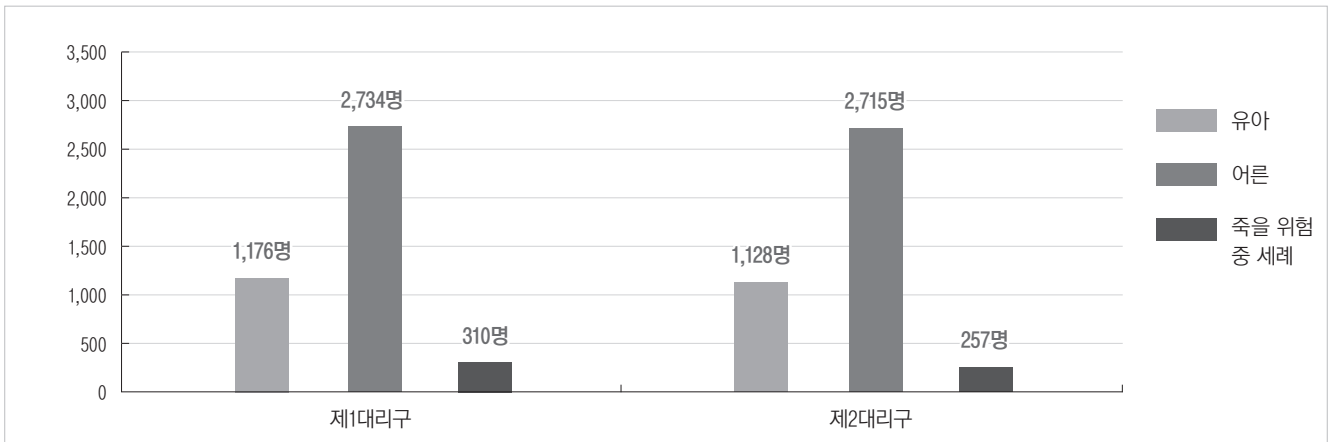
본당명	구분		예비신자		영세자									
			연중 총수	연말 현재	세례구분				남녀구분			전년도 총수	증감수	증감률
					유아	어른	죽을 위험중 세례	계	남	여	계			
63	여주.이천	신 둔	7		1	7	1	9	4	5	9	15	-6	-40.00
64	하남.양평	신 장	63		23	63	1	87	42	45	87	59	28	47.46
65	성 남	신 흥 동	43	29	23	14	9	46	21	25	46	36	10	27.78
66	여주.이천	아 미 동	7	4	1	3	1	5	3	2	5	13	-8	-61.54
67	안 산	안 산 반 월	12	1	2	11	2	15	4	11	15	18	-3	-16.67
68	안 산	안산성마르코	11		7	11	2	20	9	11	20	25	-5	-20.00
69	안 산	안산성마리아	11		5	11	2	18	4	14	18	29	-11	-37.93
70	안 산	안산성안나	16	12	8	4		12	5	7	12	29	-17	-58.62
71	안 산	안산성요셉	26	1	2	25	1	28	9	19	28	26	2	7.69
72	여주.이천	양 동	6			6	1	7	3	4	7	6	1	16.67
73	하남.양평	양 수 리	14		3	14	2	19	11	8	19	23	-4	-17.39
74	하남.양평	양 평	33		10	33	3	46	21	25	46	20	26	130.00
75	여주.이천	여 주	47	2	15	45	3	63	25	38	63	64	-1	-1.56
76	시 흥	연 성	1			1		1		1	1	16	-15	-93.75
77	군포.의왕	오 전 동	37	8	18	29	5	52	23	29	52	74	-22	-29.73
78	광 주	오 포	13		8	13	5	26	16	10	26	35	-9	-25.71
79	안 산	와 동	16		5	16	2	23	8	15	23	28	-5	-17.86
80	군포.의왕	왕 곡	13	13	5			5	4	1	5	21	-16	-76.19
81	하남.양평	용 문	36		2	36	5	43	20	23	43	40	3	7.50
82	군포.의왕	용 호	52	9	11	43	1	55	12	43	55	50	5	10.00
83	안 산	원 곡	23		7	23	1	31	11	20	31	40	-9	-22.50
84	안 산	월 피 동	34	14	8	20	1	29	9	20	29	21	8	38.10
85	성 남	위례성데레사	52		53	52	4	109	51	58	109	114	-5	-4.39
86	성 남	은 행 동	15		5	15	1	21	9	12	21	25	-4	-16.00
87	군포.의왕	의 왕	12		11	12	3	26	9	17	26	48	-22	-45.83
88	여주.이천	이 천	24		11	24	6	41	15	26	41	75	-34	-45.33
89	안 양 2	인 덕 원	65	35	15	30	5	50	28	22	50	54	-4	-7.41
90	시 흥	장 곡	31	6	46	25	2	73	34	39	73	9	64	711.11
91	여주.이천	장 호 원	8	4	3	4	2	9	6	3	9	18	-9	-50.00
92	여주.이천	점 동	1		2	1		3	2	1	3	21	-18	-85.71
93	안 양 1	중 양	80		17	80	4	101	37	64	101	83	18	21.69
94	광 명	철 산	57	25	6	32		38	11	27	38	61	-23	-37.70
95	광 명	철 산 3 동	24	7	12	17	3	32	12	20	32	31	1	3.23
96	안 양 2	청 계	22		11	22	2	35	18	17	35	65	-30	-46.15
97	광 주	초 월	36	7	11	29	3	43	21	22	43	22	21	95.45
98	안 산	초 지 동	25	10	3	15		18	11	7	18	25	-7	-28.00
99	성 남	태 평 동	11			11	1	12	4	8	12	16	-4	-25.00
100	광 주	퇴 촌	33	4	2	29	3	34	18	16	34	37	-3	-8.11
101	안 양 2	평 촌	17		29	17	4	50	23	27	50	106	-56	-52.83
102	안 양 2	포 일	10		7	10	1	18	10	8	18	31	-13	-41.94
103	하남.양평	풍 산	7		3	7		10	3	7	10	35	-25	-71.43
104	하남.양평	하 남	31	12	3	19	1	23	8	15	23	40	-17	-42.50
105	광 명	하 안	32		14	32	3	49	19	30	49	50	-1	-2.00
106	안 양 2	하 우 현			2			2	2		2	1	1	100.00
107	안 양 1	호 계 동	65	11	23	54	7	84	51	33	84	81	3	3.70
108	안 양 1	호 평	22		18	22	3	43	20	23	43	40	3	7.50
합	계		3,167	452	1,128	2,715	257	4,100	1,780	2,320	4,100	4,533	-433	-9.55

[대리구별 통계]

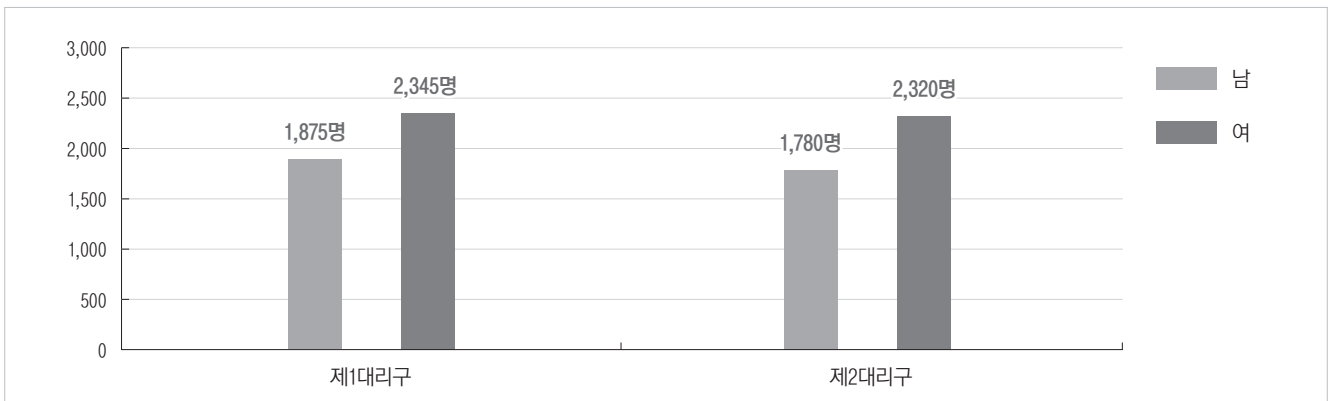
구분 대리구명	예비신자		영세자									
	연중 총수	연말 현재	세례구분				남녀구분			전년도 총수	증감수	증감률
			유아	어른	죽을 위험중 세례	계	남	여	계			
제1대 리구	3,185	451	1,176	2,734	310	4,220	1,875	2,345	4,220	4,431	-211	-4.76
제2대 리구	3,167	452	1,128	2,715	257	4,100	1,780	2,320	4,100	4,533	-433	-9.55
총 계	6,352	903	2,304	5,449	567	8,320	3,655	4,665	8,320	8,964	-644	-7.18

- 예비신자 연중 총수** 당해 연도에 세례를 받았다 하더라도 그 해에 예비신자로 있던 사람의 총수
(연말 현재 수 + 당해연도 어른 세례자 수)
어른 세례는 유아 세례가 아닌 초·중·고등학생 세례도 포함된다.
- 예비신자 연말 현재** 당해 연도 말에 아직 세례를 받지 못하고 남아 있는 예비신자의 수
(유아 세례 대상이 아닌 초·중·고등부 예비신자 포함)
- 유아 세례** 신앙 교육을 받을 수 없는 어린이에게 베풀어진 세례
- 죽을 위험 중 세례는 영세자 수에 포함한다.**
- 전년도 총수** 2024년 영세자 총수
- 증감률** 2024년 영세자 대비 금년도 영세자의 증감률

[영세자 현황(세례 구분)]



[영세자 현황(남녀 구분)]



2. 세레 - 영세자 연령별 구분(남·여·계)

[제1대리구]

본당명	구분	0~4세			5~9세			10~14세			15~19세			20~24세			25~29세			30~34세			
		남	여	계	남	여	계	남	여	계	남	여	계	남	여	계	남	여	계	남	여	계	
1	갈 곳 동	5	3	8	3	4	7	1	2	3										2	1	3	
2	고 덕	4	4	8	5	4	9	2	3	5										1	3	4	
3	고 등 동	7	3	10	8	3	11		1	1		1	1				1	2	3	3	2	5	
4	고 색 동	2	1	3		1	1		1	1								1	1		1	1	
5	공 도	2	3	5	1		1	2	1	3	1	1	2		1	1		1	1	1		1	
6	광 교 1 동	8	3	11	4	12	16	3	3	6				2		2		3	3	2	2	4	
7	광 교 2 동	3	4	7	3	7	10	1	2	3				1	1	2				3	4	7	
8	구 성	10	6	16	3	6	9	2	1	3	2	5	7	1	2	3	1	1	2		3	3	
9	궁 리	2		2																			
10	권 선 2 동	4	4	8	7	7	14	1	3	4											2	2	
11	권 선 동	10	6	16	6	6	12	1	4	5		2	2	2	1	3	5	4	9	8	6	14	
12	기 산	6	2	8		5	5		1	1	1		1							1	2	3	
13	기 안		3	3	5	3	8		1	1							1		1		1	1	
14	기 흥	1	1	2	1		1					1	1								2	1	3
15	남 양	6	5	11	2		2		1	1								1		1	2	1	3
16	당 수 동	3	1	4	1		1										1		1				
17	대 천 동	3	9	12	4	2	6		1	1	2	4	6					1	1		2	2	
18	던 지 실	1	3	4																			
19	동백성마리아	4	5	9	5	9	14	1	3	4	1		1	1	1	2	1	2	3				
20	동백성요셉	3	2	5	1	1	2	2	4	6											1		1
21	동 수 원	1		1	2	1	3		2	2											1	1	
22	동 천 동	5	7	12	5	13	18	5	7	12	1		1				1	1	2	1		1	
23	동 탄 능 동	8	5	13	4	1	5		1	1	1	1	2	1		1	1		1		1	1	
24	동탄반송동	4	1	5	1	4	5	1	7	8		2	2	1	1	2	1		1		5	5	
25	동 탄 송 동	8	7	15	8	11	19	4	2	6		1	1				1	1	2	2	2	4	
26	동 탄 숲 속	3	5	8	5	6	11	2	2	4					1	1		1	1		1	1	
27	동탄영천동	20	16	36	19	20	39	4		4				1	1	2	2	4	6	8	4	12	
28	동탄장지동	6	5	11	2	6	8	1		1	1		1					1	1	1	2	3	
29	마 도		1	1																			
30	망 포 동	3	1	4	1	2	3	2	8	10	1	1	2	1		1		1	1	1	3	4	
31	매 교 동	4	3	7		6	6	2	1	3	1		1	1	1	2							
32	매 탄 동	1	3	4	4	3	7								1	1					1	1	
33	모 산 골	3	4	7		3	3		2	2	1	2	3							2	3	5	
34	모 현	1	1	2	1	2	3		2	2	2	3	5										
35	미 리 내																	1	1				
36	미 양																						
37	발 안							1		1	1		1										
38	백 암	3		3																			

35~39세			40~44세			45~49세			50~54세			55~59세			60~64세			65~69세			70~74세					
남	여	계	남	여	계	남	여	계	남	여	계	남	여	계	남	여	계	남	여	계	남	여	계	남	여	계
			1	1	2				3	1	4	1	1	2				1	1	2	1		1			
3	2	5	3	4	7	1		1	1		1		2	2		2	2		1	1	1		1			
1	2	3	2	2	4	3	2	5		3	3	2	1	3		6	6	2		2		4	4			
	1	1					2	2								1	1		1	1	1	2	3			
1	2	3	4	1	5		1	1		4	4	1	1	2	2	1	3									
1	5	6	5	6	11	2	3	5	3	3	6	2	1	3	1	3	4	3	1	4		1	1			
3	6	9	4	4	8		2	2		3	3	2	2	4		1	1					2	2			
1	3	4	1		1	1	4	5					1	1	1	1	2	1	1	2	2	3	5			
1		1		1	1	1	1	2		1	1					1	1	1	1	2						
5	3	8	3	11	14	1	7	8	2	3	5	3	7	10	4	6	10	2	2	4	1		1			
	1	1	1	3	4	1		1					1	1		1	1	2	1	3	1	2	3			
			1		1		1	1	1	1	2		1	1				1	1	2	1		1			
	2	2	1	1	2				1	3	4		2	2	2	1	3		2	2	1	2	3			
1	2	3				2	1	3	2	5	7	1	2	3	2		2	3	2	5	3	1	4			
							1	1										1		1						
1		1	1	2	3		3	3	2	3	5	3	2	5	1	1	2	3	1	4	3	1	4			
1		1				1		1		1	1					2	2		2	2	1		1			
1	2	3				2	2	4	2	2	4	1	3	4		2	2					1	1			
1	2	3	3	2	5	2	4	6	1	1	2	5	1	6	5		5	7	5	12	3	1	4			
	1	1		1	1	2	1	3	1	1	2				1	2	3	1		1		2	2			
1		1	1	3	4	1	2	3	1	1	2	1	3	4	1	1	2	1	2	3						
1	1	2	1		1	2		2	1		1	1		1	1	1	2				2		2			
3	1	4	3	3	6	3	3	6	6	6	12	5	1	6	1	2	3	2		2	1	2	3			
5	4	9	3	9	12	3	4	7	5	5	10	6	3	9	2	4	6	3	3	6	2	1	3			
1	1	2		2	2	2	1	3				1		1	1	2	3		1	1		1	1			
2	4	6	5	10	15	3	7	10	1	5	6	2	2	4	2	6	8	3	2	5	1	1	2			
2	3	5	1	2	3	1	1	2				1	2	3	1	3	4		1	1						
																1	1									
	3	3	1	2	3	1	2	3	1	1	2	1	1	2	1		1	1		1						
2		2	2	2	4		4	4				1		1	1		1									
1		1	1	3	4	2	2	4	1		1				2	2	4	2	1	3		2	2			
2	3	5	2	1	3		2	2	2	1	3	1		1	1	4	5	2		2						
	1	1					1	1		1	1		2	2		2	2	4	2	6	1		1			
									2	2									1	1						
1		1				1	1	2				2	1	3	2	1	3		2	2						
						1		1										1	1							

본당명	구분	75~79세			80~84세			85~89세			90~94세			95~99세			100세이상			연령미상			
		남	여	계	남	여	계	남	여	계	남	여	계	남	여	계	남	여	계	남	여	계	
1	갈 곳 동							1		1									1		1		
2	고 덕																						
3	고 등 동				1		1																
4	고 색 동	1		1	1		1		1	1													
5	공 도					1	1																
6	광 교 1 동				1		1	1		1									1		1		
7	광 교 2 동					1	1																
8	구 성	1	1	2				1	1	2		1	1							1		1	
9	공 리																						
10	권 선 2 동	1		1																			
11	권 선 동	1	1	2	1		1	4	1	5		1	1	2	1	3							
12	기 산				1	1	2							1	1								
13	기 안	1	1	2					1	1	1		1						1		1		
14	기 흥	1		1	1		1		1	1													
15	남 양																						
16	당 수 동											1	1										
17	대 천 동	1		1	2		2	1		1									1		1		
18	던 지 실		1	1	1		1				1	1	2										
19	동백성마리아				2	2	4																
20	동백성요셉	3	2	5	3	9	12	6	2	8		3	3						1		1		
21	동 수 원		2	2																			
22	동 천 동		1	1	2		2	2	2	4		1	1										
23	동 탄 능 동	1		1	1		1																
24	동탄반송동	3	1	4		1	1	1		1													
25	동 탄 송 동	1	3	4	1		1		1	1		1	1										
26	동 탄 숲 속	1	1	2																			
27	동탄영천동	1	1	2	1		1	2	2	4													
28	동탄장지동		2	2																			
29	마 도													1	1								
30	망 포 동		1	1				1	1	2	1		1										
31	매 교 동					1	1					1	1										
32	매 탄 동								1	1													
33	모 산 골	1	1	2		1	1		1	1													
34	모 현	3	1	4	2		2		1	1		1	1		1	1			1		1		
35	미 리 내				1		1																
36	미 양				1	1	2																
37	발 안										1	1	2										
38	백 암							1		1	1	1	2										

본당명	구분	0~4세			5~9세			10~14세			15~19세			20~24세			25~29세			30~34세		
		남	여	계	남	여	계	남	여	계	남	여	계	남	여	계	남	여	계	남	여	계
39	버드내	1		1	1	3	4		3	3						1		1				
40	병점	5	4	9	5	3	8	2	2	4		2	2	1		1	1		1	1	2	3
41	보라동	3	4	7	3	3	6	3	4	7	2		2	1	1	2		1	1	1		1
42	보정	4	3	7	7	8	15	2	3	5	4	2	6	2	1	3				1	1	2
43	봉담	3	4	7	1	1	2					1	1									
44	북수동	1		1										2	4	6	1		1			
45	비봉	2	3	5																2		2
46	비전동	3	6	9		3	3	1		1	2	1	3		1	1	1	1	2	2	2	4
47	사강	1		1																		
48	삼가동	4	1	5		3	3	3		3		1	1				1		1	2	2	4
49	상미	6	3	9	2		2	1	2	3						1	1	2	3	4	7	
50	상신					1	1					1	1		1	1					1	1
51	상촌	5	2	7	4	3	7	2	2	4	2	1	3		1	1	1		1		3	3
52	상하	1	2	3	1		1	1		1				1		1	1	1	2	1	1	2
53	상현동	9	4	13	6	4	10	7	9	16				1	1		4	4	1	3	4	
54	서둔동	4	2	6	2		2		2	2											1	1
55	서신	1		1		2	2													2		2
56	서정동	6	4	10		1	1		3	3	2		2				1	2	3	3	4	7
57	서천동	2		2	2	4	6		1	1	3	1	4									
58	서호										1		1									
59	성북동	4	2	6	7	10	17	3	1	4		1	1		1	1	1		1		1	1
60	세교동		1	1													1		1			
61	세류동	3	3	6				1		1					1	1		2	2	1	1	2
62	세마	1	1	2		2	2		2	2							1	1	1			1
63	소사별	1	2	3	2	5	7	1		1		1	1			1	1	2			2	2
64	송서																					
65	송전		9	9	3	4	7					1	1									
66	송탄		1	1	3	1	4		1	1	2		2								1	1
67	송현	5	3	8		1	1															
68	수지	9	4	13	9	19	28	5	6	11	1	4	5	1		1	1	2	3		2	2
69	신갈	5	4	9	3	6	9	4	1	5						4	4		3			3
70	신남		1	1		1	1	1		1												
71	신봉동	2	2	4	4	5	9	2	1	3		1	1	1		1		1				
72	안녕	2	3	5	2		2		1	1				1		1				2		2
73	안성										8	5	13									
74	안중	3	1	4		2	2	1	3	4	3		3									
75	양성																				1	1
76	양지		1	1										1		1						

본당명	구분	35~39세			40~44세			45~49세			50~54세			55~59세			60~64세			65~69세		
		남	여	계	남	여	계	남	여	계	남	여	계	남	여	계	남	여	계	남	여	계
39	버드내													2	2		4	4		1	1	
40	병점	1	1	2	1		1	2	1	3				1	1	1		1		2	2	
41	보라동	1	3	4	2	3	5	3	1	4	4	2	6	1	1	2		4	4	2	3	5
42	보정	1	2	3		2	2		3	3	3	3	6		1	1	2		2	2	1	3
43	봉담					2	2										1	1				
44	북수동					1	1		1	1					1	1	1		1	1	1	2
45	비봉		2	2										3	3		1	1	1	1	1	2
46	비전동	2	3	5	2	1	3	1	3	4	2		2	3	3	6	2	1	3		2	2
47	사강													1	1							
48	삼가동		1	1	1	1	2	1		1				1	1	1		1				
49	상미		2	2	2	3	5	1	2	3	1	1	2	1		1	1	4	5		2	2
50	상신		2	2				1	2	3	1		1	1	3	4	1	1	2			
51	상촌		1	1	2		2	1	1	2		2	2	1	3	4	2	3	5	1	1	2
52	상하		1	1		1	1		1	1	1	2	3		1	1	2	1	3	1		1
53	상현동	1	2	3	4	5	9		5	5	3	5	8	1	3	4	2	2	4	3	2	5
54	서둔동				1		1		1	1	1		1		2	2	1	1	2			
55	서신				1		1							1	1	2						
56	서정동	1		1		1	1					1	1	2	1	3	1	1	2		1	1
57	서천동					2	2	1	1	2								1	1			
58	서호										1		1									
59	성북동	1	1	2		2	2	1	1	2	2	2	4		2	2	2		2		2	2
60	세교동																					
61	세류동		1	1	2	1	3		1	1	2		2	1		1		2	2	1	1	2
62	세마	1	2	3	2	1	3				2		2		1	1	1	1	2		2	2
63	소사별		2	2		3	3		5	5	1		1	1		1				1		1
64	송서																					
65	송전					2	2		2	2					1	1				2	2	4
66	송탄	1		1													1		1	1		1
67	송현	1		1											1	1					1	1
68	수지	4	3	7	2	6	8	1	5	6	4	7	11	2	4	6	2	2	4	1	2	3
69	신갈	1	3	4	2	4	6	1	2	3	1	1	2		6	6		1	1	2	1	3
70	신남																					
71	신봉동	1	1	2	1		1				1	3	4		4	4	1	1	2	1	1	2
72	안녕	2	2	4	1		1	1		1	1	1	2		1	1		1	1	1	1	2
73	안성					1	1					2	2				1	2	3	2		2
74	안중								1	1							1	2	3	1		1
75	양성	2		2								1	1									
76	양지											1	1		1	1	1		1			

70~74세			75~79세			80~84세			85~89세			90~94세			95~99세			100세이상			연령미상					
남	여	계	남	여	계	남	여	계	남	여	계	남	여	계	남	여	계	남	여	계	남	여	계	남	여	계
				1	1					1	1															
	2	2	1		1	1		1																		
	1	1	2	1	3		2	2		2	2				1	1										
1		1	1	1	2																					
1	2	3		2	2	1		1																		
			1	1	2																					
1	2	3	1	3	4	1		1												1	1					
1	1	2	3		3	1		1	1		1	1		1						1	1					
				2	2												1	1								
3	2	5	2	1	3																					
	1	1											1	1												
1	1	2		1	1	1	2	3		1	1					1	1									
	1	1		1	1	1		1																		
1	1	2	1		1							1	1													
3		3								1	1	2														
							1	1	2				1	1												
	1	1																								
4	2	6	2	2	4	2	1	3	1		1				1	1	2									
							1	1	1		1		1	1												
1	1	2	1	1	2		1	1		1	1		1	1												
				1	1	1		1				2	1	3												
				1	1		1	1				1	1													
							1	1		1	1															
1		1				1	1	2	1		1		1	1												
	2	2	1	1	2	1		1																		
	4	4	2	5	7				3		3					2	2									
1		1	1	1	2	1	1	2		1	1															
1	1	2					2	2	2		2		1	1												
			1		1	1	1	2		2	2		1	1												
						1		1																		
	2	2	2		2	1	1	2	1		1		1	1												
			1	1	2	1		1																		

본당명	구분	0~4세			5~9세			10~14세			15~19세			20~24세			25~29세			30~34세		
		남	여	계	남	여	계	남	여	계	남	여	계	남	여	계	남	여	계	남	여	계
77	영 통 성 령	3	7	10	2	5	7	1	4	5				1	1	2	1	1	2	1	4	5
78	영 통 성 요 셸	5	2	7	5	1	6	1		1	2	1	3							3	1	4
79	영 통 영 덕	2	4	6	1	1	2	3	1	4	1		1				1	2	3	1		1
80	오 목 천 동	2	1	3	1	2	3															
81	오 산	4	5	9	1	2	3	1	1	2							2	2	1	1	1	2
82	왕 립	2	3	5		2	2										1	1		1	1	1
83	용 이 동	2		2				1	2	3						1		1				
84	용 인	8	5	13	1	3	4	2	2	4	1		1			2	1	3	1	3	4	4
85	원 삼		1	1																	1	1
86	원 천 동	9	6	15	6	8	14	2	2	4	1		1				2	2	6	6	12	12
87	울 전 동	3	9	12	1	1	2		1	1	1		1		2	2	1	2	3	3	1	4
88	은 계 동	3	1	4	1	2	3	1		1		2	2								1	1
89	이 현	1	2	3	2	2	4	1	3	4												
90	인 계 동	1	2	3		5	5	1		1				1	1	1	2	3	3	2	5	5
91	일 월				1		1		4	4						1	3	4	2	1	3	3
92	입 북 동	1		1																		
93	정 남	1		1													1	1		1	1	1
94	정 자 꽃 피	11	3	14	5	5	10	4	4	8		1	1	1	1	2		2	2	1	1	2
95	정자동주교좌	9	10	19	6	4	10	5	1	6		1	1		2	2	2		2	1	5	6
96	조 암																				2	2
97	조원동주교좌	5	6	11	1	3	4	2	1	3	1	1	2				1	1	3	4	7	7
98	조 원 슬 대	2	1	3	2	2	4	2	1	3	1	1	2			1		1	2		2	2
99	죽 산																			1		1
100	죽 전	4	7	11	5	5	10	2	1	3												
101	죽 전 1 동	2	5	7	3	5	8		2	2				1	1	1		1	1	1	1	2
102	지 동	5	5	10		1	1	1		1	1	1	2	2	2	4	2	7	9	2	7	9
103	진 사 리	1	2	3		1	1	4		4												
104	천 리		3	3	1	1	2		1	1											2	2
105	청 덕	3	4	7	4	1	5	2	2	4	3		3			1		1	1	1	1	2
106	청 북					1	1	1	2	3		1	1									
107	칠 보	5	2	7	1	4	5	1	1	2										1	1	2
108	팽 성	1		1	2		2													1		1
109	평 택		2	2																	1	1
110	포 승							1		1							1	1				
111	향 남		1	1	3	1	4	1	1	2												
112	호 매 실 동	2		2	1	1	2	2	1	3							1	1				
113	화 서 동	2	3	5	1	5	6	1	2	3						1	1	2		1	1	1
114	흥 덕	3	6	9	3	5	8	2	2	4	1		1							1	3	4
합 계		352	315	667	238	322	560	123	155	278	59	56	115	27	33	60	47	75	122	103	138	241

35~39세			40~44세			45~49세			50~54세			55~59세			60~64세			65~69세			70~74세					
남	여	계	남	여	계	남	여	계	남	여	계	남	여	계	남	여	계	남	여	계	남	여	계	남	여	계
2		2		5	5	1	1	2	1	1	2				1	1	3		3	1		1				
1	1	2	2	2	4	2	2	4	1	3	4	3	3	6	2	2	4		2	2	1	3	4			
			2	2	4		2	2							1	1	3	1	4	1		1				
						1		1										1	1	1		1				
	4	4	1	8	9	2	3	5	3	3	6		1	1		1	1	1		1	1	3	4			
													1	1				1		1						
	1	1		1	1					1	1	3	2	5				1	1	2						
1	1	2	1		1	2	1	3		2	2	1	1	2	3	3	6	1	1	2						
													1	1		2	2		1	1	1	1	2			
5	5	10	7	10	17	4	3	7	1	1	2	2	2	4	6	4	10	3	5	8	1	3	4			
1	2	3					1	1					1	1	2		1	1	2	2	4	1	1			
1	1	2	2	1	3	1	1	2	1	3	4	1	2	3		1	1	1		1	1		1			
1		1		1	1	4	1	5	1	1	2															
	1	1	2		2		1	1											1	1						
	2	2				1		1					1	1	3		3					1	1			
																						1	1	2		
						2		2					2	3	5		2	2		1	1		1	1		
2		2	1	1	2	1	2	3	1	2	3	1		1	1	1	2	1	1	2	1		1			
2	4	6	7	5	12				1	4	5	3	2	5	1	3	4	1	1	2		2	2			
1		1		2	2	2	2	4		1	1	1		1	2	2	4	1		1						
2		2		2	2	2	4	6	1	1	2	1	1	2	3	3	6	5	4	9	4	4	8			
				1	1				1	1	2		1	1		2	2	1		1						
				1	1										1	1	2	1		1						
			1		1								2	2	1	1	2					1	1	2		
3	2	5							1	1	2		1	1		1	1		1	1						
2	3	5	1	1	2	2	2	4	3	1	4	1	3	4	2	4	6	2	5	7	7	2	9			
			1		1					1	1		3	3	1		1	2		2		1	1			
	1	1		1	1					1	1				1		1					1	1			
1	1	2				1		1		1	1	1	1	2		2	2	4		4	1	2	3			
			1	2	3	1		1				1		1				1	1	1	1	1	2			
	2	2	1	1	2		1	1		3	3		1	1		2	2					1	1			
				3	3													2	1	3						
2		2					1	1	1	1	2					1	1	2	2	4	2		2			
1	2	3				1		1							1		1				1		1			
				1	1				1	1	2		1	1	2	2	4	2		2	1		1			
	2	2	1	4	5				1	1	2											1	1			
				1	1		1	1										1	1	2	3	1	4			
	1	1				1		1		1	1		1	1		1	1		2	2		1	1			
91	126	217	107	174	281	85	133	218	87	127	214	80	127	207	93	140	233	112	102	214	79	87	166			

본당명	구분	75~79세			80~84세			85~89세			90~94세			95~99세			100세이상			연령미상		
		남	여	계	남	여	계	남	여	계	남	여	계	남	여	계	남	여	계	남	여	계
77	영 통 성 령		1	1		1	1	1		1	1		1									
78	영통성요셉		1	1																		
79	영 통 영 덕																					
80	오 목 천 동				1	1	2					1	1									
81	오 산	2	2	4		3	3															
82	왕 림					1	1					1	1									
83	용 이 동																					
84	용 인	1	1	2	1		1	2	3	5	1	1	2	1		1						
85	원 삼							2	1	3												
86	원 천 동		1	1		1	1					1	1									
87	울 전 동		1	1	1		1							1	1							
88	은 계 동	1	1	2					1	1												
89	이 현	1		1	1	2	3				1		1									
90	인 계 동		1	1				1		1												
91	일 월				1		1															
92	입 북 동	2	1	3				1		1												
93	정 남		1	1	1		1					3	3									
94	정 자 꽃 피	1		1	1	2	3															
95	정자동주교좌	1	1	2	1		1					1	1									
96	조 암	1	1	2	1	1	2															
97	조원동주교좌	2	2	4	1		1		1	1		1	1				2	2				
98	조 원 슬 대	1	1	2		1	1		1	1												
99	죽 산	1		1		1	1				1		1									
100	죽 전		1	1				1		1	1		1									
101	죽 전 1 동	1		1		1	1															
102	지 동	3	4	7	4	6	10	2	3	5	2	1	3		1	1						
103	진 사 리		1	1				1	1	2												
104	천 리								1	1		1	1									
105	청 덕					2	2					1	1		1	1						
106	청 북				1	2	3	1		1												
107	칠 보		1	1					1	1												
108	팽 성		1	1		1	1															
109	평 택					2	2					1	1									
110	포 승													1	1							
111	향 남								1	1												
112	호 매 실 동	1	2	3								1	1				1		1			
113	화 서 동		1	1		1	1	1		1												
114	흥 덕	1		1	1		1							1	1	2						
합 계		64	74	138	56	63	119	45	40	85	17	36	53	5	15	20	5	7	12			

[제2대리구]

본당명	구분	0~4세			5~9세			10~14세			15~19세			20~24세			25~29세			30~34세		
		남	여	계	남	여	계	남	여	계	남	여	계	남	여	계	남	여	계	남	여	계
1	가 남							2	3	5							1		1			
2	감 골	2		2				1	2	3		1	1		1	1		1	1		1	1
3	고 찬		3	3	2	2	4									1	1	2		1	1	
4	곤 지 암					1	1				2	1	3							2	2	
5	과 천	11	5	16	7	7	14	2	2	4		1	1		2	2		1	1	2	3	5
6	관 약	5	1	6		1	1	1		1				1	1		1	1	2	1	3	
7	광 남 동	2	2	4	1	1	2	1		1	1		1	1		1		1		2	2	
8	광 명	1	3	4	3	2	5		2	2		1	1				1		1	1	1	2
9	광 문					1	1		1	1												
10	광 북	3	2	5	3	1	4	3		3							1	1	2	2	1	3
11	광 주		1	1	1	3	4		1	1	1	1	2					1	1		4	4
12	광주장지동	2	4	6	2	3	5	1	4	5							1	1		1	1	
13	구 산	2	9	11	6	8	14	2	3	5	2	1	3		1	1	1		1	4	6	10
14	군 차				1		1	1	2	3		1	1							1		1
15	군 포	4	6	10		1	1		1	1												
16	금 정	5	2	7	2		2	1		1		2	2				1		1		2	2
17	능 곡				1		1	1	1	2	1	1	2								1	1
18	능 평	4	5	9	2	3	5	2	1	3				1		1				1		1
19	단 대 동	3	1	4	1		1							1	1	2				1	1	2
20	대 야 미	3		3	2		2															
21	대 학 동	3	2	5		1	1	5	3	8	1		1				1	1		1	1	
22	도 척		1	1				1		1												
23	도 촌 동	2		2	1		1		1	1	1		1				2	2	1		1	
24	동 판 교	6	10	16	3	4	7	5	1	6	2		2		1	1	2	2	4	1	5	6
25	매 곡	5		5	2		2										1		1	1		1
26	명 학	4	1	5	1	1	2					1	1		1	1					2	2
27	모 전 동	3		3	1	2	3	2		2												
28	목 감				1		1	4	1	5											2	2
29	문 호 리																					
30	미 사 강 변	2	4	6	6	9	15	4	4	8					1	1					2	2
31	반 월 성		1	1				1	1	2	1		1									
32	배 곧	3	2	5	1	2	3	5	2	7	1	2	3		1	1	1	6	7	1	4	5
33	별 말	4	6	10	2	2	4	1		1							1	1		3	3	
34	범 계	4	1	5	3	1	4	1	2	3				1		1		1	1	1	5	6
35	별 양 동	4	8	12	8	5	13	4	3	7	1	1	2	1	2	3				3	1	4
36	본 오 동	1	2	3				1		1												

본당명	구분	35~39세			40~44세			45~49세			50~54세			55~59세			60~64세			65~69세		
		남	여	계	남	여	계	남	여	계	남	여	계	남	여	계	남	여	계	남	여	계
1	가 남	1		1	2		2							2	2		1	1				
2	감 골					1	1		1	1			1	1	2	2		2	3	3	6	
3	고 찬	1	1	2		1	1	1		1	2	2				1		1				
4	곤 지 암	1	1	2	1	1	2		1	1	1	2	3	1		1		1	1	1		1
5	과 천	2	2	4	3	4	7		5	5		2	2		3	3	1	5	6	1	2	3
6	관 약											1	1							1		1
7	광 남 동	1		1		1	1		1	1	3	1	4		2	2		2	2		1	1
8	광 명	1	1	2	1	4	5	1	3	4		2	2		1	1		2	2			
9	광 문				1	1	2		1	1				1		1						
10	광 북		1	1		1	1	1	1	2					1	1	1	3	4	2		2
11	광 주	1	2	3	1		1	2	1	3	2	1	3		2	2	3	2	5	4	3	7
12	광주장지동		1	1	1		1				1		1	1	1	2	1	2	3		2	2
13	구 산	1	1	2	7	8	15	6	6	12	2	2	4	3	4	7	3	4	7		3	3
14	균 차		1	1					1	1		1	1				1	1	1			1
15	균 포							2		2				1	2	3	1	1	2	1	1	2
16	금 정	1	1	2		1	1	1		1											2	2
17	능 곡		1	1	1		1					2	2					3	3			
18	능 평					1	1	1		1				2	1	3	1	2	3		3	3
19	단 대 동		1	1	2		2					1	1		1	1	1	1	2	3	2	5
20	대 야 미											1	1	1		1						
21	대 학 동				1	2	3		2	2	2	2	4		3	3					1	1
22	도 척	1	2	3		1	1					2	2		1	1	1	1	2	1		1
23	도 촌 동							2		2				2		2	1		1	2		2
24	동 판 교	1	3	4	2	4	6		2	2	1	5	6	1	2	3	1	1	2	2		2
25	매 곡		1	1	3		3		1	1				1		1	3	2	5		1	1
26	명 학				1		1		1	1				1		1	1		1	1	1	2
27	모 전 동		2	2							1		1							1		1
28	목 감		2	2	2		2	1	2	3	1	3	4									
29	문 호 리																					
30	미 사 강 변		3	3	1	4	5		1	1		1	1	1		1	1		1	1	1	2
31	반 월 성																1	1				
32	배 곤		8	8	3	3	6	1	5	6	2	2	4	4	7	11	1	3	4	1	1	2
33	벌 말	1	3	4		2	2							2	1	3						
34	범 계	6	2	8		2	2		1	1	1	4	5	3	6	9	4	5	9		1	1
35	별 양 동		3	3	1	1	2	3	2	5		1	1		3	3	1	2	3	1		1
36	본 오 동								1	1	1		1							1	1	2

70~74세			75~79세			80~84세			85~89세			90~94세			95~99세			100세이상			연령미상					
남	여	계	남	여	계	남	여	계	남	여	계	남	여	계	남	여	계	남	여	계	남	여	계	남	여	계
			1		1	2	1	3		1	1		1	1												
	1	1		2	2					3	3															
										1	1															
1	2	3	1	1	2				1	1	2															
1	2	3		1	1		1	1	1		1		1	1												
	1	1		1	1																					
2	2	4	1		1		3	3	1		1										1		1			
																1	1									
3	1	4		1	1	1	2	3	1		1		3	3			1		1							
1		1	1		1				1		1															
1	3	4		3	3	1	2	3	1	1	2	1	1	2												
1		1				1		1		1	1		1	1						1		1				
	1	1		1	1				1	1	2		1	1												
	1	1				1		1		1	1		1	1												
				1	1				1		1		1	1												
1	1	2	1		1	2		2		1	1				1	1										
	1	1	1		1	1	3	4	1	1	2		1	1												
	1	1					2	2		2	2															
			1		1																					
			1	2	3		1	1																		
	2	2	2		2																					
1	1	2		1	1	2		2		1	1				1	1										
1		1					3	3				1	1	1	1											
2	1	3	1	2	3	1		1		1	1	1	1	2												
	1	1		1	1																					
	1	1					1	1					1	1					1		1					
			1		1								1	1												
	2	2	1		1	1		1		1	1															
1	1	2										1	1													
2		2																								
1	1	2	1		1	2	3	5	2		2	1	1	2	1		1			2		2				
	4	4	1		1		3	3	2		2	1		1		1	1	1		1						
1	1	2											1	1	1		1									
			2		2								1	1												

본당명	구분	0~4세			5~9세			10~14세			15~19세			20~24세			25~29세			30~34세		
		남	여	계	남	여	계	남	여	계	남	여	계	남	여	계	남	여	계	남	여	계
37	부곡동	1		1	1	1	2	1		1										1	2	3
38	북여주																			1		1
39	분당구미동	10	3	13	1	4	5	3	1	4	2	1	3	1	1	2		1	1	2	3	5
40	분당성루카	8	4	12	5	6	11	1	1	2				1	2	3	1	1	2	3	1	4
41	분당성마태오	9	3	12	12	12	24	8	5	13		4	4	2	2	4		2	2	6	9	15
42	분당성요한	7	15	22	7	13	20	11	9	20	1	3	4	1		1	1	2	3	3	7	10
43	분당야탑동	6	10	16	6	8	14	3	6	9					1	1		1	1	1	2	3
44	분당이매동	11	10	21	10	4	14	2	8	10	1	2	3	1	1	2					4	4
45	비산동	6	4	10	3	5	8	2	1	3					2	2		3	3		2	2
46	산본	3	4	7	4	11	15	4	3	7					3	3		1	1	1	4	5
47	산북																					
48	상대원	1		1				1		1											1	1
49	상록수	1	1	2	2	4	6					1	1					1	1	1		1
50	서판교	9	7	16	3	16	19	5	6	11	4	3	7		1	1				2	3	5
51	서하남	1	3	4	3	4	7	2	4	6	1		1				1		1		2	2
52	석수동	2	5	7				1	5	6	2	3	5				1	3	4	1	1	2
53	선부동	2	4	6	4	3	7				1		1	1		1	1		1	1	1	2
54	성남고등동	3	6	9	4	4	8		2	2		1	1							2	2	4
55	성남동	5	6	11		1	1		1	1	2	2	4	1		1	2		2	1	4	5
56	성포동	5	1	6		1	1					1	1				1		1		1	1
57	소하동	7	4	11	5	2	7	1	3	4	2	2	4		1	1				4		4
58	송산새솔동	4	2	6	1		1		2	2	1	2	3									
59	수리동	3	2	5	1	2	3	2		2								2	2	1	1	2
60	수진동	2	1	3	1		1								1	1	2		2			
61	시화성바오로	1	1	2	1	2	3				2		2	1	2	3	3		3	2		2
62	시화성베드로				1	2	3															
63	신둔					1	1								1	1						
64	신장	5	5	10	9	7	16	2	6	8					2	2				1	2	3
65	신흥동	8	4	12	4	5	9	1	2	3	1	1	2							1		1
66	아미동	1		1													1		1			
67	안산반월		1	1	1		1		1	1					1	1		1	1			
68	안산성마르코		1	1	1		1	1	4	5											2	2
69	안산성마리아	2	2	4	1	1	2											1	1		1	1
70	안산성안나	4	2	6	1	1	2					2	2								1	1
71	안산성요셉	1	1	2	1		1	4	1	5		2	2	1		1		1	1		3	3
72	양동																					

35~39세			40~44세			45~49세			50~54세			55~59세			60~64세			65~69세			70~74세					
남	여	계	남	여	계	남	여	계	남	여	계	남	여	계	남	여	계	남	여	계	남	여	계	남	여	계
			1		1	1		1														1	1			
			1		1							1	1		1	1	2		2		1	1				
1	1	2	2	1	3	1	3	4	4	1	5	1	3	4		4	4	3	1	4	4	1	5			
6		6	1	1	2	2		2		2	2		1	1	2	3	5		1	1	1	1	2			
6	5	11	5	6	11	3	12	15	2	10	12	4	10	14	2	5	7	4	4	8	2	2	4			
6	3	9	1	8	9	3	7	10	4	2	6		4	4	3	9	12	2	6	8	3	3	6			
1	2	3	2		2	1	1	2	1	1	2	1	2	3	1	5	6	3	2	5		1	1			
1	1	2		5	5	2	5	7	4	3	7	1		1				1	1	2		3	3			
1	2	3		2	2	1	4	5		1	1				1	3	4									
2	2	4	2	1	3	2	3	5	2	1	3	1	2	3		3	3		1	1	1	3	4			
						2		2											1	1	2		1	1		
	1	1											1	1				1		1		1	1			
										1	1				1	1	2	4		4	1		1			
1	4	5	1	6	7	2	5	7	4	4	8	4	2	6	3		3	1	2	3						
	1	1		3	3	1		1	1		1	1		1								1	1			
6	3	9		5	5	2	3	5	3	3	6		5	5	3	4	7	1	3	4	1	2	3			
	1	1	1		1				1		1	1	2	3				1		1	1	1	2			
2	2	4	3	1	4	3	2	5	1	1	2				1		1	1	3	4	1		1			
1	1	2		3	3				1	3	4	1	2	3		2	2		1	1		4	4			
1	1	2					1	1							1		1		1	1		2	2			
			1	3	4	1		1	2		2		2	2	2	1	3	1		1	2	2	4			
			1	1	2	1	2	3								3	3		2	2						
2	1	3	1	2	3				2	2	4		2	2	1	1	2		1	1	1	1	2			
							1	1											1	1	2					
1	1	2	1		1	1	2	3	1	3	4	2	4	6	1	2	3	1	2	3	1		1			
	1	1	2		2					1	1	1	1	2	1	1	2	1	1	2		2	2			
						1		1	1	1	2				1	1	2	1		1						
6	2	8	2	2	4	4	1	5	2	1	3	3	2	5	1	7	8	1	4	5	2	3	5			
	1	1		1	1		1	1	1	2	3		2	2	1	1	2	1		1		3	3			
												1	1						1	1						
							2	2											1	1		1	1			
1		1		1	1							2	1	3				2	1	3	1		1			
1		1					1	1		1	1		1	1		1	1		1	1		1	1			
	1	1																								
				1	1		2	2					1	1					1	1	1		1			
															1	2	3	1	1	2						

본당명	구분	75~79세			80~84세			85~89세			90~94세			95~99세			100세이상			연령미상		
		남	여	계	남	여	계	남	여	계	남	여	계	남	여	계	남	여	계	남	여	계
37	부곡동							1		1												
38	북여주											1	1			1		1				
39	분당구미동	2		2	4	5	9	1		1	4	2	6									
40	분당성루카		1	1																		
41	분당성마태오	6	2	8	1	1	2	4	1	5												
42	분당성요한		2	2	3		3	2	1	3		5	5	1		1						
43	분당야탑동	1	1	2	1	1	2					1	1	1		1						
44	분당이매동	2	2	4				2	2	4		1	1									
45	비산동	1	1	2		1	1		1	1		1	1									
46	산본	1	2	3	1	1	2	3		3	1		1		1	1						
47	산북																					
48	상대원																					
49	상록수		1	1		1	1		1	1				1		1						
50	서판교																					
51	서하남							1		1									1		1	
52	석수동	1	1	2	1		1	1	1	2	1	1	2									
53	선부동	1		1		1	1	1	1	2		2	2		1	1						
54	성남고등동																					
55	성남동	2	2	4		2	2					1	1	1		1						
56	성포동	1		1	2		2	1	1	2												
57	소하동	1		1	1	3	4	1		1												
58	송산새솔동																					
59	수리동				1	1	2	2	1	3												
60	수진동	1	1	2								1	1		1	1						
61	시화성바오로																					
62	시화성베드로				1	2	3								2	2						
63	신둔														1	1						
64	신장	3		3	1		1		1	1												
65	신흥동	1		1	1		1	1	1	2		1	1									
66	아미동		1	1																		
67	안산반월	1	1	2	1		1		1	1	1	1	2									
68	안산성마르코					1	1	1		1												
69	안산성마리아					1	1		1	1		1	1									
70	안산성안나																					
71	안산성요셉							1	3	4		3	3									
72	양동	1		1		1	1															

본당명	구분	0~4세			5~9세			10~14세			15~19세			20~24세			25~29세			30~34세		
		남	여	계	남	여	계	남	여	계	남	여	계	남	여	계	남	여	계	남	여	계
73	양 수 리					1	1	3	1	4												
74	양 평	5	3	8	4	2	6						1	1	1		1					
75	여 주	4	5	9	2	4	6		1	1			1	1		2	2	1	2	3		
76	연 성																			1	1	
77	오 전 동	7	7	14	1	3	4	1		1			2		2	1	1	2		2	2	
78	오 포	4	1	5	3	1	4	2	1	3		2	2									
79	와 동	2	2	4		2	2				1	2	3			1		1				
80	왕 곡	2	1	3	2		2															
81	용 문	2		2					2	2				1		1		2	2	1	1	2
82	용 호	1	4	5	2	7	9	2	2	4				1	1	2	1	2	3	1	1	2
83	원 곡	1	4	5		2	2													1	1	
84	월 피 동	3	2	5	3	1	4		3	3		1	1				2	2	1	2	3	
85	위례성데레사	19	7	26	8	9	17	5	7	12	1	1	2		1	1	2	2	4	2	2	4
86	은 행 동	1	3	4		1	1									1	1	2				
87	의 왕	2	3	5	2	4	6	1		1	1	1	2	1	1	2		1	1		2	2
88	이 천	3	2	5	1	3	4		2	2				1	1	2		2	1		1	
89	인 덕 원	7	4	11	5		5	1	2	3				1	1		1	1				
90	장 곡	18	13	31	6	10	16	3	2	5				1	1	2	2	4		1	1	
91	장 호 원				2		2		1	1			1		1				1		1	
92	점 동	1	1	2																		
93	중 앙	4	9	13	2	5	7	3	2	5	1		1		2	2		3	3	2	4	6
94	철 산	3	2	5	1	4	5	1	2	3	1	2	3				1	1	2			
95	철 산 3 동	1	2	3	3	5	8	4	2	6				1	1	1		1		3	3	
96	청 계	5	5	10	3	2	5	2	1	3		2	2				1	1				
97	초 월	3	2	5	1	4	5	2		2	1		1			2		2		1	1	
98	초 지 동	3		3				2	1	3				1		1						
99	태 평 동																2	2	2	1	3	
100	퇴 촌	1	1	2	1	1	2	1		1	1		1									
101	평 촌	5	9	14	10	4	14	3		3		4	4									
102	포 일	4	3	7	1		1															
103	풍 산	2	1	3							1		1								1	1
104	하 남	1	2	3					1	1	1		1							1	1	2
105	하 안	4	6	10	3	2	5	2	1	3		1	1				1	1	2	3	5	
106	하 우 현				2		2															
107	호 계 동	7	10	17	3	5	8	1	2	3				5	1	6	5		5	1		1
108	호 평	7	7	14		3	3	1	1	2				1		1				1	1	2
합 계		348	315	663	227	266	493	147	149	296	43	60	103	28	45	73	44	65	109	74	141	215

본당명	구분	35~39세			40~44세			45~49세			50~54세			55~59세			60~64세			65~69세		
		남	여	계	남	여	계	남	여	계	남	여	계	남	여	계	남	여	계	남	여	계
73	양 수 리							1		1	1	1	2							2	1	3
74	양 평		1	1	1		1	1	1	2	1	2	3		1	1		5	5	2	2	4
75	여 주		1	1	2	3	5	2	1	3	1		1	2	3	5	3	2	5	2	1	3
76	연 성																					
77	오 전 동		2	2	1	1	2	1	2	3		2	2		2	2		2	2	4	1	5
78	오 포										1		1				1		1	2	1	3
79	와 동	1	3	4				1		1		1	1				3	3			1	1
80	왕 곡																					
81	용 문	1	1	2	2	2	4					1	1		2	2	3	2	5	4	3	7
82	용 호								5	5	2	5	7		4	4	1	1	2		3	3
83	원 곡	1		1	2		2	1	1	2	1	1	2		2	2	4	3	7		2	2
84	월 피 동											1	1		2	2	1	1	2	1	1	2
85	위례성대레사	2	2	4		5	5		2	2	2	3	5	2	2	4	4	3	7	2	5	7
86	은 행 동					1	1								2	2	1	1	2			
87	의 왕					1	1		1	1							1	1				
88	이 천					2	2	1	1	2		4	4				3	3	3	3	3	6
89	인 덕 원	3	1	4	1	1	2		1	1	1	1	2		3	3	2	3	5	1		1
90	장 곡				3	1	4		3	3	1	2	3		1	1	1		1			
91	장 호 원																			1	2	3
92	점 동				1		1															
93	중 앙		1	1	1	2	3	6	2	8	3	7	10	3	3	6	3	8	11	2	1	3
94	철 산	2	2	4		1	1		4	4		3	3		2	2	2	1	3			
95	철 산 3 동		1	1		5	5				1		1							1		1
96	청 계	1	2	3				1	2	3	1		1							1		1
97	초 월	2	3	5	3		3	1	1	2	2	1	3	1	3	4				2		2
98	초 지 동		1	1							1	3	4		1	1	3		3	1	1	2
99	태 평 동	1		1					2	2							1	1	2			
100	퇴 촌				1	1	2	1	1	2	1	5	6	1		1	1	1	2	3	3	6
101	평 촌				1	2	3	2	3	5				1		1	1		1		1	1
102	포 일								2	2		1	1		2	2	1		1	2		2
103	풍 산											2	2					2	2			
104	하 남		4	4		1	1							1	2	3	1	2	3	1	2	3
105	하 안					2	2	2		2		2	2	1	2	3		2	2		1	1
106	하 우 현																					
107	호 계 동	6	2	8	3	1	4	4	1	5	4	3	7	5		5	1	1	2	2	2	4
108	호 평		1	1	1	1	2	1	1	2		1	1	1	2	3				2	3	5
합 계		85	108	193	85	129	214	82	134	216	81	132	213	68	136	204	91	153	244	104	113	217

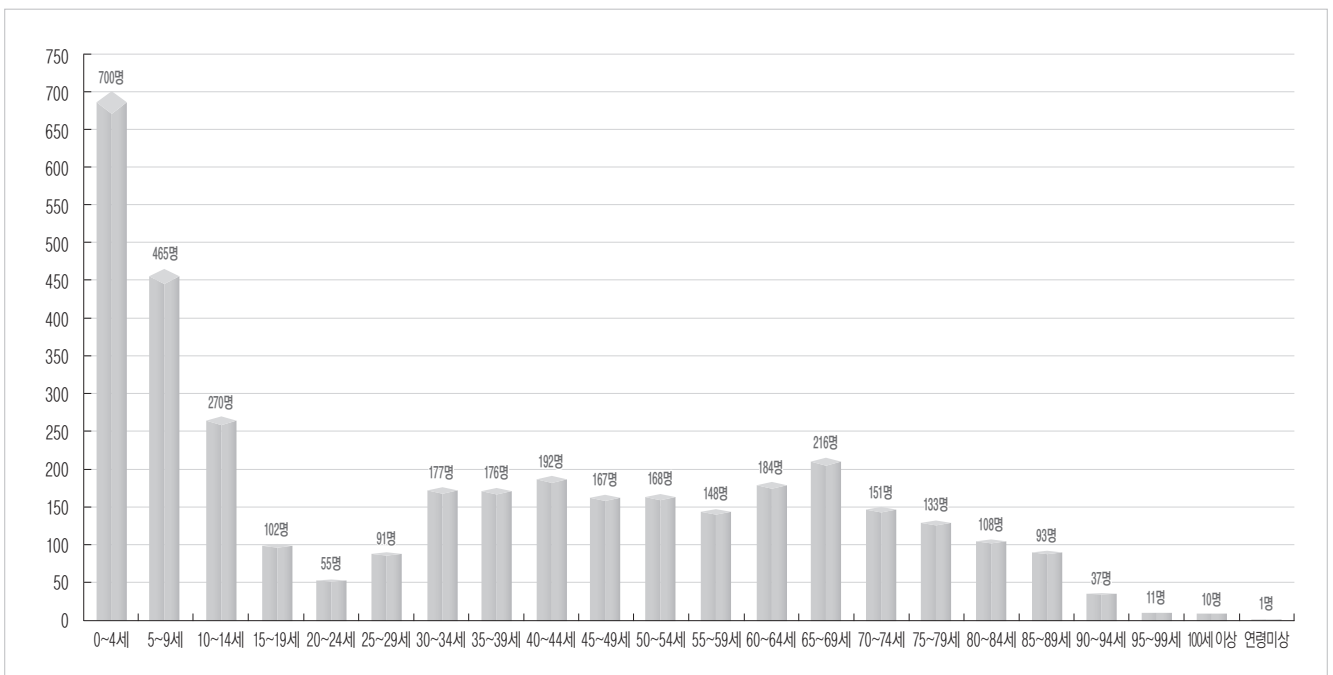
70~74세			75~79세			80~84세			85~89세			90~94세			95~99세			100세이상			연령미상					
남	여	계	남	여	계	남	여	계	남	여	계	남	여	계	남	여	계	남	여	계	남	여	계	남	여	계
1	3	4	1	1	2	2		2																		
2	3	5	2	2	4				1	2	3	1		1												
3	3	6	2	4	6	1	2	3		2	2		1	1												
1	2	3	1	1	2	2		2	1	1	2															
			1	3	4				1	1	2	1		1												
									2	1	3															
3	2	5	1	3	4	1		1		2	2	1		1												
	3	3	1	3	4									2	2											
	1	1		2	2	1	1	2																		
	1	1		1	1		2	2																		
2	1	3					1	1		1	1		3	3						1	1					
3	1	4	2	1	3							1		1		1	1									
							1	1	1	1	2								1	1						
1	1	2	1		1	2	1	3					3	3												
3	3	6	1		1	2		2	1		1		1	1												
				1	1		2	2																		
									1		1															
4	6	10	2	1	3	1	4	5		2	2		1	1		1	1									
	1	1		1	1		1	1																		
						1		1					1	1												
2		2		1	1				2	1	3															
1	1	2		4	4		1	1		1	1															
	1	1										1	1													
2		2	4	1	5		2	2																		
	1	1												3	3											
1		1											1		1											
							1	1																		
						2		2																		
	1	1	3	2	5	1	2	3		1	1	1	1	2												
	1	1	1	1	2	1		1	2	1	3		1	1		1	1									
	1	1	3		3	1		1		1	1	1		1												
72	110	182	69	68	137	52	68	120	48	53	101	20	56	76	6	14	20	5	5	10	1		1			

구분 대리구명	0~4세			5~9세			10~14세			15~19세			20~24세			25~29세			30~34세		
	남	여	계	남	여	계	남	여	계	남	여	계	남	여	계	남	여	계	남	여	계
제1대리구	352	315	667	238	322	560	123	155	278	59	56	115	27	33	60	47	75	122	103	138	241
제2대리구	348	315	663	227	266	493	147	149	296	43	60	103	28	45	73	44	65	109	74	141	215
총 계	700	630	1,330	465	588	1,053	270	304	574	102	116	218	55	78	133	91	140	231	177	279	456

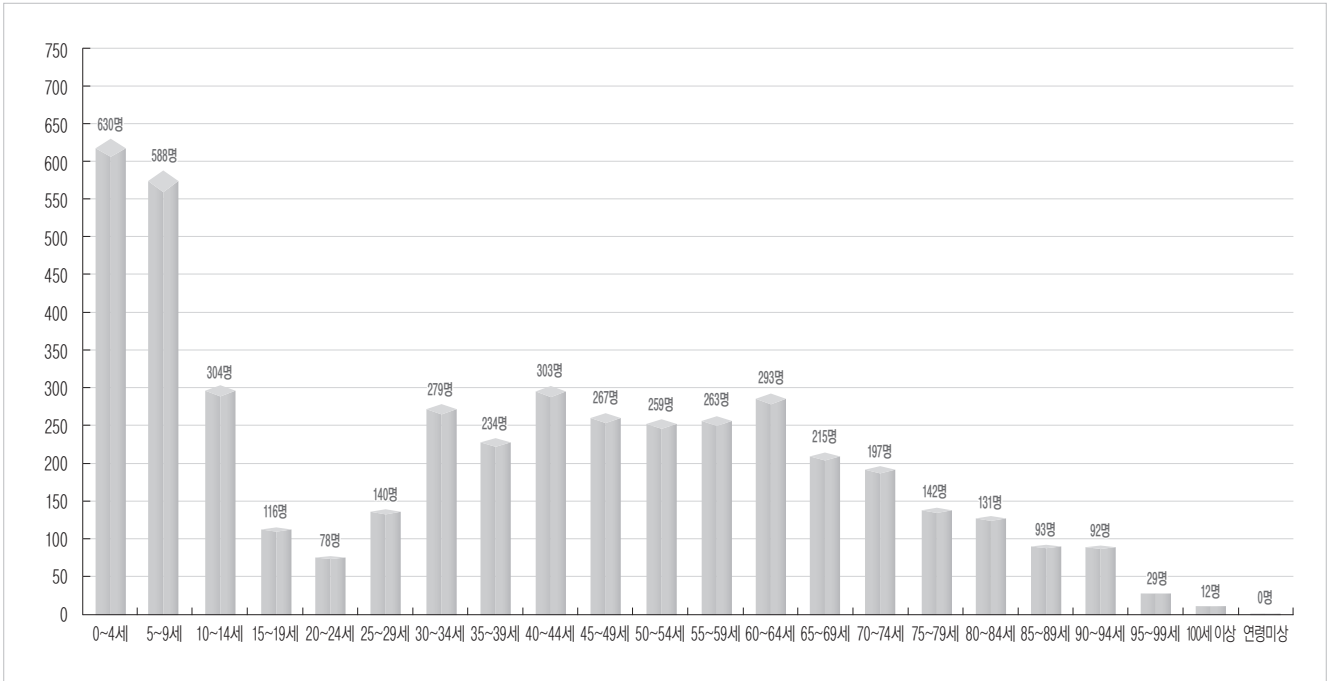
구분 대리구명	35~39세			40~44세			45~49세			50~54세			55~59세			60~64세			65~69세		
	남	여	계	남	여	계	남	여	계	남	여	계	남	여	계	남	여	계	남	여	계
제1대리구	91	126	217	107	174	281	85	133	218	87	127	214	80	127	207	93	140	233	112	102	214
제2대리구	85	108	193	85	129	214	82	134	216	81	132	213	68	136	204	91	153	244	104	113	217
총 계	176	234	410	192	303	495	167	267	434	168	259	427	148	263	411	184	293	477	216	215	431

구분 대리구명	70~74세			75~79세			80~84세			85~89세			90~94세			95~99세			100세이상			연령미상		
	남	여	계	남	여	계	남	여	계	남	여	계	남	여	계	남	여	계	남	여	계	남	여	계
제1대리구	79	87	166	64	74	138	56	63	119	45	40	85	17	36	53	5	15	20	5	7	12			
제2대리구	72	110	182	69	68	137	52	68	120	48	53	101	20	56	76	6	14	20	5	5	10	1		1
총 계	151	197	348	133	142	275	108	131	239	93	93	186	37	92	129	11	29	40	10	12	22	1		1

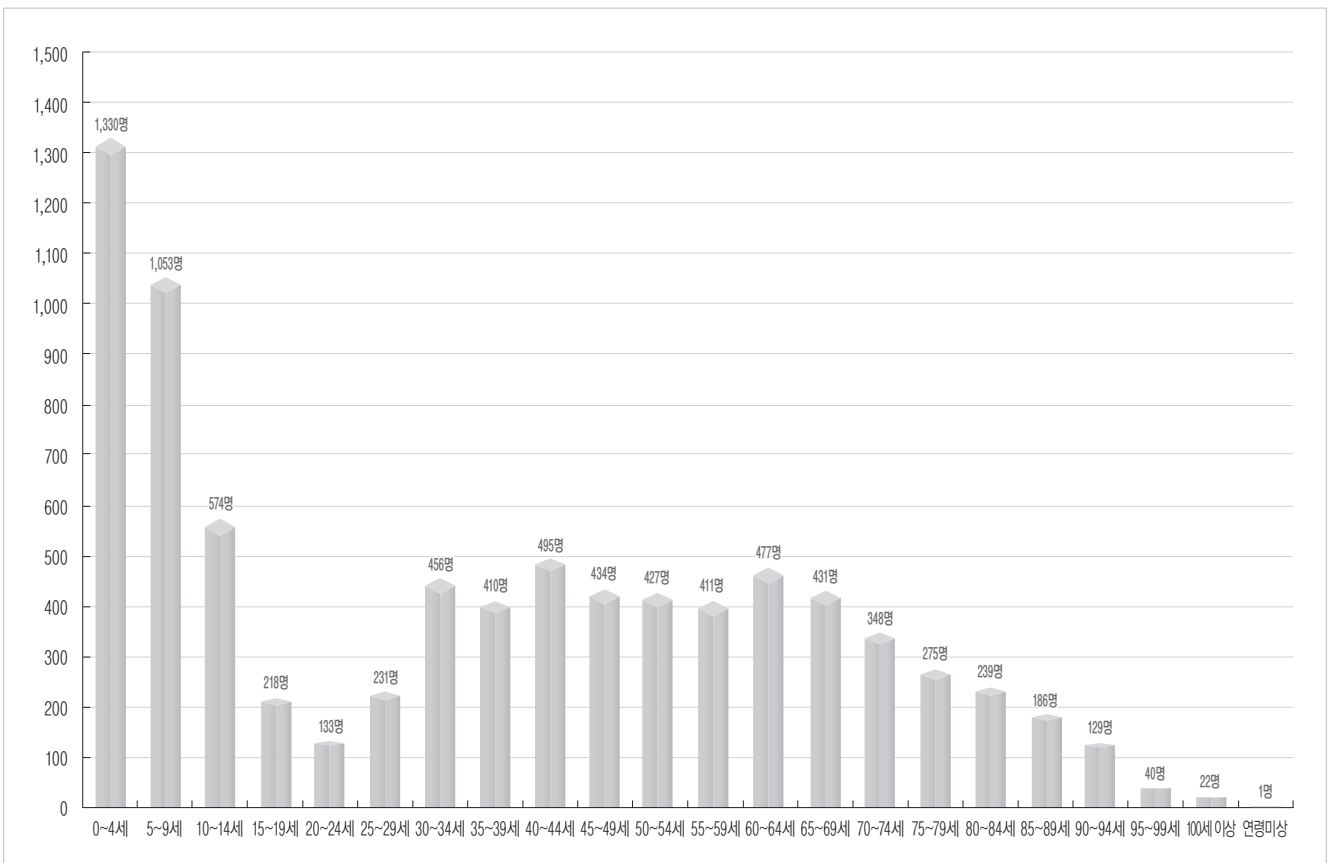
[남자 연령별 세례자 수]



[여자 연령별 세례자 수]



[전체 연령별 세례자 수]



3. 혼인

[제1대리구]

본당명 \ 구분				성사혼	관면혼	계	관면혼율	단순 유효회혼	근본 유효회혼	바오로 특전혼	혼중혼
1	갈	곳	동	3	3	6	50.00	5		1	
2	고		덕	3	6	9	66.67	5		1	
3	고	등	동	2	6	8	75.00	2	1		
4	고	색	동	1	3	4	75.00	3			
5	공		도	2	5	7	71.43	5			
6	광	교 1	동	9	19	28	67.86	26		2	
7	광	교 2	동	3	10	13	76.92	11	1		
8	구		성	6	9	15	60.00			1	
9	궁		리								
10	권	선 2	동	5	6	11	54.55	9		1	
11	권	선	동	25	21	46	45.65	5		2	
12	기		산	2	6	8	75.00	1		1	
13	기		안		6	6	100.00	4		1	
14	기		흥	1	3	4	75.00	1		3	
15	남		양	4	2	6	33.33	1		1	
16	당	수	동		3	3	100.00	2			
17	대	천	동	3	14	17	82.35			1	
18	던	지	실		1	1	100.00				1
19	동	백성	마리아	3	5	8	62.50	5			
20	동	백성	요셉		6	6	100.00	3			
21	동	수	원	1	5	6	83.33	4			
22	동	천	동	7	13	20	65.00	9	1		
23	동	탄	능	동	1	8	88.89	7			
24	동	탄	반	송	동	2	66.67	4			
25	동	탄	송	동	6	10	62.50				
26	동	탄	숲	속	3	8	72.73	10			
27	동	탄	영	천	동	10	62.96	9		1	
28	동	탄	장	지	동	1	80.00				
29	마		도	2	1	3	33.33				
30	망	포	동	2	10	12	83.33	8			
31	매	교	동	5	6	11	54.55	10	1		1
32	매	탄	동	3	8	11	72.73	2		1	
33	모	산	골	2	6	8	75.00	4		1	
34	모		현	3	2	5	40.00	5			
35	미	리	내	1		1					
36	미		양								

본당명		구분	성사흔	관면흔	계	관면흔율	단순 유효화흔	근본 유효화흔	바오로 특전흔	흔중 흔
37	발	안		2	2	100.00	2			
38	백	암	1		1					
39	버드	내	1		1				1	
40	병	점	2	8	10	80.00	1			
41	보라	동	2	11	13	84.62	9			
42	보	정	3	8	11	72.73	7	2	1	
43	봉	담	1	3	4	75.00	1		1	
44	북수	동	1	1	2	50.00				
45	비	봉	1	3	4	75.00			1	
46	비전	동	8	16	24	66.67	16		1	
47	사	강								
48	삼가	동	2	5	7	71.43	7			
49	상	미	3	8	11	72.73	5		1	
50	상	신	1	7	8	87.50	6		2	
51	상	촌	1	9	10	90.00		1		
52	상	하		2	2	100.00			1	
53	상현	동	15	23	38	60.53	18			
54	서둔	동		2	2	100.00				
55	서	신	1		1					
56	서정	동	8	8	16	50.00	5			
57	서천	동		3	3	100.00	2		1	
58	서	호	1	2	3	66.67	1			
59	성복	동	4	13	17	76.47	7	1		
60	세교	동		1	1	100.00				
61	세류	동	3	4	7	57.14	1			
62	세	마	5	1	6	16.67	1			
63	소사	벌	4	2	6	33.33	3		1	
64	송	서								
65	송	전		1	1	100.00				
66	송	탄	1		1					
67	송	현	2		2		1		1	
68	수	지	6	19	25	76.00	21		1	
69	신	갈	1	4	5	80.00	4			
70	신	남	1	5	6	83.33	3	1	1	
71	신봉	동	1	1	2	50.00	1			
72	안	녕	3		3		3			
73	안	성	1	1	2	50.00	1			
74	안	중	3	6	9	66.67	4		2	
75	양	성		2	2	100.00	1			
76	양	지								

본당명	구분	성사혼	관면혼	계	관면혼율	단순 유효화혼	근본 유효화혼	바로로 특전혼	혼중혼
		77	영 통 성 령	3	13	16	81.25	9	
78	영 통 성 요 셉	3	7	10	70.00	7			
79	영 통 영 덕	2	3	5	60.00	1			
80	오 목 천 동	7	5	12	41.67	4			
81	오 산	1	11	12	91.67	2			
82	왕 림		1	1	100.00				
83	용 이 동		3	3	100.00	3			
84	용 인	7	10	17	58.82				
85	원 삼	2	2	4	50.00			1	
86	원 천 동	7	9	16	56.25	11			
87	율 전 동	7	6	13	46.15	1			
88	은 계 동	2	7	9	77.78	7			
89	이 현	2	6	8	75.00				
90	인 계 동	1	2	3	66.67				
91	일 월	1	2	3	66.67				
92	입 북 동		1	1	100.00				
93	정 남	2	1	3	33.33			1	
94	정 자 꽃 피	3	7	10	70.00	5	2		
95	정 자 동 주 교 좌	10	8	18	44.44		1	2	
96	조 암	2		2					
97	조 원 동 주 교 좌	3	8	11	72.73	2		1	
98	조 원 슬 대	2	5	7	71.43	1			
99	죽 산		2	2	100.00	2			
100	죽 전	7	18	25	72.00	17			
101	죽 전 1 동	3	12	15	80.00	9			
102	지 동	3	5	8	62.50	3			
103	진 사 리		5	5	100.00	1			
104	천 리		1	1	100.00	1			
105	청 덕	1	3	4	75.00	2			
106	청 북		3	3	100.00	2			
107	칠 보	3	13	16	81.25	9			
108	팽 성	2	1	3	33.33	1			
109	평 택	1	2	3	66.67				
110	포 승	1	2	3	66.67				
111	향 남		6	6	100.00				
112	호 매 실 동		4	4	100.00	3	1		
113	화 서 동	1	2	3	66.67				
114	흥 덕	2	15	17	88.24	12		1	
합	계	299	628	927	67.75	406	13	40	3

[제2대리구]

본당명		구분	성사혼	관면혼	계	관면혼율	단순 유효회혼	근본 유효회혼	바오로 특전혼	혼중혼
1	가	남		1	1	100.00				
2	감	골	1	3	4	75.00	3			
3	고	잔	3	6	9	66.67	2			
4	곤	지	암	1	2	66.67	1			
5	과	천	7	10	17	58.82	12	1		
6	관	악	4	7	11	63.64	1			1
7	광	남	동	1	5	83.33	5			
8	광	명	4	6	10	60.00	2	1	1	
9	광	문	1	3	4	75.00	2		1	
10	광	북	2	4	6	66.67	2	1		
11	광	주	6	6	12	50.00	4		1	
12	광	주	장	지	동	2	4	66.67	4	1
13	구	산	7	9	16	56.25	9			
14	군	자	1	1	2	50.00				
15	군	포	2	5	7	71.43	4			
16	금	정	2	6	8	75.00	4			1
17	능	곡		2	2	100.00	2			
18	능	평	5	11	16	68.75	8		1	
19	단	대	동		5	100.00	3			
20	대	야	미	2	3	60.00				
21	대	학	동	5	2	28.57	2		1	
22	도	척	1	1	2	50.00				
23	도	촌	동	2	7	77.78	1		2	
24	동	판	교	8	12	20	60.00	10	1	
25	매	곡	3	10	13	76.92	8		1	
26	명	학		6	6	100.00	1			
27	모	전	동	4	2	33.33				
28	목	감	3	8	11	72.73	6			
29	문	호	리		1	100.00	1			
30	미	사	강	변		7	7	100.00	6	
31	반	월	성		5	5	100.00	4		
32	배	곧	2	12	14	85.71	10		1	
33	벌	말	2	4	6	66.67	1			
34	범	계	7	16	23	69.57	14			
35	별	양	동	6	8	14	57.14	8		

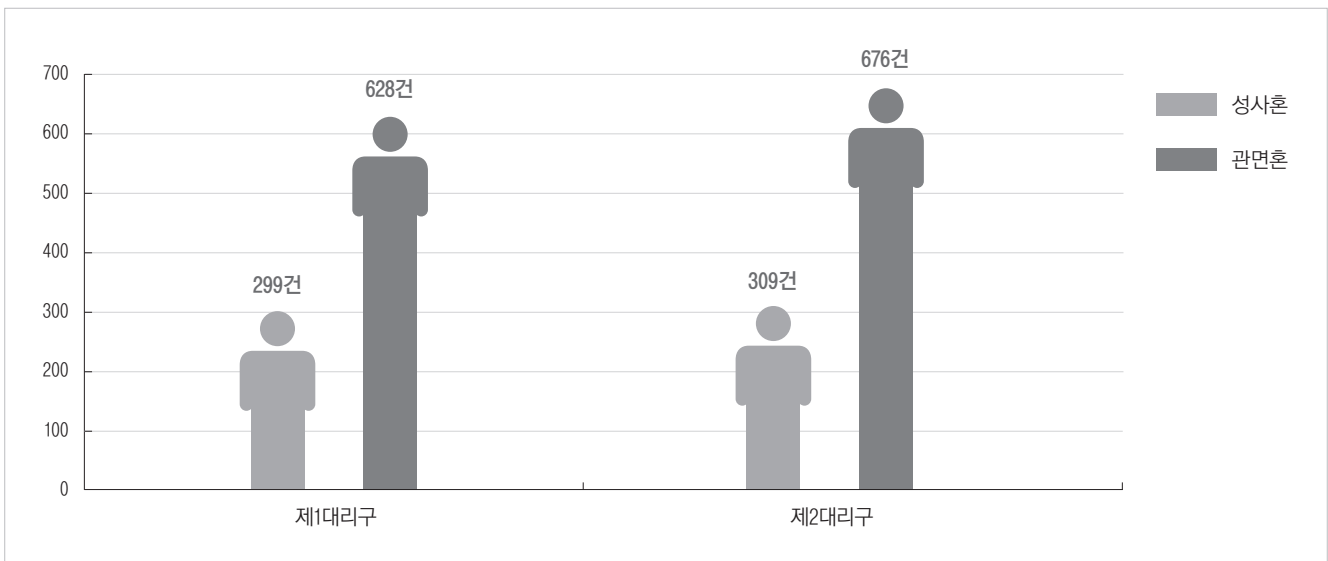
본당명		구분	성사혼	관면혼	계	관면혼율	단순 유효화혼	근본 유효화혼	바로로 특전혼	혼중혼
36	본 오 동		3	5	8	62.50	1			
37	부 곡 동		2	3	5	60.00	3			
38	북 여 주			2	2	100.00				
39	분 당 구 미 동		2	10	12	83.33	5			
40	분 당 성 루 카		1	13	14	92.86	10	1		
41	분 당 성 마 태 오		7	26	33	78.79	26			
42	분 당 성 요 한		16	35	51	68.63	28	4	2	
43	분 당 야 탑 동		7	18	25	72.00	20	2		
44	분 당 이 매 동		7	20	27	74.07	5			
45	비 산 동		4	19	23	82.61	17			
46	산 본		2	12	14	85.71				
47	산 북			1	1	100.00	1			
48	상 대 원		1		1					
49	상 록 수		4	2	6	33.33	2		1	
50	서 판 교		4	18	22	81.82	11	1	1	
51	서 하 남		4	3	7	42.86	2			
52	석 수 동		2	10	12	83.33	5			
53	선 부 동		2	3	5	60.00	2			
54	성 남 고 등 동		3	7	10	70.00	7			
55	성 남 동		4	11	15	73.33				
56	성 포 동		1	2	3	66.67	3			
57	소 하 동		2	11	13	84.62	8	1	3	
58	송 산 새 솔 동		3	7	10	70.00			2	
59	수 리 동		3	7	10	70.00	8			
60	수 진 동		2	2	4	50.00	1			
61	시 화 성 바 오 로		3	9	12	75.00	5		2	
62	시 화 성 베 드 로		1	2	3	66.67	2			
63	신 둔			3	3	100.00	3			
64	신 장		3	10	13	76.92	6			
65	신 흥 동		1	11	12	91.67	7			
66	아 미 동		1	3	4	75.00	3			
67	안 산 반 월			2	2	100.00				
68	안 산 성 마 르 코		4	4	8	50.00	4		2	
69	안 산 성 마 리 아		1	1	2	50.00	1			
70	안 산 성 안 나		1	2	3	66.67	2			
71	안 산 성 요 셉			5	5	100.00				
72	양 동		1		1					

본당명 \ 구분				성사혼	관면혼	계	관면혼율	단순 유효화혼	근본 유효화혼	바로로 특전혼	혼중혼	
73	양	수	리	4	1	5	20.00			2		
74	양		평	1	3	4	75.00	1				
75	여		주	6	1	7	14.29	1				
76	연		성		2	2	100.00	1				
77	오	전	동	11	9	20	45.00	13				
78	오		포	1	3	4	75.00	2				
79	와		동		2	2	100.00					
80	왕		곡	2	2	4	50.00		1			
81	용		문	6	2	8	25.00			1		
82	용		호	5	2	7	28.57			1		
83	원		곡	3	9	12	75.00	3				
84	월	피	동	6	5	11	45.45	1	1	1		
85	위	레	성	데	레	사	4	15	19	78.95	11	
86	은	행	동	5	3	8	37.50	2				
87	의		왕		8	8	100.00					
88	이		천		7	7	100.00	6			1	
89	인	덕	원	12	9	21	42.86	3				
90	장		곡	2	6	8	75.00	3	2			
91	장	호	원		4	4	100.00					
92	점		동	1	1	2	50.00					
93	중		앙	6	12	18	66.67					
94	철		산	5	3	8	37.50	1				
95	철	산	3	동	2	8	10	80.00	1			
96	청		계	5	4	9	44.44					
97	초		월	1	6	7	85.71		1			
98	초	지	동	2	3	5	60.00	1		1		
99	태	평	동	1	1	2	50.00					
100	퇴		촌	1		1		1				
101	평		촌	4	11	15	73.33	10		1		
102	포		일	4	2	6	33.33	1				
103	풍		산	3	2	5	40.00	2				
104	하		남	1	2	3	66.67	3				
105	하		안	5	11	16	68.75					
106	하	우	현		1	1	100.00					
107	호	계	동	2	13	15	86.67	7			1	
107	호		평	2	4	6	66.67	3				
합	계			309	676	985	68.63	415	17	31	4	

대리구명	구분	성사혼	관면혼	계	관면혼율	단순 유효화혼	근본 유효화혼	바오로 특전혼	혼종혼
제 1 대 리 구		299	628	927	67.75	406	13	40	3
제 2 대 리 구		309	676	985	68.63	415	17	31	4
총 계		608	1,304	1,912	68.20	821	30	71	7

1. 혼인은 성사혼과 관면혼으로 구분하여 그 건수를 기재한다.
2. 관면혼은 세례받지 않은 사람과 혼인할 때에 미신자 장애를 관면받은 경우에 해당한다.
3. 관면혼율은 전체 혼인 건수에 대한 관면혼의 비율이다.
4. 단순 유효화혼이나 근본 유효화혼, 바오로 특전혼은 관면혼에 포함되지만 별도로 해당 건수를 기재한다.
5. 혼종혼은 가톨릭 신자와 비가톨릭 그리스도교 신자 사이의 혼인을 말한다.
이는 교회법적으로 금지되어 있으나, 본당 사목구 주임 신부의 허가를 얻으면 혼종혼인을 할 수 있다.
혼종혼은 성사혼에 포함되지만 별도로 해당 건수를 기재한다.

[성사혼 및 관면혼 현황]



4. 기타

[제1대리구]

본당명	구분	건진성사	병자성사	첫영성체	영성체	고해성사	판공성사		냉담교우		주일미사 참여자
							부활	성탄	주소확인	거주미상	
1	갈 곳 동	47	16	13	55,321	2,421	712	718	1,260	226	709
2	고 덕	52	8	19	33,631	1,350	408	464	703		428
3	고 등 동	39	17	16	50,450	1,774	596	645	519	47	567
4	고 색 동	42	11	6	29,500	731	351	380	653	4	361
5	공 도	12	7	11	62,832	2,647	650	614	534	493	802
6	광 교 1 동	41	8	37	80,750	5,034	981	1,006	1,524	4	1,097
7	광 교 2 동	36	10	18	48,000	1,456	629	640	1,318	1	694
8	구 성	75	30	21	102,000	3,825	1,274	1,251	3,671	125	1,500
9	궁 리	9	6	2	14,745	540	152	148	340	40	182
10	권 선 2 동	49	9	27	40,500	2,190	726	782	1,070	86	614
11	권 선 동	57	35	18	210,000	4,000	1,702	1,663	3,441	5	2,462
12	기 산	25	11	8	35,180	1,853	483	502	1,016	37	443
13	기 안	33	14	13	59,172	1,766	795	851	780	38	742
14	기 흥		10	5	28,166	755	392	361	473		338
15	남 양	27	17	10	50,000	1,942	450	504	916	6	671
16	당 수 동		7	1	19,000	542	209	164	19		240
17	대 천 동	28	17	18	91,153	3,371	881	860	1,711	626	1,100
18	던 지 실		8		21,330	1,000	378	354	365		310
19	동백성마리아	107	36	28	70,600	2,080	876	864	1,392	135	860
20	동백성요셉	3	16	16	61,465	2,856	871	943	1,273	9	844
21	동 수 원	29	10	18	34,000	2,173	669	504	1,602	1	614
22	동 천 동	103	15	59	130,000	7,334	1,305	1,240	2,468		1,578
23	동 탄 능 동	42	15	16	44,983	1,928	569	597	1,088	7	546
24	동탄반송동	116	12	28	46,675	2,503	787	704	1,164	15	927
25	동 탄 송 동	65	12	33	78,232	3,867	616	754	506	1	950
26	동 탄 숲 속	92	10	44	64,000	3,200	893	864	311	2	808
27	동탄영천동	104	11	63	109,053	5,812	1,912	1,630	4,405		1,808
28	동탄장지동	64	5	15	40,204	1,539	313	385	758		547
29	마 도		4	1	703	310	162	62	182	1	
30	망 포 동	66	24	24	57,000	1,798	808	796	1,850	1	683
31	매 교 동		9	12	35,914	1,043	473	414	578		461
32	매 탄 동	7	11	11	48,000	2,200	734	732	1,136	180	667
33	모 산 골	31	11	13	40,000	1,028	506	522	1,323	112	534
34	모 현	33	7	10	37,970	1,607	518	566	439	23	479
35	미 리 내		5		30,972	458	254	104	71	6	150
36	미 양	1	13		14,000	1,840	43	188	353	36	184
37	발 안	14	17	6	53,337	1,257	401	477	511	64	579

본당명	구분	견진성사	병자성사	첫영성체	영성체	고해성사	판공성사		냉담교우		주일미사 참여자
							부활	성탄	주소확인	거주미상	
38	백 암	1	10	2	18,024	521	214	187	400	44	208
39	버 드 내		4	8	29,916	1,440	309	331	550	5	328
40	병 점	50	18	16	64,163	2,262	764	774	1,992	66	814
41	보 라 동	78	24	17	110,000	3,128	1,089	1,074	2,587	224	1,040
42	보 정	63	27	29	144,466	5,518	1,146	1,122	2,603		1,346
43	봉 담	14	14	10	37,890	3,944	616	650	1,195		629
44	북 수 동		17	3	30,000	3,320	263	271	400	1	330
45	비 봉	12	11	2	20,160	587	221	205	166	7	230
46	비 전 동	53	16	11	96,000	1,877	919	871	1,546	247	1,154
47	사 강	13	7		19,794	3,850	209	214	202	4	245
48	삼 가 동	55	13	13	44,800	1,770	596	573	746	70	565
49	상 미	39	7	14	35,000	1,399	537	556	839	141	468
50	상 신	32	5	9	22,190	825	281	322	407	6	398
51	상 촌	70	24	2	99,800	2,875	813	674	1,722	51	931
52	상 하	3	7	6	50,036	1,442	608	598	1,177		694
53	상 현 동	81	29	56	182,200	6,823	1,991	1,909	3,962	23	1,988
54	서 둔 동	31	16	4	35,204	1,551	591	556	579	1	530
55	서 신	25	12		22,000	463	254	209	175	8	237
56	서 정 동	52	14	21	810,000	23,600	844	766	1,700		1,030
57	서 천 동	24	5	12	26,468	1,298	382	362	885		286
58	서 호		3		16,500	515	163	161	247	8	169
59	성 북 동	137	22	29	110,715	2,215	800	488	4,039	33	1,379
60	세 교 동	7	3	6	14,026	987	148	224	67	2	228
61	세 류 동		14	9	48,568	1,716	577	517	832	17	584
62	세 마	42	13	18	45,320	2,170	505	604	1,340		600
63	소 사 별	21	4	11	38,296	1,800	527	512	958		527
64	송 서	10	8		11,600	468	194	188	205		195
65	송 전	17	10	6	35,365	1,865	486	486	763	3	480
66	송 탄		15	6	44,520	2,620	492	479	558		541
67	송 현		10	4	35,412	2,463	687	623	473	123	681
68	수 지	112	33	37	130,000	3,950	1,403	1,289	1,585	6	1,820
69	신 갈	64	30	16	84,000	3,002	918	915	2,071	116	1,097
70	신 남	6	12	1	24,908	750	384	353	341		315
71	신 봉 동	17	13	27	79,454	2,569	1,055	984	3,101		1,012
72	안 녕	10	13		32,061	936	422	396	782	15	374
73	안 성	1	27	6	54,354	1,910	611	612	1,241	6	620
74	안 중	31	24	8	56,427	1,859	622	610	1,093	88	675
75	양 성		8		11,285	485	147	145	116		142
76	양 지		11		24,600	1,453	319	309	168	2	269
77	영 통 성 령	19	33	26	88,000	3,415	1,050	997	2,613	21	1,179

본당명	구분	견진성사	병자성사	첫영성체	영성체	고해성사	판공성사		냉담교우		주일미사 참여자
							부활	성탄	주소확인	거주미상	
78	영통성요셉	38	4	16	52,000	3,550	524	636	1,691		630
79	영 통 영 덕	39	9	19	41,678	1,842	757	753	1,521	247	691
80	오 목 천 동	14	8	6	46,906	1,923	559	554	986	5	545
81	오 산	30	16	6	52,000	1,706	673	668	1,173	32	750
82	왕 림	20	30	2	35,329	1,389	367	332	464		360
83	용 이 동	14	2	22	25,000	1,181	431	360	774		323
84	용 인	53	22	10	84,500	2,181	879	866	1,400	22	1,002
85	원 삼	3	7	4	23,103	1,143	268	243	210	11	265
86	원 천 동	68	22	34	96,000	2,951	1,080	1,121	1,475	66	1,128
87	울 전 동	50	30	15	99,600	2,217	981	729	2,570	392	1,028
88	은 계 동	36	9	11	45,000	2,000	500	462	1,094	4	450
89	이 현	43	1	15	38,200	1,400	681	708	1,272	2	650
90	인 계 동		14	5	33,500	1,084	421	355	1,242	435	382
91	일 월	6	10	14	29,479	1,733	533	573	1,870		567
92	입 북 동	11	4	2	15,669	502	177	164	235	3	161
93	정 남	35	13		28,000	980	387	329	309	14	350
94	정 자 꽃 피	54	21	31	97,000	3,642	1,024	986	3,292	42	1,181
95	정자동주교좌	101	20	27	120,000	3,900	1,280	1,331	1,233	40	1,400
96	조 암	44	19		41,899	1,801	597	544	702	25	484
97	조원동주교좌	9	41	14	114,000	3,830	1,053	965	1,420	194	1,310
98	조 원 솔 대	22	17	9	59,632	2,759	857	883	958	39	750
99	죽 산	25	9	2	45,100	1,584	339	343	381	53	357
100	죽 전	17	23	8	60,550	2,700	1,299	1,229	2,047	175	1,165
101	죽 전 1 동	59	4	10	67,230	2,530	982	824	976		820
102	지 동	31	20	9	44,884	19,020	749	748	1,831	33	720
103	진 사 리	31	40	6	35,980	920	372	357	625	61	368
104	천 리		3	6	24,230	1,076	419	317	424		277
105	청 덕	42	13	6	60,500	1,639	699	683	1,113	105	690
106	청 북	24	2	11	22,000	680	223	238	462	2	250
107	칠 보		16	13	42,000	1,447	565	523	770	15	565
108	팽 성	18	13	6	45,000	1,270	544	515	492	5	466
109	평 택	42	25	6	55,164	1,678	582	557	1,423	11	599
110	포 승	30	5		15,500	837	167	174	317		199
111	향 남	23		4	25,849	850	445	400	532	1	352
112	호 매 실 동	46	11	8	28,137	1,028	357	359	453	37	319
113	화 서 동	34	14	21	60,017	2,947	721	618	1,192		673
114	흥 덕	11	20	9	49,601	2,325	840	785	1,300	131	675
합 계		3,762	1,607	1,472	6,772,597	273,916	71,968	69,601	128,378	5,871	75,719

[제2대리구]

본당명	구분	건진성사	병자성사	첫영성체	영성체	고해성사	판공성사		냉담교우		주일미사 참여자
							부활	성탄	주소확인	거주미상	
1	가 남	17	5	1	15,489	786	281	250	408	3	281
2	감 골		6	4	42,000	1,489	470	499	631		488
3	고 잔		18		28,463	1,034	274	240	289	26	270
4	곤 지 암	26	60	3	18,000	1,176	313	338	587	2	327
5	과 천	50	9	13	77,000	2,233	897	825	2,478	18	951
6	관 악	30	7	8	41,378	1,562	538	505	723	1	501
7	광 남 동	15	7	8	28,600	1,179	383	391	128	15	403
8	광 명		10	8	69,377	2,272	752	760	770	101	748
9	광 문	8	4	5	21,449	1,319	280	276	393		277
10	광 북	25	6	7	21,248	1,288	383	564	934	13	481
11	광 주	11	13	10	100,000	4,152	1,195	1,165	1,849		1,067
12	광주장지동	57	7	10	36,500	1,258	427	458	595	32	440
13	구 산	16	8	37	73,000	3,763	935	1,051	1,729	500	970
14	군 자	7	6	4	29,950	1,000	427	426	410		379
15	군 포	21	17	8	76,540	64,081	783	741	2,459	45	828
16	금 정	62	10	7	59,000	1,300	631	511	1,242		687
17	능 곡	7		8	21,020	766	257	276	419	69	289
18	능 평	97	24	22	58,780	2,200	966	955	2,647	20	880
19	단 대 동	2	8	1	61,580	2,402	710	679	1,830	101	807
20	대 야 미	27	4	5	22,000	944	341	310	568	2	306
21	대 학 동	22	9	16	50,000	18,000	488	561	1,103	38	533
22	도 척		24		29,506	783	230	241	182		270
23	도 촌 동	6	5	7	25,096	860	331	291	443	59	316
24	동 판 교	79	11	31	94,500	4,150	1,500	1,335	1,628		1,507
25	매 곡	30	9		48,853	1,167	606	561	1,065		620
26	명 학	47	11	5	42,000	969	480	475	431	2	483
27	모 전 동	15	6	6	25,000	1,455	255	200	815	10	282
28	목 감	9	9	15	52,500	1,953	730	723	960	6	680
29	문 호 리		3		12,880	512	179	213	293	8	169
30	미 사 강 변	35	10	28	34,321	1,683	436	572	1,101	6	731
31	반 월 성	20	16	1	25,650	950	324	308	224	1	250
32	배 곧	56	12	30	67,468	1,840	811	865	1,445	53	800
33	벌 말	47	7	18	90,000	3,667	755	737	2,682	266	1,041
34	범 계	47	22	14	80,000	3,090	1,056	1,059	1,612	234	1,059
35	별 양 동	15	12	45	105,000	3,694	1,050	1,004	2,635	28	1,440

본당명	구분	견진성사	병자성사	첫영성체	영성체	고해성사	판공성사		냉담교우		주일미사 참여자
							부활	성탄	주소확인	거주미상	
36	본 오 동	25	2		72,632	4,192	529	519	1,106	78	612
37	부 곡 동		2	10	29,800	2,255	291	299	498		335
38	북 여 주	12	28	1	36,500	1,600	714	650	312	2	451
39	분당구미동	57	17	16	62,000	2,000	908	941	1,532	40	1,025
40	분당성루카	84	26	26	128,000	7,100	1,176	834	3,240	20	1,250
41	분당성마태오	128	33	56	200,500	5,277	2,433	2,365	6,506		2,850
42	분당성요한	113	46	69	440,866	13,910	3,619	3,310	7,558		3,063
43	분당야탑동	17	25	34	132,245	5,002	1,099	684	3,756	67	1,801
44	분당이매동	77	16	57	159,500	3,632	1,947	1,660	3,421	20	1,800
45	비 산 동	9	13	18	99,700	3,636	1,296	1,214	2,722	9	1,193
46	산 본	59	18	29	134,024	4,500	1,103	947	3,174	41	1,385
47	산 북	11	4		8,984	324	101	108	164		123
48	상 대 원	25	49	1	32,538	891	310	347	573	198	363
49	상 록 수		8	10	337,390	1,078	377	337	258	20	402
50	서 판 교	18	15	62	120,500	4,062	1,511	1,274	1,638	147	1,422
51	서 하 남	25	2		4,040	730	209	319	341	6	358
52	석 수 동	38	33	5	74,500	3,127	927	848	1,305		838
53	선 부 동	18	24	1	32,582	1,533	438	443	541		392
54	성남고등동	2	21	16	31,562	928	316	329	334	10	400
55	성 남 동	15	18	12	88,700	2,749	664	730	1,714	99	867
56	성 포 동	31	8	7	44,595	1,281	423	412	1,297	21	516
57	소 하 동	28	40	21	76,500	2,212	910	1,035	1,948		961
58	송산새솔동		5	10	25,440	1,572	284	288	135	52	330
59	수 리 동	38	11	13	83,555	8,967	783	821	2,045	23	1,011
60	수 진 동		18	5	38,074	908	431	359	326	15	432
61	시화성바오로	36	11	7	65,000	2,628	737	783	1,884	62	792
62	시화성베드로	23	7	1	25,085	698	201	219	513	3	319
63	신 둔		10	3	20,450	835	268	303	298	25	297
64	신 장	52	20	13	110,000	3,884	1,277	1,221	2,371	252	1,590
65	신 흥 동	22	13	4	51,695	1,571	747	824	996	13	785
66	아 미 동		8	5	27,130	971	302	356	542	86	349
67	안 산 반 월	43	18	4	29,904	1,007	339	352	500		344
68	안산성마르코	1	14	6	26,471	909	287	293	635	10	350
69	안산성마리아	35	11	3	20,436	1,058	380	340	687		445
70	안산성안나	15	11	3	18,500	1,224	341	311	630	15	343
71	안산성요셉	19	7	5	33,830	1,428	369	335	276	3	342
72	양 동	14			7,680	400	87	110	147	8	110

본당명	구분	견진성사	병자성사	첫영성체	영성체	고해성사	판공성사		냉담교우		주일미사 참여자
							부활	성탄	주소확인	거주미상	
73	양 수 리	22	10	8	32,664	882	322	320	236	30	350
74	양 평	69	17	13	48,200	1,575	740	835	1,823	1	734
75	여 주	64	9	15	60,000	2,780	779	793	1,375	144	873
76	연 성	2	39		15,980	717	293	314	641	46	295
77	오 전 동	87	28	12	98,080	1,850	761	971	2,741	128	1,025
78	오 포	51	13	8	44,560	1,338	510	512	835	1	518
79	와 동	1	15	8	15,000	1,800	468	462	413	20	405
80	왕 곡		8	8	22,500	585	191	182	630		250
81	용 문	5	22	8	59,920	1,768	662	785	326	6	850
82	용 호	61	18	16	85,000	3,543	883	952	1,899	166	970
83	원 곡		7	5	47,850	3,360	555	546	661	48	624
84	월 피 동	26	27	8	46,000	2,169	728	677	1,124	15	618
85	위례성데레사	91	12	62	112,716	3,595	1,327	1,286	2,732	62	1,612
86	은 행 동	11	70	1	37,450	1,407	471	410	666	13	432
87	의 왕		15	14	61,000	1,994	597	530	873	17	761
88	이 천		28	11	78,000	3,400	950	943	1,652	51	1,070
89	인 덕 원	55	27	7	141,234	4,884	1,220	1,176	2,672		1,426
90	장 곡	44	12	9	27,550	608	282	301	249	1	423
91	장 호 원	23	9	6	36,000	1,152	490	453	588		450
92	점 동		6		6,976	245	87	83	302	4	90
93	중 앙	55	39	10	95,103	3,825	1,701	1,701	3,549	348	1,585
94	철 산	21	12	20	81,983	2,298	1,038	998	2,114	4	1,042
95	철 산 3 동	28	9	17	39,985	816	403	361	909	223	537
96	청 계	63	7	27	87,655	2,649	971	898	1,603	16	1,001
97	초 월	69	6	10	62,000	1,350	585	598	937	11	680
98	초 지 동		16	8	47,811	1,772	477	526	449		537
99	태 평 동	1	9	7	26,616	783	365	342	311	8	329
100	퇴 촌	32	9	10	45,982	2,170	550	525	698	6	579
101	평 촌	93	22	43	126,000	4,204	1,425	1,359	3,416	7	1,640
102	포 일	19	4	5	34,564	1,054	477	367	1,389	14	510
103	풍 산	6	5	11	35,000	1,450	440	478	1,206		560
104	하 남	52	5	10	70,000	1,562	803	756	1,562		850
105	하 안	43	13	10	86,483	3,362	835	804	1,605	10	1,141
106	하 우 현				30,380	14,690	15	12	47	1	210
107	호 계 동	78	11	6	70,250	2,554	1,038	1,021	1,328	4	865
108	호 평		21	29	81,588	2,043	827	831	2,111	74	861
합 계		3,168	1,587	1,360	6,713,136	327,290	72,874	70,993	139,303	4,483	78,510

[성지]

성지명		구분	주일미사 참여자
1	구 산		217
2	남 양 성 모		412
3	남 한 산 성		95
4	단 내 성 가 정		71
5	미 리 내		322
6	손 골		78
7	수 리 산		110
8	수 원 화 성 순 교		230
9	양 근		86
10	어 농		71
11	요 당 리		146
12	은 이 · 골 배 마 실		186
13	죽 산		62
14	천 진 암		106
합		계	2,192

[기타]

본당명		구분	냉담교우		주일미사 참여자
			주소확인	거주미상	
1	최 양 업				
2	거 주 미 상		348,618		
3	장애인사목위원회				65
4	병원사목위원회				235
5	교정사목위원회				445
6	이주사목위원회				1,038
7	사회복지시설				998
합		계	348,618		2,781

구분 대리구명	견진성사	병자성사	첫영성체	영성체	고해성사	판공성사		냉담교우		주일미사 참여자
						부활	성탄	주소확인	거주미상	
제1대리구	3,762	1,607	1,472	6,772,597	273,916	71,968	69,601	128,378	5,871	75,719
제2대리구	3,168	1,587	1,360	6,713,136	327,290	72,874	70,993	139,303	4,483	78,510
성 지										2,192
기 타									348,618	2,781
합	6,930	3,194	2,832	13,485,733	601,206	144,842	140,594	267,681	358,972	159,202

- 1. 견진성사** 당해 연도 중에 견진성사를 받은 신자 수
- 2. 병자성사** 당해 연도 중에 병자성사를 받은 신자 수
- 3. 첫영성체** 유아 세례를 받은 후 신앙 교육을 받고 첫영성체한 신자 수
- 4. 영성체** 당해 연도 중에 영성체를 한 신자의 연인원
- 5. 고해성사** 당해 연도 중에 고해성사를 받은 신자의 연인원이다.
고해성사에는 부활과 성탄 판공성사도 포함한다.
- 6. 판공성사** 고해성사 가운데 판공성사 부분만 따로 집계한 수
- 7. 냉담교우의 기준은 3년 이상 판공성사를 받지 않은 신자이다.**
냉담교우는 주소가 확인되는 냉담교우(주소확인)와 주소를 모르는 냉담교우(거주미상자) 수를 기재한다.
(단, 거주미상 냉담교우는 만 100세가 넘을 경우에 사망으로 추정하여 집계하지 않는다.)
- 8. 주일미사 참여자** 매주일 미사 참여자 수의 평균이다.

5. 판공성사. 냉담교우. 주일미사 참여자 비율

[제1대리구]

본당명	구분	부활판공성사			성탄판공성사			대상자	냉담교우				주일미사	
		대상자	받은 신자수	비율	대상자	받은 신자수	비율		주소 확인	비율	거주 미상	비율	참여자	비율
1	갈 곳 동	2,468	712	28.85	2,436	718	29.47	2,935	1,260	42.93	226	7.70	709	24.16
2	고 덕	1,259	408	32.41	1,435	464	32.33	1,717	703	40.94			428	24.93
3	고 등 동	1,582	596	37.67	1,600	645	40.31	1,901	519	27.30	47	2.47	567	29.83
4	고 색 동	1,314	351	26.71	1,363	380	27.88	1,513	653	43.16	4	0.26	361	23.86
5	공 도	2,062	650	31.52	1,760	614	34.89	2,455	534	21.75	493	20.08	802	32.67
6	광 교 1 동	3,088	981	31.77	3,143	1,006	32.01	3,632	1,524	41.96	4	0.11	1,097	30.20
7	광 교 2 동	2,396	629	26.25	2,492	640	25.68	2,826	1,318	46.64	1	0.04	694	24.56
8	구 성	6,226	1,274	20.46	5,573	1,251	22.45	7,115	3,671	51.60	125	1.76	1,500	21.08
9	궁 리	613	152	24.80	593	148	24.96	712	340	47.75	40	5.62	182	25.56
10	권 선 2 동	2,307	726	31.47	2,241	782	34.90	2,671	1,070	40.06	86	3.22	614	22.99
11	권 선 동	5,746	1,702	29.62	5,775	1,663	28.80	7,095	3,441	48.50	5	0.07	2,462	34.70
12	기 산	1,750	483	27.60	1,762	502	28.49	2,084	1,016	48.75	37	1.78	443	21.26
13	기 안	2,183	795	36.42	2,131	851	39.93	2,396	780	32.55	38	1.59	742	30.97
14	기 흥	1,093	392	35.86	866	361	41.69	1,332	473	35.51			338	25.38
15	남 양	1,985	450	22.67	2,001	504	25.19	2,282	916	40.14	6	0.26	671	29.40
16	당 수 동	743	209	28.13	760	164	21.58	838	19	2.27			240	28.64
17	대 천 동	2,962	881	29.74	2,938	860	29.27	4,729	1,711	36.18	626	13.24	1,100	23.26
18	던 지 실	968	378	39.05	912	354	38.82	1,001	365	36.46			310	30.97
19	동백성마리아	2,759	876	31.75	2,736	864	31.58	3,441	1,392	40.45	135	3.92	860	24.99
20	동백성요셉	2,781	871	31.32	2,786	943	33.85	3,044	1,273	41.82	9	0.30	844	27.73
21	동 수 원	2,750	669	24.33	2,801	504	17.99	3,128	1,602	51.21	1	0.03	614	19.63
22	동 천 동	4,759	1,305	27.42	4,874	1,240	25.44	5,518	2,468	44.73			1,578	28.60
23	동 탄 능 동	2,054	569	27.70	2,072	597	28.81	2,451	1,088	44.39	7	0.29	546	22.28
24	동탄반송동	2,659	787	29.60	2,479	704	28.40	2,840	1,164	40.99	15	0.53	927	32.64
25	동 탄 송 동	616	616	100.00	754	754	100.00	3,166	506	15.98	1	0.03	950	30.01
26	동 탄 숲 속	2,828	893	31.58	2,841	864	30.41	3,251	311	9.57	2	0.06	808	24.85
27	동탄영천동	7,370	1,912	25.94	7,713	1,630	21.13	8,989	4,405	49.00			1,808	20.11
28	동탄장지동	1,456	313	21.50	1,489	385	25.86	1,748	758	43.36			547	31.29
29	마 도	441	162	36.73	427	62	14.52	507	182	35.90	1	0.20		
30	망 포 동	2,733	808	29.56	3,265	796	24.38	3,785	1,850	48.88	1	0.03	683	18.04
31	매 교 동	1,302	473	36.33	1,377	414	30.07	1,577	578	36.65			461	29.23
32	매 탄 동	2,364	734	31.05	2,265	732	32.32	2,751	1,136	41.29	180	6.54	667	24.25
33	모 산 골	2,289	506	22.11	2,371	522	22.02	2,841	1,323	46.57	112	3.94	534	18.80
34	모 현	1,635	518	31.68	1,750	566	32.34	2,149	439	20.43	23	1.07	479	22.29
35	미 리 내	442	254	57.47	434	104	23.96	547	71	12.98	6	1.10	150	27.42
36	미 양	683	43	6.30	674	188	27.89	843	353	41.87	36	4.27	184	21.83

본당명	구분	부활판공성사			성탄판공성사			대상자	냉담교우				주일미사	
		대상자	받은 신자수	비율	대상자	받은 신자수	비율		주소 확인	비율	거주 미상	비율	참여자	비율
37	발안	1,483	401	27.04	1,523	477	31.32	1,784	511	28.64	64	3.59	579	32.46
38	백암	767	214	27.90	727	187	25.72	861	400	46.46	44	5.11	208	24.16
39	버드내	1,024	309	30.18	1,069	331	30.96	1,245	550	44.18	5	0.40	328	26.35
40	병점	3,339	764	22.88	3,315	774	23.35	3,859	1,992	51.62	66	1.71	814	21.09
41	보라동	4,433	1,089	24.57	4,511	1,074	23.81	5,415	2,587	47.77	224	4.14	1,040	19.21
42	보정	4,713	1,146	24.32	4,687	1,122	23.94	5,219	2,603	49.88			1,346	25.79
43	봉담	2,394	616	25.73	2,242	650	28.99	2,626	1,195	45.51			629	23.95
44	북수동	990	263	26.57	833	271	32.53	1,100	400	36.36	1	0.09	330	30.00
45	비봉	222	221	99.55	399	205	51.38	650	166	25.54	7	1.08	230	35.38
46	비전동	3,106	919	29.59	3,159	871	27.57	3,841	1,546	40.25	247	6.43	1,154	30.04
47	사강	707	209	29.56	716	214	29.89	790	202	25.57	4	0.51	245	31.01
48	삼가동	1,708	596	34.89	1,681	573	34.09	1,937	746	38.51	70	3.61	565	29.17
49	상미	1,688	537	31.81	1,817	556	30.60	2,277	839	36.85	141	6.19	468	20.55
50	상신	1,060	281	26.51	1,092	322	29.49	1,119	407	36.37	6	0.54	398	35.57
51	상촌	3,395	813	23.95	3,362	674	20.05	3,905	1,722	44.10	51	1.31	931	23.84
52	상하	2,260	608	26.90	2,252	598	26.55	2,455	1,177	47.94			694	28.27
53	상현동	6,717	1,991	29.64	7,300	1,909	26.15	8,291	3,962	47.79	23	0.28	1,988	23.98
54	서둔동	1,416	591	41.74	1,434	556	38.77	1,622	579	35.70	1	0.06	530	32.68
55	서신	580	254	43.79	578	209	36.16	648	175	27.01	8	1.23	237	36.57
56	서정동	2,886	844	29.24	2,972	766	25.77	3,572	1,700	47.59			1,030	28.84
57	서천동	1,524	382	25.07	1,550	362	23.35	1,733	885	51.07			286	16.50
58	서호	493	163	33.06	500	161	32.20	553	247	44.67	8	1.45	169	30.56
59	성북동	5,884	800	13.60	5,891	488	8.28	6,633	4,039	60.89	33	0.50	1,379	20.79
60	세교동	726	148	20.39	742	224	30.19	793	67	8.45	2	0.25	228	28.75
61	세류동	1,824	577	31.63	1,816	517	28.47	2,029	832	41.01	17	0.84	584	28.78
62	세마	2,308	505	21.88	2,305	604	26.20	2,630	1,340	50.95			600	22.81
63	소사별	1,796	527	29.34	1,828	512	28.01	2,120	958	45.19			527	24.86
64	송서	509	194	38.11	508	188	37.01	544	205	37.68			195	35.85
65	송전	1,601	486	30.36	1,566	486	31.03	1,724	763	44.26	3	0.17	480	27.84
66	송탄	1,375	492	35.78	1,319	479	36.32	1,568	558	35.59			541	34.50
67	송현	1,546	687	44.44	1,459	623	42.70	1,809	473	26.15	123	6.80	681	37.65
68	수지	5,843	1,403	24.01	5,892	1,289	21.88	6,596	1,585	24.03	6	0.09	1,820	27.59
69	신갈	3,594	918	25.54	3,355	915	27.27	4,227	2,071	48.99	116	2.74	1,097	25.95
70	신남	1,108	384	34.66	1,029	353	34.31	1,130	341	30.18			315	27.88
71	신봉동	4,664	1,055	22.62	4,350	984	22.62	5,268	3,101	58.86			1,012	19.21
72	안녕	1,490	422	28.32	1,410	396	28.09	1,733	782	45.12	15	0.87	374	21.58
73	안성	1,762	611	34.68	1,765	612	34.67	2,410	1,241	51.49	6	0.25	620	25.73
74	안중	2,063	622	30.15	2,105	610	28.98	3,148	1,093	34.72	88	2.80	675	21.44
75	양성	314	147	46.82	325	145	44.62	346	116	33.53			142	41.04
76	양지	724	319	44.06	767	309	40.29	832	168	20.19	2	0.24	269	32.33

본당명	구분	부활판공성사			성탄판공성사			대상자	냉담교우				주일미사	
		대상자	받은 신자수	비율	대상자	받은 신자수	비율		주소 확인	비율	거주 미상	비율	참여자	비율
77	영 통 성 령	4,474	1,050	23.47	3,600	997	27.69	5,090	2,613	51.34	21	0.41	1,179	23.16
78	영통성요셉	2,725	524	19.23	2,786	636	22.83	3,120	1,691	54.20			630	20.19
79	영 통 영 덕	2,858	757	26.49	2,858	753	26.35	3,410	1,521	44.60	247	7.24	691	20.26
80	오 목 천 동	1,878	559	29.77	1,788	554	30.98	1,974	986	49.95	5	0.25	545	27.61
81	오 산	2,404	673	28.00	2,575	668	25.94	3,032	1,173	38.69	32	1.06	750	24.74
82	왕 립	958	367	38.31	970	332	34.23	1,068	464	43.45			360	33.71
83	용 이 동	1,529	431	28.19	1,553	360	23.18	1,776	774	43.58			323	18.19
84	용 인	3,318	879	26.49	3,266	866	26.52	3,797	1,400	36.87	22	0.58	1,002	26.39
85	원 삼	686	268	39.07	636	243	38.21	726	210	28.93	11	1.52	265	36.50
86	원 천 동	3,187	1,080	33.89	3,351	1,121	33.45	4,103	1,475	35.95	66	1.61	1,128	27.49
87	울 전 동	4,377	981	22.41	3,960	729	18.41	4,934	2,570	52.09	392	7.94	1,028	20.84
88	은 계 동	1,847	500	27.07	1,891	462	24.43	2,126	1,094	51.46	4	0.19	450	21.17
89	이 현	2,165	681	31.45	2,460	708	28.78	2,735	1,272	46.51	2	0.07	650	23.77
90	인 계 동	1,917	421	21.96	1,742	355	20.38	2,270	1,242	54.71	435	19.16	382	16.83
91	일 월	2,856	533	18.66	2,880	573	19.90	3,151	1,870	59.35			567	17.99
92	입 북 동	469	177	37.74	501	164	32.73	600	235	39.17	3	0.50	161	26.83
93	정 남	860	387	45.00	868	329	37.90	1,192	309	25.92	14	1.17	350	29.36
94	정 자 꽃 피	4,997	1,024	20.49	5,026	986	19.62	5,830	3,292	56.47	42	0.72	1,181	20.26
95	정자동주교좌	3,680	1,280	34.78	3,783	1,331	35.18	5,576	1,233	22.11	40	0.72	1,400	25.11
96	조 암	1,608	597	37.13	901	544	60.38	1,714	702	40.96	25	1.46	484	28.24
97	조원동주교좌	3,631	1,053	29.00	4,537	965	21.27	4,156	1,420	34.17	194	4.67	1,310	31.52
98	조 원 솔 대	1,845	857	46.45	2,336	883	37.80	2,667	958	35.92	39	1.46	750	28.12
99	죽 산	1,045	339	32.44	901	343	38.07	1,280	381	29.77	53	4.14	357	27.89
100	죽 전	3,657	1,299	35.52	3,662	1,229	33.56	4,527	2,047	45.22	175	3.87	1,165	25.73
101	죽 전 1 동	2,477	982	39.64	2,473	824	33.32	2,855	976	34.19			820	28.72
102	지 동	2,604	749	28.76	2,893	748	25.86	3,418	1,831	53.57	33	0.97	720	21.06
103	진 사 리	1,231	372	30.22	1,222	357	29.21	1,448	625	43.16	61	4.21	368	25.41
104	천 리	1,093	419	38.33	1,056	317	30.02	1,171	424	36.21			277	23.65
105	청 덕	2,264	699	30.87	2,316	683	29.49	2,807	1,113	39.65	105	3.74	690	24.58
106	청 북	890	223	25.06	780	238	30.51	1,043	462	44.30	2	0.19	250	23.97
107	칠 보	1,720	565	32.85	1,715	523	30.50	2,019	770	38.14	15	0.74	565	27.98
108	팽 성	1,180	544	46.10	1,320	515	39.02	1,480	492	33.24	5	0.34	466	31.49
109	평 택	2,188	582	26.60	2,179	557	25.56	2,782	1,423	51.15	11	0.40	599	21.53
110	포 승	575	167	29.04	584	174	29.79	640	317	49.53			199	31.09
111	향 남	1,336	445	33.31	1,342	400	29.81	1,518	532	35.05	1	0.07	352	23.19
112	호 매 실 동	1,001	357	35.66	995	359	36.08	1,169	453	38.75	37	3.17	319	27.29
113	화 서 동	2,224	721	32.42	2,250	618	27.47	2,480	1,192	48.06			673	27.14
114	흥 덕	2,618	840	32.09	2,669	785	29.41	3,150	1,300	41.27	131	4.16	675	21.43
합	계	251,074	71,968	28.66	251,665	69,601	27.66	301,686	128,378	42.55	5,871	1.95	75,719	25.10

[제2대리구]

분당명	구분	부활판공성사			성탄판공성사			대상자	냉담교우			주일미사		
		대상자	받은 신자수	비율	대상자	받은 신자수	비율		주소 확인	비율	거주 미상	비율	참여자	비율
1	가 남	673	281	41.75	638	250	39.18	1,058	408	38.56	3	0.28	281	26.56
2	감 골	1,499	470	31.35	1,564	499	31.91	1,717	631	36.75			488	28.42
3	고 잔	832	274	32.93	788	240	30.46	895	289	32.29	26	2.91	270	30.17
4	곤 지 암	1,147	313	27.29	1,164	338	29.04	1,307	587	44.91	2	0.15	327	25.02
5	과 천	4,095	897	21.90	4,318	825	19.11	4,716	2,478	52.54	18	0.38	951	20.17
6	관 악	1,618	538	33.25	1,617	505	31.23	1,818	723	39.77	1	0.06	501	27.56
7	광 남 동	1,305	383	29.35	981	391	39.86	1,089	128	11.75	15	1.38	403	37.01
8	광 명	1,969	752	38.19	1,791	760	42.43	2,207	770	34.89	101	4.58	748	33.89
9	광 문	851	280	32.90	864	276	31.94	942	393	41.72			277	29.41
10	광 북	1,326	383	28.88	1,711	564	32.96	2,123	934	43.99	13	0.61	481	22.66
11	광 주	3,504	1,195	34.10	3,521	1,165	33.09	4,311	1,849	42.89			1,067	24.75
12	광 주장지동	1,144	427	37.33	1,299	458	35.26	1,575	595	37.78	32	2.03	440	27.94
13	구 산	3,290	935	28.42	3,424	1,051	30.70	4,486	1,729	38.54	500	11.15	970	21.62
14	군 자	1,040	427	41.06	1,044	426	40.80	1,200	410	34.17			379	31.58
15	군 포	3,960	783	19.77	3,975	741	18.64	4,402	2,459	55.86	45	1.02	828	18.81
16	금 정	2,410	631	26.18	2,180	511	23.44	2,690	1,242	46.17			687	25.54
17	능 곡	1,193	257	21.54	1,160	276	23.79	1,375	419	30.47	69	5.02	289	21.02
18	능 평	4,346	966	22.23	4,309	955	22.16	4,823	2,647	54.88	20	0.41	880	18.25
19	단 대 동	2,707	710	26.23	2,735	679	24.83	3,439	1,830	53.21	101	2.94	807	23.47
20	대 야 미	787	341	43.33	797	310	38.90	1,222	568	46.48	2	0.16	306	25.04
21	대 학 동	2,100	488	23.24	2,105	561	26.65	2,363	1,103	46.68	38	1.61	533	22.56
22	도 척	701	230	32.81	623	241	38.68	912	182	19.96			270	29.61
23	도 촌 동	1,028	331	32.20	935	291	31.12	1,113	443	39.80	59	5.30	316	28.39
24	동 판 교	4,566	1,500	32.85	4,548	1,335	29.35	5,113	1,628	31.84			1,507	29.47
25	매 곡	2,021	606	29.99	2,059	561	27.25	2,299	1,065	46.32			620	26.97
26	명 학	1,485	480	32.32	994	475	47.79	1,273	431	33.86	2	0.16	483	37.94
27	모 전 동	1,329	255	19.19	1,265	200	15.81	1,404	815	58.05	10	0.71	282	20.09
28	목 감	2,211	730	33.02	2,239	723	32.29	2,482	960	38.68	6	0.24	680	27.40
29	문 호 리	623	179	28.73	634	213	33.60	702	293	41.74	8	1.14	169	24.07
30	미 사 강 변	2,248	436	19.40	2,248	572	25.44	2,508	1,101	43.90	6	0.24	731	29.15
31	반 월 성	733	324	44.20	695	308	44.32	761	224	29.43	1	0.13	250	32.85
32	배 곧	2,885	811	28.11	3,063	865	28.24	3,657	1,445	39.51	53	1.45	800	21.88
33	별 말	4,128	755	18.29	4,224	737	17.45	4,946	2,682	54.23	266	5.38	1,041	21.05
34	범 계	3,419	1,056	30.89	3,780	1,059	28.02	4,191	1,612	38.46	234	5.58	1,059	25.27
35	별 양 동	4,897	1,050	21.44	4,835	1,004	20.77	5,456	2,635	48.30	28	0.51	1,440	26.39

본당명		구분	부활판공성사			성탄판공성사			대상자	냉담교우				주일미사	
			대상자	받은 신자수	비율	대상자	받은 신자수	비율		주소 확인	비율	거주 미상	비율	참여자	비율
36	본 오 동	2,303	529	22.97	2,422	519	21.43	2,462	1,106	44.92	78	3.17	612	24.86	
37	부 곡 동	1,129	291	25.78	1,101	299	27.16	1,285	498	38.75			335	26.07	
38	북 여 주	1,333	714	53.56	1,248	650	52.08	1,350	312	23.11	2	0.15	451	33.41	
39	분당구미동	3,689	908	24.61	3,792	941	24.82	4,321	1,532	35.45	40	0.93	1,025	23.72	
40	분당성루카	5,305	1,176	22.17	5,262	834	15.85	6,131	3,240	52.85	20	0.33	1,250	20.39	
41	분당성마태오	9,273	2,433	26.24	10,480	2,365	22.57	12,333	6,506	52.75			2,850	23.11	
42	분당성요한	12,425	3,619	29.13	12,536	3,310	26.40	15,128	7,558	49.96			3,063	20.25	
43	분당야탑동	6,629	1,099	16.58	6,718	684	10.18	7,425	3,756	50.59	67	0.90	1,801	24.26	
44	분당이매동	5,202	1,947	37.43	5,186	1,660	32.01	7,355	3,421	46.51	20	0.27	1,800	24.47	
45	비 산 동	4,452	1,296	29.11	4,144	1,214	29.30	5,126	2,722	53.10	9	0.18	1,193	23.27	
46	산 본	5,166	1,103	21.35	4,753	947	19.92	6,022	3,174	52.71	41	0.68	1,385	23.00	
47	산 북	364	101	27.75	358	108	30.17	370	164	44.32			123	33.24	
48	상 대 원	1,173	310	26.43	1,164	347	29.81	1,559	573	36.75	198	12.70	363	23.28	
49	상 록 수	938	377	40.19	888	337	37.95	1,001	258	25.77	20	2.00	402	40.16	
50	서 판 교	4,697	1,511	32.17	4,929	1,274	25.85	5,695	1,638	28.76	147	2.58	1,422	24.97	
51	서 하 남	209	209	100.00	1,315	319	24.26	1,536	341	22.20	6	0.39	358	23.31	
52	석 수 동	2,732	927	33.93	2,736	848	30.99	3,038	1,305	42.96			838	27.58	
53	선 부 동	1,224	438	35.78	1,270	443	34.88	1,377	541	39.29			392	28.47	
54	성남고등동	885	316	35.71	925	329	35.57	1,149	334	29.07	10	0.87	400	34.81	
55	성 남 동	2,428	664	27.35	2,504	730	29.15	3,675	1,714	46.64	99	2.69	867	23.59	
56	성 포 동	2,132	423	19.84	2,092	412	19.69	2,334	1,297	55.57	21	0.90	516	22.11	
57	소 하 동	3,532	910	25.76	3,543	1,035	29.21	3,919	1,948	49.71			961	24.52	
58	송산새솔동	622	284	45.66	606	288	47.52	740	135	18.24	52	7.03	330	44.59	
59	수 리 동	3,216	783	24.35	3,048	821	26.94	4,040	2,045	50.62	23	0.57	1,011	25.02	
60	수 진 동	1,018	431	42.34	1,007	359	35.65	1,112	326	29.32	15	1.35	432	38.85	
61	시화성바오로	3,131	737	23.54	3,164	783	24.75	3,869	1,884	48.69	62	1.60	792	20.47	
62	시화성베드로	201	201	100.00	219	219	100.00	1,011	513	50.74	3	0.30	319	31.55	
63	신 둔	836	268	32.06	830	303	36.51	944	298	31.57	25	2.65	297	31.46	
64	신 장	4,484	1,277	28.48	4,604	1,221	26.52	5,575	2,371	42.53	252	4.52	1,590	28.52	
65	신 흥 동	2,451	747	30.48	2,267	824	36.35	2,869	996	34.72	13	0.45	785	27.36	
66	아 미 동	1,388	302	21.76	1,384	356	25.72	1,719	542	31.53	86	5.00	349	20.30	
67	안 산 반 월	1,055	339	32.13	1,009	352	34.89	1,159	500	43.14			344	29.68	
68	안산성마르코	1,025	287	28.00	1,039	293	28.20	1,330	635	47.74	10	0.75	350	26.32	
69	안산성마리아	1,262	380	30.11	1,378	340	24.67	1,547	687	44.41			445	28.77	
70	안산성안나	1,155	341	29.52	1,087	311	28.61	1,268	630	49.68	15	1.18	343	27.05	
71	안산성요셉	776	369	47.55	766	335	43.73	821	276	33.62	3	0.37	342	41.66	
72	양 동	239	87	36.40	218	110	50.46	354	147	41.53	8	2.26	110	31.07	

본당명	구분	부활판공성사			성탄판공성사			대상자	냉담교우				주일미사	
		대상자	받은 신자수	비율	대상자	받은 신자수	비율		주소 확인	비율	거주 미상	비율	참여자	비율
73	양 수 리	931	322	34.59	950	320	33.68	1,012	236	23.32	30	2.96	350	34.58
74	양 평	3,301	740	22.42	3,422	835	24.40	3,889	1,823	46.88	1	0.03	734	18.87
75	여 주	2,298	779	33.90	2,366	793	33.52	3,138	1,375	43.82	144	4.59	873	27.82
76	연 성	1,226	293	23.90	1,248	314	25.16	1,381	641	46.42	46	3.33	295	21.36
77	오 전 동	4,520	761	16.84	4,316	971	22.50	4,948	2,741	55.40	128	2.59	1,025	20.72
78	오 포	1,465	510	34.81	1,513	512	33.84	1,999	835	41.77	1	0.05	518	25.91
79	와 동	1,450	468	32.28	1,361	462	33.95	1,493	413	27.66	20	1.34	405	27.13
80	왕 곡	1,006	191	18.99	1,011	182	18.00	1,111	630	56.71			250	22.50
81	용 문	1,976	662	33.50	1,615	785	48.61	1,752	326	18.61	6	0.34	850	48.52
82	용 호	3,485	883	25.34	3,548	952	26.83	4,097	1,899	46.35	166	4.05	970	23.68
83	원 곡	1,820	555	30.49	1,652	546	33.05	1,921	661	34.41	48	2.50	624	32.48
84	월 피 동	2,026	728	35.93	1,992	677	33.99	2,576	1,124	43.63	15	0.58	618	23.99
85	위례성데레사	5,006	1,327	26.51	5,424	1,286	23.71	6,190	2,732	44.14	62	1.00	1,612	26.04
86	은 행 동	1,286	471	36.63	1,299	410	31.56	1,451	666	45.90	13	0.90	432	29.77
87	의 왕	2,106	597	28.35	2,062	530	25.70	2,379	873	36.70	17	0.71	761	31.99
88	이 천	3,454	950	27.50	3,218	943	29.30	4,057	1,652	40.72	51	1.26	1,070	26.37
89	인 덕 원	4,780	1,220	25.52	4,765	1,176	24.68	5,238	2,672	51.01			1,426	27.22
90	장 곡	1,543	282	18.28	1,725	301	17.45	2,065	249	12.06	1	0.05	423	20.48
91	장 호 원	1,573	490	31.15	1,413	453	32.06	1,527	588	38.51			450	29.47
92	점 동	519	87	16.76	278	83	29.86	624	302	48.40	4	0.64	90	14.42
93	중 앙	7,328	1,701	23.21	6,041	1,701	28.16	8,560	3,549	41.46	348	4.07	1,585	18.52
94	철 산	4,200	1,038	24.71	4,121	998	24.22	5,052	2,114	41.84	4	0.08	1,042	20.63
95	철 산 3 동	1,631	403	24.71	1,568	361	23.02	2,029	909	44.80	223	10.99	537	26.47
96	청 계	3,295	971	29.47	3,415	898	26.30	3,805	1,603	42.13	16	0.42	1,001	26.31
97	초 월	1,890	585	30.95	1,899	598	31.49	2,193	937	42.73	11	0.50	680	31.01
98	초 지 동	1,225	477	38.94	1,276	526	41.22	1,461	449	30.73			537	36.76
99	태 평 동	924	365	39.50	945	342	36.19	1,041	311	29.88	8	0.77	329	31.60
100	퇴 촌	1,564	550	35.17	1,628	525	32.25	1,831	698	38.12	6	0.33	579	31.62
101	평 촌	6,030	1,425	23.63	6,039	1,359	22.50	6,634	3,416	51.49	7	0.11	1,640	24.72
102	포 일	2,371	477	20.12	2,272	367	16.15	2,936	1,389	47.31	14	0.48	510	17.37
103	풍 산	2,063	440	21.33	2,103	478	22.73	2,353	1,206	51.25			560	23.80
104	하 남	2,869	803	27.99	2,640	756	28.64	3,182	1,562	49.09			850	26.71
105	하 안	2,993	835	27.90	2,951	804	27.25	3,361	1,605	47.75	10	0.30	1,141	33.95
106	하 우 현	81	15	18.52	31	12	38.71	89	47	52.81	1	1.12	210	235.96
107	호 계 동	3,162	1,038	32.83	3,291	1,021	31.02	3,781	1,328	35.12	4	0.11	865	22.88
108	호 평	3,812	827	21.69	4,027	831	20.64	4,185	2,111	50.44	74	1.77	861	20.57
합 계		265,358	72,874	27.46	265,544	70,993	26.73	314,865	139,303	44.24	4,483	1.42	78,510	24.93

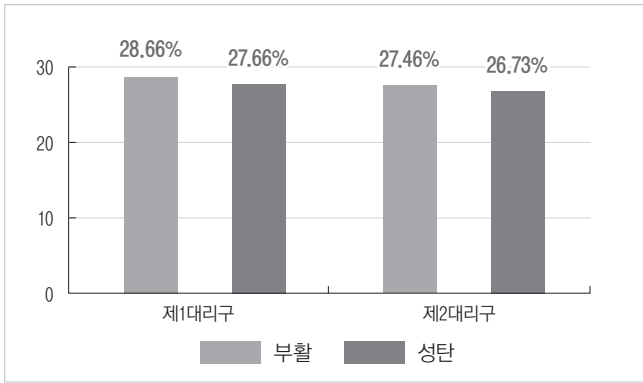
[기타]

구분	부활판공성사			성탄판공성사			대상자	냉담교우			주일미사		
	대상자	받은 신자수	비율	대상자	받은 신자수	비율		주소 확인	비율	거주 미상	비율	참여자	비율
1	최 양 업						622						
2	거주미상						348,618			348,618	100.00		
합 계							349,240			348,618	99.82		

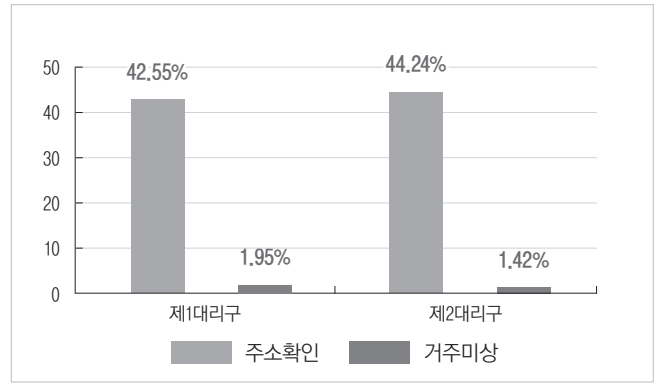
구분	부활판공성사			성탄판공성사			대상자	냉담교우			주일미사		
	대상자	받은 신자수	비율	대상자	받은 신자수	비율		주소 확인	비율	거주 미상	비율	참여자	비율
제1대리구	251,074	71,968	28.66	251,665	69,601	27.66	301,686	128,378	42.55	5,871	1.95	75,719	25.10
제2대리구	265,358	72,874	27.46	265,544	70,993	26.73	314,865	139,303	44.24	4,483	1.42	78,510	24.93
기 타							349,240			348,618	99.82	4,973	1.42
총 계	516,432	144,842	28.05	517,209	140,594	27.18	965,791	267,681	27.72	358,972	37.17	159,202	16.48

1. 판공성사를 받은 신자의 비율은 실제 대상자에 대한 비율이다. 판공성사 대상자는 첫영성체를 하지 않은 신자와 특별한 사정으로 판공성사를 받을 수 없는 신자를 제외한 숫자이다.
2. 냉담교우와 주일미사 참여자는 신자 총수 대상이다.
3. 주소확인 냉담교우와 거주미상 냉담교우의 비율, 주일미사 참여자의 비율은 신자 총수에 대한 비율이다.

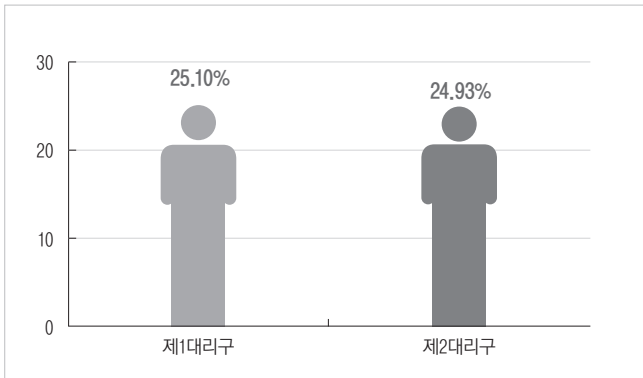
[판공성사 비율]



[냉담교우 비율]



[주일미사 참여자 비율]



VI. 신자 단체·주일학교

1. 신심·사도직 단체

[제1대리구]

본당명	구분	레지오마리아			마리아사업회 (포콜라레)			성빈첸시오아바오로회 한국이사회			한국가톨릭 성령쇄신봉사자협의회			한국천주교 지속적인성체조배회		
		남	여	계	남	여	계	남	여	계	남	여	계	남	여	계
1	갈 곳 동	33	68	101												
2	고 덕	9	32	41	1	1	2									
3	고 등 동	30	60	90							8	8				
4	고 색 동	24	51	75		1	1	16		16	2	2				
5	공 도	4	79	83							1	13	14			
6	광 교 1 동	40	51	91												
7	광 교 2 동	19	53	72												
8	구 성	39	160	199				6	2	8	1	14	15			
9	궁 리	6	31	37												
10	권 선 2 동	15	36	51												
11	권 선 동	90	113	203							2	3	5	3	57	60
12	기 산	11	45	56				3	4	7		4	4			
13	기 안	38	75	113												
14	기 흥	19	66	85												
15	남 양	35	48	83								4	4			
16	당 수 동	14	34	48								4	4			
17	대 천 동	57	120	177							1	8	9			
18	던 지 실	8	51	59				4	8	12						
19	동백성마리아	34	75	109					6	6						
20	동백성요셉	33	66	99												
21	동 수 원	12	40	52												
22	동 천 동	54	101	155							1	9	10			
23	동 탄 능 동	25	48	73												
24	동탄반송동	51	80	131												
25	동 탄 송 동	43	104	147												
26	동 탄 숲 속	29	64	93												
27	동탄영천동	45	72	117												
28	동탄장지동	16	37	53												
29	마 도	1	15	16												
30	망 포 동	67	88	155	4	4	8	7	1	8						
31	매 교 동	8	16	24												
32	매 탄 동	38	39	77												
33	모 산 골	10	76	86												
34	모 현	13	73	86												

본당명	구분	레지오마리아			마리아사업회 (포콜라레)			성빈첸시오아바오로회 한국이사회			한국가톨릭 성령새신봉사자협의회			한국천주교 지속적인성체조배회		
		남	여	계	남	여	계	남	여	계	남	여	계	남	여	계
35	미 리 내	7	17	24												
36	미 양	4	21	25												
37	발 안	5	49	54						1	12	13				
38	백 암	14	31	45												
39	버 드 내	15	51	66				1	2	3		3	3			
40	병 점	48	150	198								5	5			
41	보 라 동	74	112	186										2	36	38
42	보 정	50	132	182										5	25	30
43	봉 담	28	71	99												
44	북 수 동	20	15	35							1	9	10			
45	비 봉	14	36	50							1	9	10			
46	비 전 동	34	73	107							2	5	7	7	39	46
47	사 강	11	22	33												
48	삼 가 동	24	47	71	8	17	25				1	5	6			
49	상 미	17	50	67												
50	상 신	20	31	51												
51	상 촌	52	96	148				8		8	1	12	13		18	18
52	상 하	56	50	106								7	7			
53	상 현 동	52	140	192	3	4	7	1	5	6		14	14		70	70
54	서 둔 동	46	70	116				2	4	6						
55	서 신	12	39	51							1	19	20			
56	서 정 동	6	80	86	1	6	7									
57	서 천 동	28	44	72												
58	서 호	6	10	16												
59	성 복 동	47	134	181								11	11		32	32
60	세 교 동	17	25	42											26	26
61	세 류 동	37	43	80								5	5			
62	세 마	12	64	76				5	3	8						
63	소 사 별	9	55	64												
64	송 서	3	34	37		17	17									
65	송 전															
66	송 탄	24	82	106										2	24	26
67	송 현	14	63	77	1	12	13									
68	수 지	44	125	169	2	4	6	1	8	9						
69	신 갈	46	78	124							1	9	10		21	21
70	신 남	17	37	54				5	5	10		5	5			
71	신 봉 동	31	58	89												
72	안 녕	19	38	57												
73	안 성	19	33	52				3	7	10	1	13	14	1	19	20
74	안 중	27	55	82				1	8	9						
75	양 성	5	23	28												

본당명	구분	레지오마리아			마리아사업회 (포콜라레)			성빈첸시오아바오로회 한국이사회			한국가톨릭 성령새신봉사자협의회			한국천주교 지속적인성체조배회		
		남	여	계	남	여	계	남	여	계	남	여	계	남	여	계
76	양 지	13	42	55												
77	영 통 성 령	84	128	212										1	56	57
78	영통성요셉	46	56	102												
79	영 통 영 덕	73	79	152							1	9	10			
80	오 목 천 동	18	39	57								3	3			
81	오 산	24	40	64				2	2	4						
82	왕 립	15	40	55							1	7	8			
83	용 이 동	20	41	61												
84	용 인	58	126	184								8	8	2	45	47
85	원 삼	19	46	65												
86	원 천 동	27	80	107				5	7	12		8	8	1	30	31
87	율 전 동	46	60	106							1	5	6			
88	은 계 동	9	54	63												
89	이 현	17	39	56												
90	인 계 동	25	24	49												
91	일 월	13	43	56												
92	입 북 동	15	21	36	2	2	4	3	3	6						
93	정 남	13	53	66							1	7	8			
94	정 자 꽃 피	52	92	144				6	5	11		4	4			
95	정자동주교좌	55	68	123												
96	조 암	64	13	77							1	8	9			
97	조원동주교좌	69	135	204								5	5			
98	조 원 솔 대	51	102	153							1	5	6			
99	죽 산	15	49	64												
100	죽 전	36	70	106				1	16	17						
101	죽 전 1 동	66	75	141								2	2	7	36	43
102	지 동	17	45	62				1	5	6		4	4		15	15
103	진 사 리	30	35	65								7	7			
104	천 리	10	29	39								10	10			
105	청 덕	29	63	92										6	54	60
106	청 북	8	47	55												
107	칠 보	27	44	71				5	1	6		2	2			
108	팽 성	17	81	98							1	10	11			
109	평 택	14	56	70							2	8	10			
110	포 승	14	17	31	1	9	10									
111	향 남	28	49	77								4	4			
112	호매실동	16	36	52												
113	화 서 동	61	107	168				3	1	4		4	4			
114	흥 덕	40	53	93												
합 계		3,238	6,828	10,066	23	77	100	89	103	192	25	332	357	37	603	640

[제2대리구]

본당명	구분		레지오마리아			마리아사업회 (포콜라레)			성빈첸시오아바오로회 한국이사회			한국가톨릭 성령쇄신봉사자협의회			한국천주교 지속적인성체조배회		
	남	여	남	여	계	남	여	계	남	여	계	남	여	계	남	여	계
1	가	남	13	20	33												
2	감	골	34	51	85				3	1	4	1	7	8			
3	고	잔	30	38	68							1	3	4			
4	곤	지 암	14	36	50												
5	과	천	68	78	146				1		1						
6	관	약	25	45	70												
7	광	남 동	17	44	61												
8	광	명	18	54	72							1	4	5			
9	광	문	7	26	33		2	2									
10	광	북	14	41	55												
11	광	주	52	184	236								5	5			
12	광	주장지동	28	49	77												
13	구	산	44	59	103							1	9	10	1	9	10
14	군	자	27	67	94				3	4	7						
15	군	포							5	5	10				1	80	81
16	금	정	36	84	120												
17	능	곡	18	19	37												
18	능	평	49	100	149												
19	단	대 동	34	133	167				1	4	5						
20	대	야 미	17	42	59												
21	대	학 동	15	65	80							1	5	6			
22	도	척	22	63	85												
23	도	촌 동	4	33	37												
24	동	판 교	47	102	149										3	54	57
25	매	곡	29	46	75												
26	명	학	27	50	77								4	4			
27	모	전 동	13	30	43								6	6			
28	목	감	70	94	164								4	4			
29	문	호 리	12	38	50												
30	미	사강변	29	46	75							1	5	6			
31	반	월 성	6	29	35												
32	배	곧	36	92	128							1	7	9			
33	벌	말	25	47	72				2	4	6				4	47	51
34	범	계	72	66	138				1	10	11	1	8	9			
35	벌	양 동	208	415	623				2	4	6		5	5			
36	본	오 동	32	50	82				3	11	14	1	8	8			
37	부	곡 동	15	35	50												
38	북	여 주	16	35	51								4	4			
39	분	당구미동	27	54	81				3		3	2	7	9			
40	분	당성루카	35	89	124							1		1		30	30
41	분	당성마태오	79	140	219				7	2	9						

본당명	구분	레지오마리아			마리아사업회 (포콜라레)			성빈첸시오아바오로회 한국이사회			한국가톨릭 성령새신봉사자협의회			한국천주교 지속적인성체조배회		
		남	여	계	남	여	계	남	여	계	남	여	계	남	여	계
42	분당성요한	163	322	485				5	6	11	1	5	6	1	105	106
43	분당야탑동	97	178	275				2	3	5	1	4	5	1	29	30
44	분당이매동	121	253	374	3	7	10	5	3	8		11	11			
45	비 산 동	66	130	196				8	5	13	1	8	9	4	81	85
46	산 본	74	160	234												
47	산 북	4	9	13												
48	상 대 원	16	50	66											20	20
49	상 록 수	18	52	70					3	3	1	9	10			
50	서 판 교	33	109	142												
51	서 하 남													7	72	79
52	석 수 동	62	122	184							1	8	9	6	36	42
53	선 부 동	17	49	66				2	8	10		6	6			
54	성남고등동	13	23	36								5	5			
55	성 남 동	16	72	88				7	6	13						
56	성 포 동	16	32	48							1	12	13			
57	소 하 동	40	78	118							2	14	16			
58	송산새솔동	10	31	41												
59	수 리 동	50	119	169												
60	수 진 동	30	30	60												
61	시화성바오로	27	58	85				6	12	18	2	8	10			
62	시화성베드로	16	39	55	15	54	69					5	5			
63	신 둔	16	24	40												
64	신 장	69	160	229				3	1	4		7	7			
65	신 흥 동	18	43	61				3	8	11	2	11	13			
66	아 미 동	14	43	57												
67	안 산 반 월	22	41	63												
68	안산성마르코	21	39	60							2	3	5			
69	안산성마리아	25	80	105							2	7	9			
70	안산성안나	15	37	52												
71	안산성요셉	18	33	51								6	6			
72	양 동	5	7	12		1	1									
73	양 수 리	21	46	67												
74	양 평															
75	여 주	24	57	81				3	1	4		6	6	6	36	42
76	연 성	13	41	54								5	5			
77	오 전 동	75	84	159		5	5	1	3	4		8	8	1	24	25
78	오 포	18	36	54												
79	와 동											5	5			
80	왕 곡	7	32	39		1	1									
81	용 문	24	78	102								5	5			
82	용 호	31	150	181				1	6	7				8	50	58
83	원 곡	40	100	140								3	3			

본당명	구분	레지오마리아			마리아사업회 (포콜라레)			성빈첸시오아바오로회 한국이사회			한국가톨릭 성령쇄신봉사자협의회			한국천주교 지속적인성체조배회		
		남	여	계	남	여	계	남	여	계	남	여	계	남	여	계
84	월 피 동	28	56	84							2	5	7	3	45	48
85	위례성데레사	52	21	73												
86	은 행 동	67	35	102												
87	의 왕	14	75	89				11	5	16						
88	이 천	37	93	130								4	4			
89	인 덕 원	43	68	111				5	8	13	3	36	39			
90	장 곡	10	45	55							1	8	9			
91	장 호 원	13	63	76								4	4			
92	점 동															
93	중 양	115	167	282				2	8	10	3	13	16		102	102
94	철 산	45	83	128				4	4	8	1	7	8	6	79	85
95	철 산 3 동	15	35	50												
96	청 계	25	62	87				7	7	14				5	41	46
97	초 월	50	108	158							1	11	12			
98	초 지 동	15	66	81												
99	태 평 동	23	25	48				1	2	3						
100	퇴 촌	25	62	87		8	8									
101	평 촌	77	169	246				3	3	6	1	10	11			
102	포 일	27	64	91				7	3	10		8	8			
103	풍 산	23	37	60				4	3	7		6	6			
104	하 남	39	121	160							1	6	7			
105	하 안	280	44	324		10	10	4	2	6	1	13	14			
106	하 우 현															
107	호 계 동	110	141	251								6	6			
108	호 평	46	88	134								3	3			
합 계		3,908	7,564	11,472	18	88	106	125	155	280	42	392	434	57	940	997

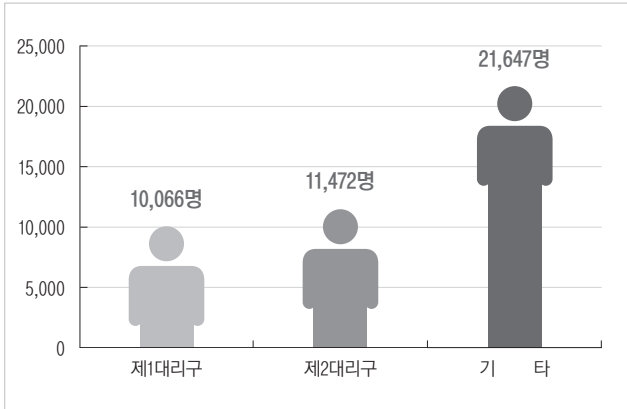
[기타]

본당명	구분	레지오마리아			마리아사업회 (포콜라레)			성빈첸시오아바오로회 한국이사회			한국가톨릭 성령쇄신봉사자협의회			한국천주교 지속적인성체조배회		
		남	여	계	남	여	계	남	여	계	남	여	계	남	여	계
1	교구청	6,994	14,653	21,647				2	4	6						
합 계		6,994	14,653	21,647				2	4	6						

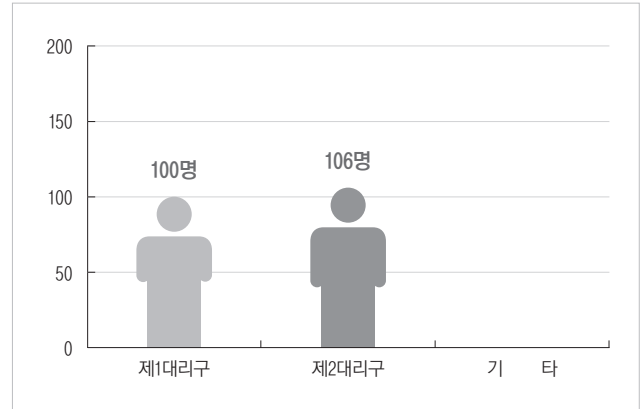
대리구명	구분	레지오마리아			마리아사업회 (포콜라레)			성빈첸시오아바오로회 한국이사회			한국가톨릭 성령쇄신봉사자협의회			한국천주교 지속적인성체조배회		
		남	여	계	남	여	계	남	여	계	남	여	계	남	여	계
제1대리구		3,238	6,828	10,066	23	77	100	89	103	192	25	332	357	37	603	640
제2대리구		3,908	7,564	11,472	18	88	106	125	155	280	42	392	434	57	940	997
기 타		6,994	14,653	21,647				2	4	6						
총 계		14,140	29,045	43,185	41	165	206	216	262	478	67	724	791	94	1,543	1,637

1. 당해 연도 레지오 마리아 단원 남녀별 총수(협조 단원은 제외)
2. 당해 연도 마리아 사업회(포콜라레) 협조 단원 총수
3. 당해 연도 성 빈첸시오 아 바오로 회 한국 이사회 회원 총수
4. 당해 연도 한국 가톨릭 성령 쇄신 봉사자 협의회에 등록된 봉사자 총수
5. 당해 연도 한국 천주교 지속적인 성체 조배회에 등록된 회원 총수

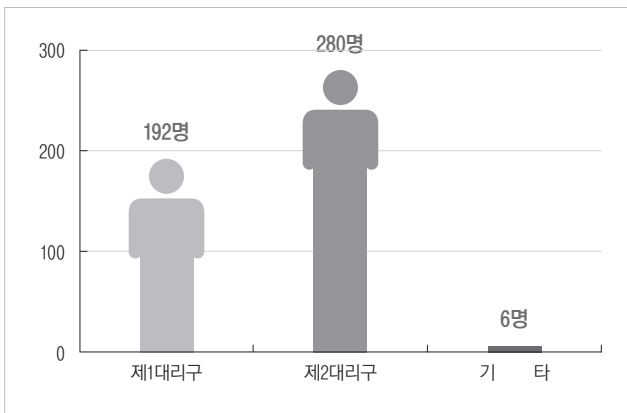
[레지오 마리아]



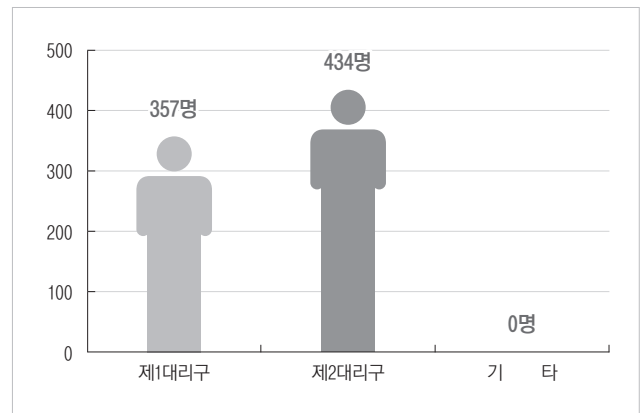
[마리아사업회(포콜라레)]



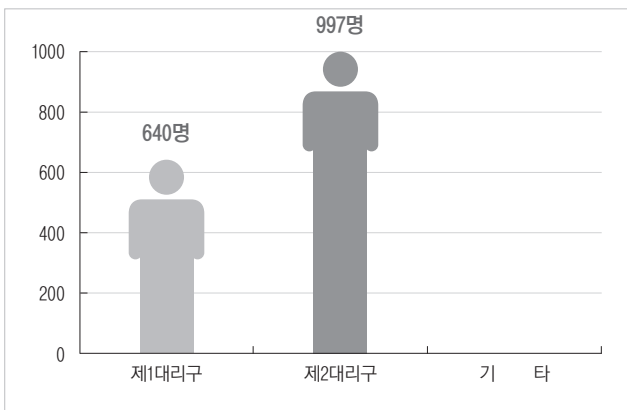
[성빈첸시오아바오로회 한국이사회]



[한국 가톨릭 성령 쇄신 봉사자 협의회]



[한국천주교 지속적인성체조배회]



2. 신앙 교육

[제1대리구]

본당명	구분	꾸르실료			성령쇄신운동			성서사도직			신앙강좌			피정			혼인강좌			M.E.			기타교육		
		남	여	계	남	여	계	남	여	계	남	여	계	남	여	계	남	여	계	남	여	계	남	여	계
1	갈곶동	1		1							27	88	115	151	199	350	1	1	2						
2	고 덕	2	2	4																					
3	고 등 동	2	2	4							11	11		79	79		4	5	9				11	11	
4	고 색 동																2	3	5						
5	공 도		1	1									25	38	63							28	54	82	
6	광교1동	1	2	3	3	90	93	17	109	126				3	6	9	1	3	4	3	2	5	101	290	391
7	광교2동	1	1	2				2	66	68		33	33	7	1	8		2	2				15	115	130
8	구 성	3	3	6	27	223	250	7	135	142	212	542	754	7	18	25	4	4	8	1	1	2	89	234	323
9	궁 리		1	1								21	21										70	179	249
10	권선2동	1	2	3				5	82	87	25	98	123	8	41	49	1	3	4	1	1	2	27	360	387
11	권선동	2	3	5							50	80	130				2	9	11				2	20	22
12	기 산		1	1					11	11				20	170	190	1	2	3				40	267	307
13	기 안	2	1	3				8	54	62	9	64	73	8	17	25	1	2	3				190	286	476
14	기 흥	1	1	2																					
15	남 양		1	1				9	21	30		4	4	9	21	30	1	1	2				52	122	174
16	당수동											2	2				2	2	4	1	1	2	30	120	150
17	대 천 동	1	1	2	7	121	128											3	3						
18	던 지 실	1	1	2					13	13		13	13					1	1				300	300	600
19	동백성마리아	1	1	2					55	55	550	900	1,450	60	99	159	2	4	6				20	44	64
20	동백성요셉		1	1					11	11				186	324	510		1	1				3	7	10
21	동수원	1	2	3					64	64		26	26	2	4	6		2	2						
22	동천동	2	3	5				4	113	117							3	2	5	1	1	2	115	420	535
23	동탄능동	3	2	5													1		1				196	589	785
24	동탄반송동	1	2	3					71	71		4	4	70	136	206	1	2	3				311	1,160	1,471
25	동탄송동	3	5	8							80	320	400	241	105	346	1	1	2	1	1	2			
26	동탄숲속	1	1	2							20	140	160				2		2						
27	동탄영천동	1	3	4				17	133	150	89	475	564	10	49	59	3	2	5				61	310	371
28	동탄장지동	1	2	3													1		1	1	1	2	9	84	93
29	마 도																1	1	2						
30	망포동	1	1	2				2	4	6				3	4	7	4	2	6				80	160	240
31	매교동		2	2				12	544	556				22	53	75	1	1	2				34	81	115
32	매탄동		1	1				2	47	49				13	18	31	5	5	10				250	435	685
33	모산골	1		1				2	12	14							1	3	4						
34	모 현		2	2					1	1	5	36	41	2	3	5	1		1				23	193	216
35	미리내		1	1	2	78	80																		
36	미 양	1		1							70	120	190	16	30	46	1	1	2						

본당명	구분			꾸르실로			성령새신운동			성서사도직			신앙강좌			피정			혼인강좌			M.E.			기타교육		
	남	여	계	남	여	계	남	여	계	남	여	계	남	여	계	남	여	계	남	여	계	남	여	계	남	여	계
37	발 안						1	2	3		5	5	3	9	12	1	2	3				1	1	2			
38	백 암		1	1																							
39	버드내							90	90				1		1									575	796	1,371	
40	병 점	1	1	2			40	166	206				10	47	57	1	1	2	2	2	4	93	777	870			
41	보라동	1	1	2			2	70	72	186	434	620	49	84	133	5	7	12				2	4	6			
42	보 정	1	2	3			1,876	4,652	6,528	701	1,542	2,243	999	1,991	2,990		3	3	1	1	2	1,066	2,471	3,537			
43	봉 담	2	3	5				2	2				5	18	23	3	2	5				15	140	155			
44	북수동		1	1	13	167	180						45	65	110							120	300	420			
45	비 봉		2	2										2	2							1	17	18			
46	비전동	1	2	3			34	262	296	22	100	122	17	37	54	5	6	11				186	922	1,108			
47	사 강																										
48	삼가동	2	4	6			2	34	36				4	13	17		1	1				13	49	62			
49	상 미	2	1	3									6	2	8		3	3	2	2	4	669	711	1,380			
50	상 신	1	2	3												1	1	2	1	1	2						
51	상 촌	2	2	4			1	42	43	51	154	205	34	63	97	2	2	4	3	2	5						
52	상 하		2	2				30	30		3	3	8	42	50		1	1				229	750	979			
53	상현동	2	3	5	7	105	112	3	194	197	44	139	183	55	166	221	9	8	17	1	1	2	66	382	448		
54	서둔동	2		2										14	14	1	1	2				98	102	200			
55	서 신						5	40	45	139	195	334					1	1					9	9			
56	서정동	1	2	3						35	120	155				1	3	4				12	135	147			
57	서천동	1		1									35	55	90	1	2	3				5	31	36			
58	서 호															1	3	4				8	17	25			
59	성복동	2	2	4			27	90	117	16	35	51	34	506	540	2		2				26	321	347			
60	세교동	1	2	3												1		1									
61	세류동	1		1			3	2	5	206	451	657	40	40	80							96	195	291			
62	세 마		1	1						30	80	110	210	924	1,134	1	1	2				826	2,117	2,943			
63	소사별		1	1				58	58	4	33	37	6	67	73							89	490	579			
64	송 서		1	1			3	32	35														46	46			
65	송 전	1		1												1		1	3	2	5						
66	송 탄		1	1			25	93	118	134	307	441				2	1	3				155	370	525			
67	송 현		1	1			3	33	36	800	1,200	2,000	4	8	12												
68	수 지	3	3	6			10	319	329	60	382	442	70	350	420	5	9	14	1	1	2	50	297	347			
69	신 갈	2	1	3			56	116	172					12	22	34	5	3	8			210	432	642			
70	신 남	4	2	6	7	117	124		3	3	1	14	15	4	2	6						58	113	171			
71	신봉동		1	1			7	145	152					3	3	1	2	3	1	1	2	89	178	267			
72	안 녕	1	3	4			603	981	1,584	67	142	209	101	195	296	1	2	3				191	408	599			
73	안 성	1		1	17	133	150			4	40	44	194	414	608	2		2				1	2	3			
74	안 중	1	1	2			19	150	169	9	40	49	4	20	24	2	2	4				311	1,009	1,320			
75	양 성		1	1						110	156	266	4	8	12							12	36	48			
76	양 지	3	3	6													1	1									

본당명	구분	꾸르실로			성령새신운동			성서사도직			신앙강좌			피정			혼인강좌			M.E.			기타교육		
		남	여	계	남	여	계	남	여	계	남	여	계	남	여	계	남	여	계	남	여	계	남	여	계
77	영통성령	1	2	3				49	49	285	465	750	51	208	259	3	1	4				55	130	185	
78	영통성요셉	1	1	2									3	3	6	2	2	4				450	1,750	2,200	
79	영통영덕	2	1	3				25	182	207			11	113	124		3	3				611	1,555	2,166	
80	오목천동													43	43	1	4	5				48	44	92	
81	오 산	1		1									12	60	72	2	3	5				150	203	353	
82	왕 립	1		1				1	37	38	4	8	12	20	67	87	1		1			140	500	640	
83	용 이 동	1	1	2				2	41	43	102	127	229	3	7	10	1		1	1	1	2	311	460	771
84	용 인	1	2	3				6	5	11	170	450	620	15	35	50	8	7	15				165	825	990
85	원 삼												100	203	303	2		2							
86	원천동	1	3	4				13	121	134				22	77	99	2	4	6	5	4	9	320	980	1,300
87	울전동	1	2	3				128	128	111	281	392	1	58	59		4	4					2	2	
88	은계동												30	92	122	1	1	2	1	1	2	150	300	450	
89	이 현	2	1	3													1	1	3	3	6				
90	인계동	2	1	3				4	27	31	1	12	13	9	32	41	3	3	6				110	332	442
91	일 월							1	59	60				6	6	3	5	8							
92	입북동																1	1				55	79	134	
93	정 남	1	1	2				25	40	65		11	11	1	25	26	1		1			21	118	139	
94	정자꽃피		1	1				1	165	166		7	7	14	6	20	6	3	9	4	4	8	171	965	1,136
95	정자동주교좌	1	3	4				2	115	117							7	2	9	1	1	2			
96	조 암	1	1	2								3	3	6	10	16	2	3	5				65	214	279
97	조원동주교좌	1	4	5				5	5	18	42	60	320	710	1,030	3	5	8				85	93	178	
98	조원솔대	1	1	2												2	2	4							
99	죽 산	1		1				3	17	20	2	15	17	1		1	1	3	4			317	634	951	
100	죽 전	1	3	4				11	115	126	3	55	58	3	50	53	8	7	15	1	1	2	69	138	207
101	죽전1동	1	1	2				2	40	42				5	10	15	1	2	3				75	250	325
102	지 동		1	1							42	133	175				1	3	4						
103	진 사 리	1	1	2	13	117	130										1	4	5	1	1	2			
104	천 리		1	1										125	189	314							40	60	100
105	청 덕	1	2	3				21	49	70				120	179	299				1	1	2	69	104	173
106	청 북		1	1				1	40	41					5	5							363	869	1,232
107	칠 보	1		1							193	332	525	5	35	40	2	2	4	2	2	4	15	54	69
108	팽 성	1	1	2										21	57	78				2	2	4	124	264	388
109	평 택	1	1	2										20	102	122	2	2	4				97	325	422
110	포 승	1		1				18	39	57	7	48	55	1	5	6							309	362	671
111	향 남	2		2										73	142	215				1	1	2	68	335	403
112	호매실동		1	1							2	2	18	26	44				3	3	6	197	238	435	
113	화서동	1	2	3				8	91	99	193	357	550	2	2	4	1	5	6				9	17	26
114	흥 덕	1	2	3				3	3	6	2	162	164				2	4	6	1	1	2	82	312	394
합	계	106	147	253	96	1,151	1,247	2,954	10,520	13,474	4,889	11,059	15,948	3,829	9,139	12,968	171	222	393	51	47	98	12,060	31,981	44,041

[제2대리구]

본당명	구분	꾸르실료			성령쇄신운동			성서사도직			신앙강좌			피정			혼인강좌			M.E.			기타교육		
		남	여	계	남	여	계	남	여	계	남	여	계	남	여	계	남	여	계	남	여	계	남	여	계
1	가 남		1	1										1	1				1	1	2	2	2	4	
2	감 골		1	1				4	49	53		13	13				2	2	4				29	29	
3	고 잔		1	1					8	8				20	150	170		2	2				10	10	
4	곤지암	1	1	2	6	54	60	2	17	19				12	68	80	2		2			82	243	325	
5	과 천	2	2	4				247	963	1,210	183	469	652	33	110	143	1	1	2	1	1	2	42	65	107
6	관 악	2	1	3				6	59	65	4	7	11	3	3	6	2	2	4				75	412	487
7	광남동	1	1	2							65	131	196	4	8	12	2	2	4				1	1	2
8	광 명	1	2	3													2	1	3	1	1	2	22	44	66
9	광 문		1	1										54	107	161	1	1	2				7	104	111
10	광 북		1	1				6	65	71		3	3	14	17	31	1		1				43	116	159
11	광 주	3	1	4				73	1,968	2,041				25	70	95	4	4	8	4	4	8	60	858	918
12	광주장지동		1	1										20	31	51							140	186	326
13	구 산	1	4	5				20	87	107															
14	군 자	2	2	4																					
15	군 포	1	1	2													2	5	7	2	1	3			
16	금 정		1	1							102	150	252	40	83	123	3	5	8	1	1	2			
17	능 곡	1	1	2													1	1	2				57	137	194
18	능 평		1	1					39	39	173	593	766	1	16	17	4	2	6				49	286	335
19	단대동	2	2	4				1	34	35	229	572	801	26	115	141	1	1	2				21	182	203
20	대야미	1		1				4	19	23	4	9	13	21	62	83	1		1				1	4	5
21	대학동	1	1	2							190	545	735				1	1	2				44	161	205
22	도 척													2	28	30		1	1				37	187	224
23	도촌동								13	13	162	400	562		8	8							5	15	20
24	동판교	1	1	2				6	139	145	81	201	282	26	91	117	3	2	5	1	1	2	185	387	572
25	매 곡	1		1													5	7	12					10	10
26	명 학	1	1	2							8	57	65	6	80	86		3	3						
27	모전동													2	13	15	1	1	2	1	1	2	45	110	155
28	목 감	1	2	3				1	17	18									1	1	2	12	40	52	
29	문호리		2	2				4	7	11		1	1		14	14				1	1	2	27	125	152
30	미사강변								32	32	104	221	325		23	23	1		1	2	2	4	60	64	124
31	반월성	1	2	3													2		2						
32	배 곧	3	2	5							2	106	108	180	180	360	2	2	4	3	3	6	200	225	425
33	벌 말	1	1	2														2	2						
34	범 계		1	1				8	25	33					56	56	3	6	9				438	1,151	1,589
35	별양동	2	2	4				7	130	137	120	500	620	100	200	300	1	3	4	1	1	2			

구분 본당명	꾸르실로			성령새신운동			성서사도직			신앙강좌			피정			혼인강좌			M.E.			기타교육			
	남	여	계	남	여	계	남	여	계	남	여	계	남	여	계	남	여	계	남	여	계	남	여	계	
36	본오동	1	1	2				11	11							4	4								
37	부곡동	1	1	2				1	1				3	3								8	8	16	
38	북여주		1	1				31	73	104	300	700	1,000	37	40	77	1	1				90	139	229	
39	분당구미동	1	1	2	2	70	72	7	81	88		6	6	20	50	70	2	2	4	1		1	300	500	800
40	분당성루카	2	2	4				6	146	152		5	5	52	180	232	1	1					334	1,173	1,507
41	분당성마테오	3	3	6				28	158	186	310	2,033	2,343	75	244	319	4	4	8	2	2	4	60	230	290
42	분당성요한	5	5	10				90	105	195	690	1,381	2,071	236	473	709	7	4	11	1	1	2	43	87	130
43	분당야탑동	2	2	4				1	72	73	1	92	93	392	823	1,215	7	5	12				421	755	1,176
44	분당이매동	1	2	3													3	5	8	1	1	2			
45	비산동	1	1	2	17	90	107	36	200	236		116	116				3		3	1	1	2			
46	산본	1	2	3				8	166	174	12	225	237	160	450	610	4	5	9				600	1,200	1,800
47	산북																								
48	상대원	1	1	2				1	20	21				5	5	10		1	1				162	324	486
49	상록수							1	63	64		1	1	10	13	23	1	1					96	227	323
50	서판교	2	2	4				5	73	78							1	2	3	2	2	4	103	205	308
51	서하남	1		1													2		2						
52	석수동	1	3	4				6	42	48				3	56	59	2	6	8	1	1	2	85	126	211
53	선부동		1	1				303	1,423	1,726	3	1	4	23	128	151	2		2				55	229	284
54	성남고등동	1	1	2				12	20	32	100	150	250	5	30	35	1	1	2	4	4	8	100	200	300
55	성남동	1	1	2							32	80	112	606	1,071	1,677	1	1	2				28	60	88
56	성포동	1		1	8	97	105		50	50	290	756	1,046	300	528	828	1		1				10	31	41
57	소하동	1	1	2	2	64	66	6	139	145				3	45	48	1		1	4	4	8	12	75	87
58	송산새솔동	1	2	3				5	90	95	248	495	743	52	34	86	1	3	4				28	54	82
59	수리동	2	3	5				15	15	32	545	577		25	25								687	687	
60	수진동	1		1				3	25	28				4	34	38	2	4	6				161	390	551
61	시화성바오로	3	3	6				48	48					6	1	7	1	2	3	2	1	3	298	486	784
62	시화성베드로		1	1																			230	420	650
63	신둔							25	25	1	18	19	112	262	374								9	48	57
64	신장	2	2	4							108	252	360	3	35	38	4	2	6				55	696	751
65	신흥동		1	1				3	72	75	300	1,200	1,500							2	2	4	55	68	123
66	아미동	1		1										2	38	40	2	1	3				632	1,409	2,041
67	안산반월		1	1														2	2				8	64	72
68	안산성마르코	1		1				15	101	116		5	5	10	25	35	1	2	3				161	649	810
69	안산성마리아		1	1				1	15	16	1	8	9	9	25	34	2	3	5				42	230	272
70	안산성안나	1	1	2				1	34	35	249	94	343	9	15	24							22	52	74
71	안산성요셉		1	1							18	72	90	7	36	43				1	1	2	52	128	180
72	양동													5	7	12							5	10	15

구분 본당명	꾸르실로			성령새신운동			성서사도직			신앙강좌			피정			혼인강좌			M.E.			기타교육			
	남	여	계	남	여	계	남	여	계	남	여	계	남	여	계	남	여	계	남	여	계	남	여	계	
73	양수리	1		1			13	28	41	91	130	221	11	42	53				1	1	2	30	140	170	
74	양평	1	2	3									5	44	49	2	1	3	1	1	2	4	8	12	
75	여주		1	1			8		8	270	784	1,054	108	427	535							15	37	52	
76	연성	1		1																					
77	오전동	1	1	2			15	83	98		26	26				2	3	5	1	1	2	550	900	1,450	
78	오포	1	1	2			2	34	36							1		1				615	1,219	1,834	
79	와동	1	2	3						60	70	130	5	10	15	1	2	3							
80	왕곡						1	16	17		1	1	5	35	40	1	2	3				50	430	480	
81	용문		1	1			9	50	59	230	420	650				1	1	2							
82	용호	1	1	2			20	139	159	186	559	745	121	542	663	3	4	7				187	603	790	
83	원곡	2	1	3			21	85	106	12	23	35	58	86	144	4	2	6				256	478	734	
84	월피동		2	2			152	852	1,004				16	222	238	3	1	4				161	486	647	
85	위례성데레사						7	202	209	2	9	11	14	42	56		2	2	2	2	4				
86	은행동	2	1	3				4	4							2	5	7				26	54	80	
87	의왕		1	1			9	88	97	36	97	133	56	598	654	3	3	6	2	2	4	320	1,035	1,355	
88	이천	5	1	6			47	47	25	630	655	50	210	260	1	5	6				310	1,050	1,360		
89	인덕원		2	2	21	143	164		41	41	6	46	52	5	90	95	4	6	10			110	2,196	2,306	
90	장곡	1	1	2			5	52	57							3	1	4				50	230	280	
91	장호원	1		1			21	21	12	58	70	9	16	25	1		1					75	605	680	
92	점동												2		2	1		1				2	2	4	
93	중앙	1	2	3	5	112	117	4	7	11	32	78	110	78	131	209	6	4	10			2	11	13	
94	철산	1	2	3			1	3	4	10	625	635	25	157	182	1	5	6							
95	철산3동	1	1	2				34	34	95	195	290	2	34	36	1		1				14	158	172	
96	청계	2	3	5			2	4	6	3	26	29	24	98	122	6	1	7							
97	초월	1	1	2	5	95	100	10	68	78	40	110	150	20	50	70	1		1			130	220	350	
98	초지동	1	1	2			6	38	44				14	139	153	1	2	3				132	321	453	
99	태평동									13	78	91				2	1	3				141	330	471	
100	퇴촌	1	1	2						28	124	152	4	1	5	1		1	1	1	2	4	18	22	
101	평촌	1	2	3			10	98	108	54	194	248				3	3	6	1	1	2	90	430	520	
102	포일	2	2	4						145	460	605	57	188	245	1		1				102	378	480	
103	풍산	1	1	2			4	84	88				4	22	26		1	1	2	2	4		2	2	
104	하남							15	15		18	18	1	2	3							50	150	200	
105	하안		2	2										4	4	2	4	6				31	225	256	
106	하우현																								
107	호계동	2	2	4			35	68	103	400	509	909	63	46	109	2	7	9	1	1	2	10	22	32	
108	호평	1		1			1	1	2	145	274	419	5	4	9	4	2	6				5	6	11	
합	계	102	126	228	66	725	791	1,293	9,101	10,394	6,017	17,757	23,774	3,497	9,450	12,947	169	184	353	54	51	105	9,392	27,858	37,250

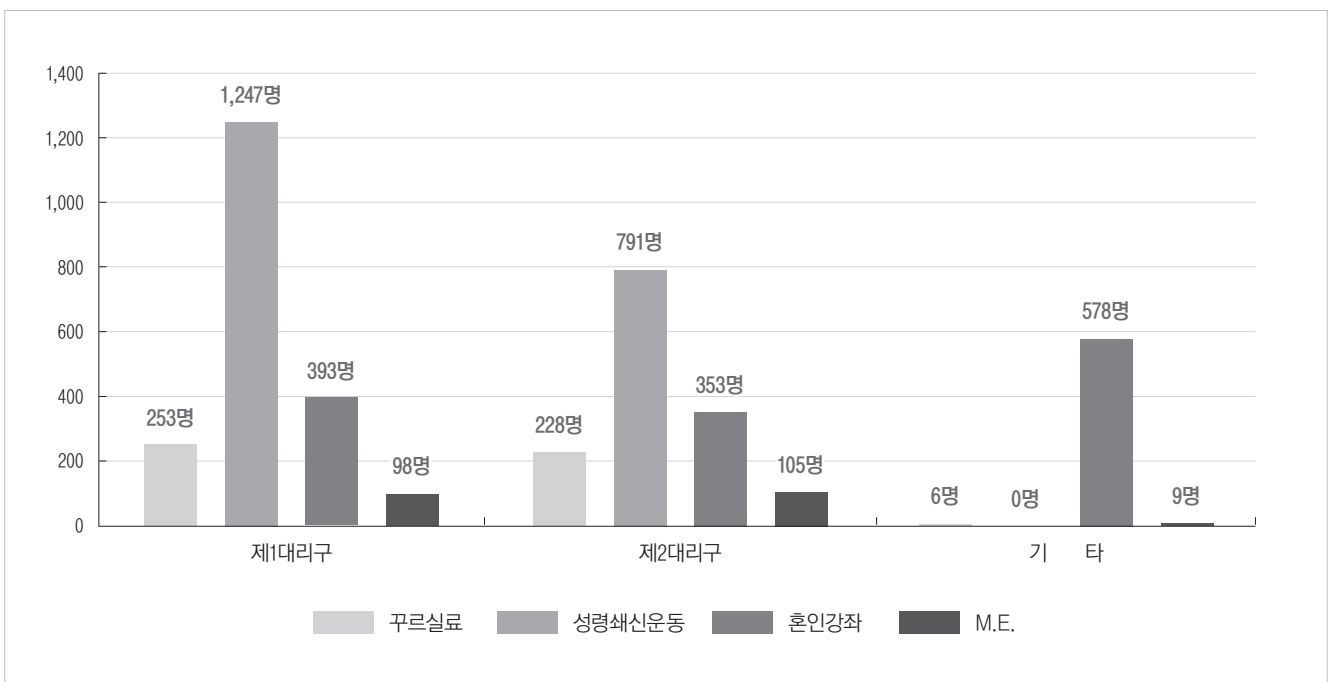
[기타]

구분	꾸르실료			성령쇄신운동			성서사도직			신앙강좌			피정			혼인강좌			M.E.			기타교육		
	남	여	계	남	여	계	남	여	계	남	여	계	남	여	계	남	여	계	남	여	계	남	여	계
1 교구청	4	2	6				6,320	23,284	29,604							322	256	578	6	3	9			
합 계	4	2	6				6,320	23,284	29,604							322	256	578	6	3	9			

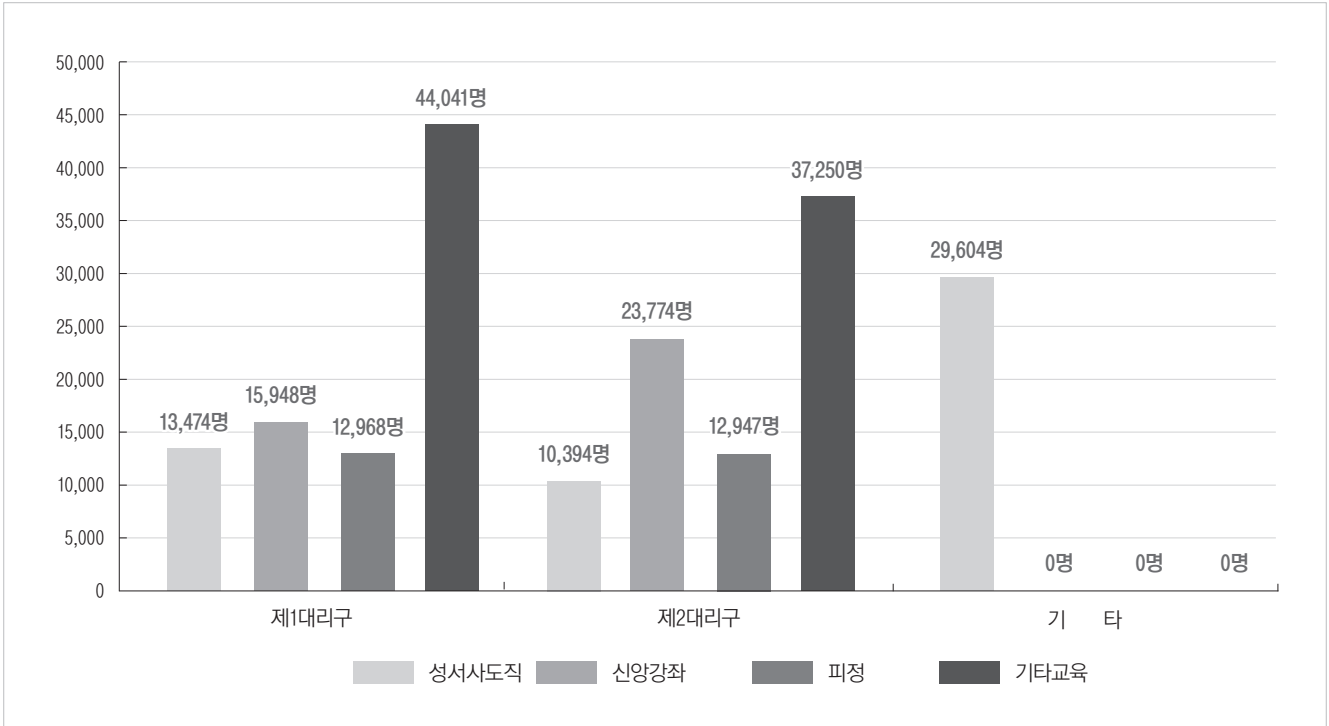
구분	꾸르실료			성령쇄신운동			성서사도직			신앙강좌			피정			혼인강좌			M.E.			기타교육		
	남	여	계	남	여	계	남	여	계	남	여	계	남	여	계	남	여	계	남	여	계	남	여	계
제1대리구	106	147	253	96	1,151	1,247	2,954	10,520	13,474	4,889	11,059	15,948	3,829	9,139	12,968	171	222	393	51	47	98	12,060	31,981	44,041
제2대리구	102	126	228	66	725	791	1,293	9,101	10,394	6,017	17,757	23,774	3,497	9,450	12,947	169	184	353	54	51	105	9,392	27,858	37,250
기 타	4	2	6				6,320	23,284	29,604							322	256	578	6	3	9			
총 계	212	275	487	162	1,876	2,038	10,567	42,905	53,472	10,906	28,816	39,722	7,326	18,589	25,915	662	662	1,324	111	101	212	21,452	59,839	81,291

1. 당해 연도 꾸르실료 이수자 남녀별 총수
2. 당해 연도 성령쇄신운동 첫 연수 이수자 총수
3. 당해 연도 내 성서 사도직(성서 강좌 또는 성서 모임, 성서 묵상 등)에 참여한 남녀별 총수
4. 당해 연도 내 일정 기간 동안 교구나 공식 기관에서 진행하는 강좌에 참여한 수료자 총수
5. 당해 연도 내 피정에 참여한 남녀별 총수
6. 당해 연도 혼인강좌 이수자 총수
7. 당해 연도 M.E. 수료자 총수
8. 교회 기관에서 주최한 강연회, 연수회, 세미나, 연구발표회, 심포지엄, 특강 등 당일 교육에 참여한 남녀별 총수

[신앙 교육(교구 집계)]



[신앙 교육(본당 집계)]



3. 주일학교

[제1대리구]

본당명	구분	초등부					중등부					고등부				
		교사수	학생수			교사수	학생수			교사수	학생수					
			남	여	계		남	여	계		남	여	계			
1	갈 곳 동	15	24	39	63	4	11	17	28	4	4	6	10			
2	고 덕	9	45	35	80	2	24	19	43	1	13	5	18			
3	고 등 동	8	17	20	37	1	4	6	10	1		2	2			
4	고 색 동	4	10	17	27	2	7	9	16	2	3	5	8			
5	공 도	7	22	38	60	5	14	11	25	6	9	9	18			
6	광 교 1 동	15	81	92	173	4	22	25	47	4	23	31	54			
7	광 교 2 동	11	67	51	118	5	8	15	23	4	4	3	7			
8	구 성	11		11	11	12	16	160	176		10	190	200			
9	궁 리		6	3	9			4	4		1	2	3			
10	권 선 2 동	11	69	52	121	2		4	4							
11	권 선 동	13	85	52	137	3	21	17	38	3	21	13	34			
12	기 산	8	37	39	76	2	5	8	13	2	10	3	13			
13	기 안	8	34	30	64	4	10	8	18	2	7	10	17			
14	기 흥	4	15	15	30	3	24	17	41	3	19	12	31			
15	남 양	8	16	18	34	1	10	8	18	1	6	6	12			
16	당 수 동	3	7	10	17	1	4	3	7	1	2	4	6			
17	대 천 동	9	29	33	62	4	6	14	20	3	11	7	18			
18	던 지 실	3	10	1	11	2	4	8	12	1		1	1			
19	동백성마리아	11	41	76	117	9	23	20	43		31	32	63			
20	동백성요셉	9	36	45	81	4										
21	동 수 원	7	36	38	74	2	8	18	26	2	8	2	10			
22	동 천 동	15	98	103	201	5	23	22	45	1	4	4	8			
23	동 탄 능 동	9	30	38	68	6	10	12	22		1	5	6			
24	동탄반송동	9	44	62	106	5	12	20	32	2	4	8	12			
25	동 탄 송 동	14	80	74	154	4	16	12	28	4	15	6	21			
26	동 탄 숲 속	11				2	19	15	34	2	8	7	15			
27	동탄영천동	21	122	163	285	8	28	32	60	3	6	6	12			
28	동탄장지동	14	47	48	95	3	3	11	14	1	1	1	2			
29	마 도															
30	망 포 동	19	44	53	97	9	33	27	60	9	33	27	60			
31	매 교 동	7	28	43	71	2	3	4	7	1		1	1			
32	매 탄 동	9	25	38	63	5	13	10	23	3	8	9	17			
33	모 산 골	9	46	40	86	2	19	6	25	1	2	4	6			
34	모 현															
35	미 리 내	1	5	6	11	1	1	3	4		2	2	4			
36	미 양						6	1	7		2		2			

본당명	구분		초등부				중등부				고등부				
			교사수	학생수			교사수	학생수			교사수	학생수			
				남	여	계		남	여	계		남	여	계	
37	발	안	3	16	8	24	2	9	7	16	1	3	2	5	
38	백	암	2	5		5									
39	버	드	내	4	6	18	24	3	2	4	6	1	2	2	4
40	병		점	9	26	34	60	4	11	8	19	3	3	7	10
41	보	라	동	13	63	56	119	11	18	17	35	11	11	9	20
42	보		정	13	72	51	123	5	27	19	46	3	12	15	27
43	봉		담	8	24	39	63	1	8	19	27	1	9	4	13
44	북	수	동	7	3	5	8	3	3	2	5	3	2	2	4
45	비		봉												
46	비	전	동	7	21	26	47	1	17	11	28	1	8	4	12
47	사		강	1		1	1	1	1	1	2	1		2	2
48	삼	가	동	9	32	19	51	1	8	8	16	2	3	5	8
49	상		미	8	29	28	57	1	7	1	8				
50	상		신	7		7	7	4	2	2	4				
51	상		촌	6	40	53	93	5	20	24	44	5	1	12	13
52	상		하	6	17	19	36		4	8	12		9	13	22
53	상	현	동	12	3	9	12	8	5	3	8	2	1	1	2
54	서	둔	동	1	8	6	14	3	6	15	21	1	5	5	10
55	서		신	3	1	2	3								
56	서	정	동	7	27	20	47	2	7	12	19	1	9	6	15
57	서	천	동	6	33	40	73	2	16	12	28	2	7	13	20
58	서		호	2	2	2	4					2	2	3	5
59	성	복	동	11	85	98	183	3	22	27	49	1	8	6	14
60	세	교	동	5	6	7	13	1	2	3	5	1	1	1	2
61	세	류	동	7	13	16	29	1	8	8	16	1	3		3
62	세		마	5	26	34	60	1	2	10	12	1	5	2	7
63	소	사	별	5	23	27	50	1	8	13	21		2	3	5
64	송		서												
65	송		전	3	13	18	31	1	1	7	8	2	1	3	4
66	송		탄	4	7	15	22	2	3	3	6	1	2	1	3
67	송		현	4	10	16	26	1	6	1	7		3	8	11
68	수		지	17	86	131	217	4	26	23	49	2	11	6	17
69	신		갈	6	21	35	56	1	8	12	20	2	3	2	5
70	신		남	6	4	11	15	2	2	4	6	1	1	4	5
71	신	봉	동	8	44	59	103	5	9	13	22		1	2	3
72	안		녕	1	9	13	22	2	2	2	4	1	3		3
73	안		성	2	7	8	15	1	4	7	11			1	1
74	안		중	9	14	25	39	2	11	13	24	3	2	8	10
75	양		성												
76	양		지	7		7	7		1	1	2				

본당명	구분	초등부				중등부				고등부			
		교사수	학생수			교사수	학생수			교사수	학생수		
			남	여	계		남	여	계		남	여	계
77	영 통 성 령	8	46	73	119	3	14	21	35	2	16	32	48
78	영통성요셉	8	33	35	68	5	14	11	25	2	9	1	10
79	영 통 영 덕	9	39	30	69	3	11	10	21	2	2	5	7
80	오 목 천 동	6	20	9	29	1	3	7	10		2	5	7
81	오 산	5	20	23	43	1	6	8	14		2	2	4
82	왕 립	1	6	10	16	3	6	4	10	1	5	4	9
83	용 이 동	8	47	38	85	4	30	19	49	3	12	4	16
84	용 인	7	29	38	67	3	20	13	33	2	8	3	11
85	원 삼	3	5	5	10	1	2	2	4	1	1	3	4
86	원 천 동	11	2	9	11	3	2	6	8	3	1	2	3
87	울 전 동	12	4	8	12	7	4	3	7	2	1	1	2
88	은 계 동	5	2	3	5	6	2	4	6				
89	이 현	13	1	12	13	7	2	5	7	7	2	5	7
90	인 계 동	3	21	30	51	1	4	12	16		2		2
91	일 월	6	17	23	40								
92	입 북 동	5	5	17	22	1	1	5	6	1	1	2	3
93	정 남												
94	정 자 꽃 피	15	66	67	133	6	19	30	49	2	29	41	70
95	정자동주교좌	14	68	49	117	5	15	16	31	2	7	12	19
96	조 암	4	7	5	12	3	7	6	13	2	1	2	3
97	조원동주교좌	11	31	22	53	5	5	14	19	5	4	2	6
98	조 원 솔 대	8	25	26	51	7	9	23	32	7	11	12	23
99	죽 산	3	2	1	3	1	1		1		1		1
100	죽 전	13	35	52	87	5	15	8	23	2	5	3	8
101	죽 전 1 동	7	34	47	81	13	12	17	29	2	5	7	12
102	지 동	7	16	17	33	1	9	7	16	1	5	6	11
103	진 사 리	5	12	10	22	3	10	8	18	1	2	6	8
104	천 리	2	7	8	15	1	1	3	4		3	3	6
105	청 덕	6	30	26	56	2	11	9	20	1	20	12	32
106	청 북	6	14	17	31	1	7	9	16	1	5	2	7
107	칠 보	8	24	39	63	3	8	18	26	1	2	3	5
108	팽 성	8	17	8	25	3	7	8	15	2	4	3	7
109	평 택	6	19	15	34		4	4	8	1	1	1	2
110	포 승	5	8	9	17	1	4	6	10	1	2	1	3
111	향 남	4	8	16	24	1	4	4	8		2	2	4
112	호 매 실 동	7	23	16	39	4	14	8	22	2	1	1	2
113	화 서 동	9	28	23	51	1	8	5	13	2	11	7	18
114	흥 덕	14	1	13	14	6	1	5	6	6	1	5	6
합 계		818	2,824	3,195	6,019	330	985	1,224	2,209	190	587	775	1,362

[제2대리구]

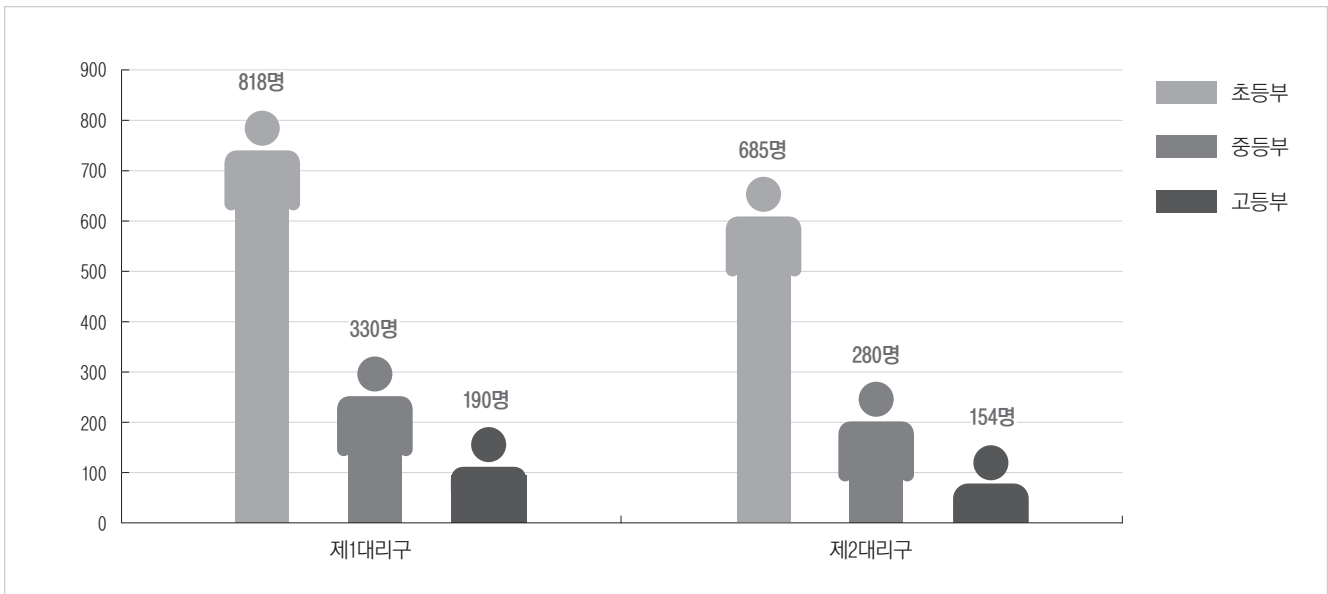
본당명	구분	초등부					중등부					고등부				
		교사수	학생수			교사수	학생수			교사수	학생수					
			남	여	계		남	여	계		남	여	계			
1	가 남	2	4	3	7	1	8	1	9	1	2	2	4			
2	감 골	3		3	3	1		1	1							
3	고 잔	2				1										
4	곤 지 암	2	3	11	14	1	6	6	12	1	4		4			
5	과 천	9	40	36	76	3	8	11	19	3	5	2	7			
6	관 악	5	25	16	41	2	6	4	10							
7	광 남 동	5	11	21	32	3	9	15	24	1	1	2	3			
8	광 명	9	10	18	28	4	3	10	13							
9	광 문	1	15	18	33	1	6	13	19		11	14	25			
10	광 북	4	17	16	33		5	2	7		3	5	8			
11	광 주	8	1	7	8	3	2	1	3	3	1	2	3			
12	광주장지동	7	20	22	42	2	11	12	23	2	4	3	7			
13	구 산	11	58	57	115	4	15	15	30							
14	군 자															
15	군 포															
16	금 정	4	26	13	39	4	31	20	51	4	21	15	36			
17	능 곡	3	10	13	23	1	2	3	5		2	5	7			
18	능 평	9	20	38	58	1	8	8	16	1	1	5	6			
19	단 대 동	6	13	16	29		12	4	16		3	5	8			
20	대 야 미	1	6	4	10											
21	대 학 동	4		4	4	2	2		2	2	2		2			
22	도 척															
23	도 촌 동	7	12	12	24	3	5	4	9	3	6	8	14			
24	동 판 교	20	90	99	189	7	23	30	53	1	7	7	14			
25	매 곡	6	19	20	39	1	3	1	4							
26	명 학	4	6	7	13	1	3	4	7	1		2	2			
27	모 전 동	1	10	10	20											
28	목 감	8	38	37	75	6	13	17	30		3	4	7			
29	문 호 리															
30	미 사 강 변	16	60	78	138	4	4	21	25	3	5	7	12			
31	반 월 성	1	2	5	7		2	2	4		2	1	3			
32	배 곧	10	44	65	109	6	20	20	40							
33	별 말	6	43	51	94	5	29	16	45	1	3	5	8			
34	범 계	10	43	43	86	3	20	24	44	1	4	3	7			
35	별 양 동	12	100	111	211	6	18	18	36	5	24	26	50			
36	본 오 동	1	17	19	36	2	15	13	28	2	22	28	50			

본당명	구분	초등부				중등부				고등부			
		교사수	학생수			교사수	학생수			교사수	학생수		
			남	여	계		남	여	계		남	여	계
37	부곡동	6	21	15	36								
38	북여주	1	3	4	7	1	7	4	11	1	3	3	6
39	분당구미동	14	54	38	92	16	19	11	30	5	7	1	8
40	분당성루카	10	54	43	97	2	22	9	31	1	6	11	17
41	분당성마태오	17	135	127	262	9	34	48	82	6	17	19	36
42	분당성요한	22	132	157	289	5	31	48	79	5	13	11	24
43	분당야탑동	12	81	69	150	6	43	43	86	4	18	19	37
44	분당이매동	11	95	109	204	9	39	31	70	3	9	14	23
45	비산동	9	50	50	100	4	18	10	28	1	5	6	11
46	산본	16	80	88	168	7	28	22	50	3	9	8	17
47	산북												
48	상대원	4	6	5	11	3	6	5	11	2	4	1	5
49	상록수	2	9	9	18	2	3	9	12	2	7	3	10
50	서판교	20	81	112	193	9	35	21	56	1	6	7	13
51	서하남	9	32	36	68	1	3	1	4	1	2	1	3
52	석수동	12	24	13	37	5	14	17	31	3	10	2	12
53	선부동	3	14	10	24	2	6	8	14	1	3	2	5
54	성남고등동	10	28	40	68	1	3	3	6				
55	성남동	6	17	19	36	4	6	6	12	3	2	4	6
56	성포동	9	14	21	35	1	4	6	10	1	4	3	7
57	소하동	10	39	52	91	5	17	32	49	1	16	11	27
58	송산새솔동	11		6	6		1	4	5				
59	수리동	6	21	33	54	5	16	19	35	4	7	15	22
60	수진동	3	6	2	8	3	6	3	9	3		3	3
61	시화성바오로	4	9	21	30	2	8	6	14	1	12	2	14
62	시화성베드로	2	5	7	12	2	1	3	4	1	1	1	2
63	신둔	2	10	10	20	1	6	13	19	1	6	2	8
64	신장	8	31	27	58	3	6	5	11	3	6	5	11
65	신흥동	6	11	16	27	1	7	6	13	1	16	9	25
66	아미동	4	9	9	18	1	3	2	5	1	3	3	6
67	안산반월	5	9	10	19	1	3	4	7		1	4	5
68	안산성마르코	3	8	12	20	1	2	4	6	1	2	2	4
69	안산성마리아	4	44	37	81	1	30	28	58	1	7	4	11
70	안산성안나	5	28	9	37	2	9	4	13	1	4	6	10
71	안산성요셉	4	14	13	27	2	3	4	7	2	4	8	12
72	양동												
73	양수리	1	6	1	7	1	4	2	6		4	3	7

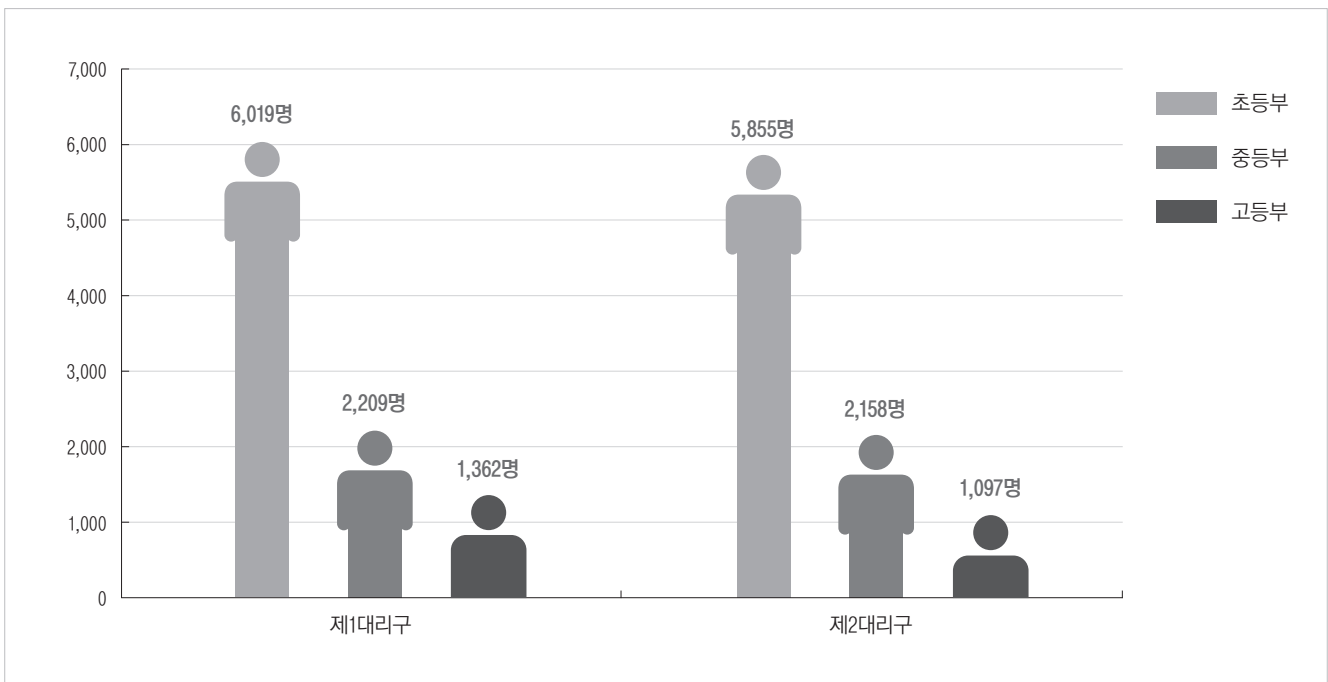
본당명	구분		초등부				중등부				고등부			
			교사수	학생수			교사수	학생수			교사수	학생수		
				남	여	계		남	여	계		남	여	계
74	양	평	8	31	25	56	1	9	13	22	1	13	2	15
75	여	주	7	20	47	67	2	14	11	25	1	5	6	11
76	연	성		6	9	15		6	9	15		6	19	25
77	오	전 동	10	36	40	76	6	16	14	30	5	6	9	15
78	오	포	5	10	25	35	2	3	4	7	2	2	5	7
79	와	동	6	12	11	23	1	3	3	6	1	6	7	13
80	왕	곡	1	10	5	15	1	2	2	4				
81	용	문	4	13	20	33	1	10	9	19	1	12	13	25
82	용	호	8	1	7	8	5	2	3	5	2	1	1	2
83	원	곡	5	12	23	35	3	5	6	11	2	8	5	13
84	월	피 동	3	14	6	20	5	8	11	19	1	8	5	13
85	위례성데레사		24	112	130	242	4	18	25	43	3	7	10	17
86	은	행 동	3	4	2	6	3	2	2	4	1		2	2
87	의	왕	9	20	34	54	2	14	6	20	2	22	8	30
88	이	천	4	15	18	33	2	8	16	24	1	10	4	14
89	인	덕 원	8	34	41	75	6	21	19	40	5	17	11	28
90	장	곡	7	15	22	37	1	12	12	24	1	4	7	11
91	장	호 원	3	11	9	20		6	1	7			1	1
92	점	동												
93	중	양	13	36	42	78	7	19	7	26	7	6	12	18
94	철	산	5	38	45	83	2	17	24	41	2	3	11	14
95	철	산 3 동	7	28	45	73	3	14	11	25	3	8	6	14
96	청	계	10	46	72	118	3	10	21	31		8	2	10
97	초	월	3	22	13	35	2	9	7	16	1	8	7	15
98	초	지 동	3	12	7	19	1	5	10	15	1	1	5	6
99	태	평 동	3	8	7	15	1	2	3	5	1	3	7	10
100	퇴	촌	8	19	32	51	1	11	10	21	1	3	3	6
101	평	촌	17	81	95	176	4	39	37	76	2	12	7	19
102	포	일		17	13	30		9	6	15				
103	풍	산	9	25	20	45	1	9	7	16	1	2	3	5
104	하	남	7	18	15	33	1	5	12	17		5	2	7
105	하	안	8	25	23	48	6	7	19	26	2	7	2	9
106	하	우 현												
107	호	계 동	3	50	52	102	6	8	11	19	4	5	4	9
108	호	평	6	23	30	53	1	5	10	15	1	8	11	19
합 계			685	2,767	3,088	5,855	280	1,060	1,098	2,158	154	556	541	1,097

대리구명	구분	초등부			중등부				고등부				
		교사수	학생수		교사수	학생수		교사수	학생수				
			남	여		계	남		여	계	남	여	계
제1대리구		818	2,824	3,195	6,019	330	985	1,224	2,209	190	587	775	1,362
제2대리구		685	2,767	3,088	5,855	280	1,060	1,098	2,158	154	556	541	1,097
총 계		1,503	5,591	6,283	11,874	610	2,045	2,322	4,367	344	1,143	1,316	2,459

[주일학교 교사 수]



[주일학교 학생 수]



4. 주일학교 대상자 연령별 구분

[제1대리구]

본당명	구분	7~9세			10~12세			13~15세			16~18세		
		남	여	계	남	여	계	남	여	계	남	여	계
1	갈 곳 동	24	22	46	32	35	67	35	37	72	44	38	82
2	고 덕	29	21	50	30	26	56	24	26	50	13	20	33
3	고 등 동	18	19	37	9	18	27	19	20	39	23	16	39
4	고 색 동	11	14	25	3	12	15	17	11	28	17	18	35
5	공 도	12	11	23	27	30	57	30	30	60	34	45	79
6	광 교 1 동	50	44	94	70	64	134	81	77	158	58	76	134
7	광 교 2 동	42	37	79	52	43	95	48	45	93	45	50	95
8	구 성	36	34	70	60	76	136	59	56	115	71	81	152
9	궁 리	3	1	4	7	6	13	2	8	10	9	6	15
10	권 선 2 동	55	36	91	59	50	109	36	50	86	38	35	73
11	권 선 동	55	35	90	61	55	116	82	76	158	74	84	158
12	기 산	11	17	28	26	22	48	5	8	13	10	3	13
13	기 안	15	24	39	30	32	62	29	40	69	34	43	77
14	기 흥	15	9	24	10	15	25	24	17	41	19	12	31
15	남 양	15	12	27	14	22	36	26	25	51	29	26	55
16	당 수 동	2	6	8	8	8	16	9	12	21	20	14	34
17	대 천 동	14	17	31	15	16	31	6	14	20	11	7	18
18	던 지 실	8	5	13	16	6	22	10	15	25	6	13	19
19	동 백 성 마 리 아	24	36	60	38	67	105	58	71	129	88	64	152
20	동 백 성 요 셉	15	22	37	36	28	64	49	38	87	57	53	110
21	동 수 원	31	29	60	46	37	83	56	53	109	34	31	65
22	동 천 동	59	54	113	90	91	181	68	66	134	72	61	133
23	동 탄 능 동	20	32	52	22	27	49	38	47	85	50	54	104
24	동 탄 반 송 동	32	30	62	43	58	101	50	78	128	86	78	164
25	동 탄 송 동	42	45	87	71	66	137	64	59	123	58	45	103
26	동 탄 숲 속	25	21	46	24	28	52	19	15	34	8	7	15
27	동 탄 영 천 동	121	135	256	184	181	365	194	197	391	164	194	358
28	동 탄 장 지 동	30	26	56	43	20	63	16	30	46	18	13	31
29	마 도												
30	망 포 동	25	28	53	40	51	91	55	56	111	77	67	144
31	매 교 동	17	19	36	9	20	29	15	12	27	10	16	26
32	매 탄 동	14	14	28	31	35	66	33	35	68	43	38	81
33	모 산 골	35	34	69	41	37	78	43	34	77	30	31	61
34	모 현	10	9	19	14	27	41	23	20	43	27	21	48
35	미 리 내	1	2	3	3	3	6	2	3	5	2	3	5
36	미 양	2	2	4	10	7	17	15	10	25	9	8	17

본당명		구분	7~9세			10~12세			13~15세			16~18세			
			남	여	계	남	여	계	남	여	계	남	여	계	
37	발	안	5	10	15	18	19	37	23	32	55	21	19	40	
38	백	암	6	3	9	4	2	6	3	1	4	4	3	7	
39	버	드	내	10	11	21	6	14	20	9	10	19	9	11	20
40	병		점	23	20	43	38	40	78	49	48	97	43	44	87
41	보	라	동	26	25	51	61	40	101	60	75	135	81	83	164
42	보		정	49	41	90	65	57	122	90	83	173	83	119	202
43	봉		담	17	20	37	27	43	70	29	48	77	41	37	78
44	북	수	동	4	5	9	2	5	7	9	5	14	13	4	17
45	비		봉	2	4	6	3	2	5	3	2	5	5	2	7
46	비	전	동	19	16	35	22	22	44	40	23	63	48	30	78
47	사		강	2	1	3	2	4	6	4	2	6	6	8	14
48	삼	가	동	17	17	34	26	21	47	20	25	45	24	17	41
49	상		미	17	18	35	16	28	44	24	14	38	18	17	35
50	상		신	9	12	21	11	23	34	20	17	37	21	14	35
51	상		촌	26	31	57	54	49	103	51	58	109	50	52	102
52	상		하	11	4	15	16	15	31	13	26	39	39	25	64
53	상	현	동	61	69	130	94	98	192	158	146	304	145	142	287
54	서	둔	동	6	9	15	11	7	18	13	25	38	13	15	28
55	서		신	4	2	6	1	3	4	3	4	7	2	4	6
56	서	정	동	37	29	66	48	31	79	39	37	76	52	40	92
57	서	천	동	18	25	43	17	25	42	38	35	73	33	32	65
58	서		호	2	2	4	4	4	8	7	2	9	9	6	15
59	성	복	동	59	56	115	91	87	178	91	96	187	105	108	213
60	세	교	동	6	6	12	8	3	11	6	13	19	19	12	31
61	세	류	동	15	11	26	18	18	36	25	21	46	23	12	35
62	세		마	20	23	43	22	29	51	28	35	63	45	26	71
63	소	사	별	25	14	39	32	31	63	48	39	87	48	54	102
64	송		서	3	1	4	8	2	10	3	4	7	6	4	10
65	송		전	10	11	21	16	16	32	20	22	42	12	20	32
66	송		탄	8	7	15	9	11	20	10	9	19	18	14	32
67	송		현	5	10	15	5	13	18	17	15	32	14	27	41
68	수		지	48	66	114	79	89	168	102	101	203	111	99	210
69	신		갈	18	17	35	30	39	69	45	48	93	58	37	95
70	신		남	8	5	13	4	11	15	4	10	14	13	11	24
71	신	봉	동	31	44	75	54	62	116	73	90	163	97	90	187
72	안		녕	4	8	12	9	19	28	6	15	21	21	8	29
73	안		성	5	3	8	6	11	17	12	11	23	22	21	43
74	안		중	11	15	26	25	26	51	33	40	73	38	47	85
75	양		성				2		2	6	2	8	6	4	10
76	양		지	3		3	5	7	12	9	10	19	6	6	12

본당명	구분	7~9세			10~12세			13~15세			16~18세		
		남	여	계	남	여	계	남	여	계	남	여	계
77	영 통 성 령	47	38	85	49	71	120	70	86	156	64	74	138
78	영 통 성 요 셉	38	24	62	45	37	82	55	64	119	64	50	114
79	영 통 영 덕	17	21	38	31	24	55	42	42	84	61	62	123
80	오 목 천 동	19	10	29	18	14	32	17	18	35	27	25	52
81	오 산	24	20	44	29	26	55	22	33	55	32	34	66
82	왕 림	2	4	6	5	6	11	16	9	25	18	12	30
83	용 이 동	19	22	41	42	45	87	42	37	79	30	27	57
84	용 인	29	18	47	26	39	65	34	34	68	47	45	92
85	원 삼	3	2	5	6	4	10	5	4	9	8	9	17
86	원 천 동	37	50	87	55	52	107	51	61	112	44	52	96
87	울 전 동	23	24	47	34	30	64	43	40	83	64	59	123
88	은 계 동	2	3	5	9	9	18	4	8	12	5	7	12
89	이 현	13	18	31	20	25	45	18	24	42	18	23	41
90	인 계 동	14	10	24	24	21	45	23	36	59	33	22	55
91	일 월	19	16	35	23	35	58	33	40	73	69	40	109
92	입 북 동	4	10	14	5	8	13	8	14	22	8	9	17
93	정 남	7	6	13	15	7	22	11	15	26	15	11	26
94	정 자 꽃 피	37	33	70	61	65	126	72	92	164	100	109	209
95	정 자 동 주 교 좌	43	25	68	56	64	120	57	68	125	85	80	165
96	조 암	8	5	13	14	7	21	18	15	33	19	12	31
97	조 원 동 주 교 좌	22	7	29	25	21	46	25	26	51	22	32	54
98	조 원 슬 대	11	12	23	31	21	52	22	45	67	43	38	81
99	죽 산	3	2	5	1	2	3	5	4	9	8	12	20
100	죽 전	24	29	53	32	38	70	59	51	110	55	63	118
101	죽 전 1 동	13	25	38	28	41	69	38	34	72	65	51	116
102	지 동	8	5	13	8	12	20	9	7	16	5	6	11
103	진 사 리	2	4	6	5	7	12	11	5	16	7	7	14
104	천 리	6	8	14	8	10	18	12	9	21	8	10	18
105	청 덕	21	18	39	36	27	63	33	38	71	35	42	77
106	청 북	21	18	39	14	16	30	19	22	41	20	25	45
107	칠 보	22	24	46	24	23	47	23	43	66	19	37	56
108	팽 성	10	11	21	15	11	26	18	11	29	9	16	25
109	평 택	9	7	16	12	13	25	19	20	39	23	23	46
110	포 승	5	6	11	7	6	13	10	10	20	10	5	15
111	향 남	11	11	22	12	22	34	30	22	52	19	23	42
112	호 매 실 동	10	10	20	16	17	33	20	15	35	12	16	28
113	화 서 동	14	15	29	24	27	51	24	25	49	25	20	45
114	흥 덕	21	27	48	34	37	71	50	67	117	56	45	101
합	계	2,206	2,171	4,377	3,142	3,285	6,427	3,651	3,884	7,535	4,062	3,928	7,990

[제2대리구]

본당명	구분	7~9세			10~12세			13~15세			16~18세						
		남	여	계	남	여	계	남	여	계	남	여	계				
1	가	남	7	3	10	9	5	14	12	10	22	9	10	19			
2	감	골	11	2	13	12	17	29	26	22	48	15	22	37			
3	고	잔	5	3	8	2	7	9	4	7	11	9	9	18			
4	곤	지	암	3	7	10	6	11	17	12	12	24	14	12	26		
5	과	천	29	31	60	44	39	83	42	40	82	42	47	89			
6	관	악	10	9	19	17	21	38	18	17	35	7	18	25			
7	광	남	동	7	5	12	11	4	15	19	15	34	12	9	21		
8	광	명	6	10	16	8	15	23	11	21	32	10	20	30			
9	광	문	8	7	15	5	10	15	6	13	19	11	14	25			
10	광	북	15	15	30	15	12	27	19	25	44	19	25	44			
11	광	주	23	26	49	32	37	69	46	39	85	55	53	108			
12	광	주	장	지	동	19	18	37	22	18	40	23	34	57	15	28	43
13	구	산	38	49	87	60	88	148	71	71	142	65	61	126			
14	군	자	10	5	15	12	18	30	9	15	24	13	17	30			
15	군	포	19	15	34	19	30	49	31	35	66	36	27	63			
16	금	정	12	6	18	21	14	35	31	21	52	21	17	38			
17	능	곡	8	6	14	13	13	26	12	21	33	18	18	36			
18	능	평	24	25	49	42	30	72	34	28	62	44	39	83			
19	단	대	동	15	20	35	22	26	48	28	17	45	18	30	48		
20	대	야	미	6	6	12	12	6	18	15	19	34	11	14	25		
21	대	학	동	10	17	27	20	31	51	42	39	81	44	24	68		
22	도	척	2	8	10	5	5	10	9	6	15	10	5	15			
23	도	촌	동	10	7	17	11	11	22	6	8	14	15	11	26		
24	동	판	교	51	42	93	86	82	168	84	90	174	82	74	156		
25	매	곡	15	13	28	20	21	41	15	14	29	17	21	38			
26	명	학	5	5	10	10	9	19	9	14	23	8	13	21			
27	모	전	동	2	8	10	8	11	19	16	11	27	16	11	27		
28	목	감	28	15	43	38	42	80	36	39	75	27	36	63			
29	문	호	리	1	3	4	3	7	10	4	4	8	6	15	21		
30	미	사	강	변	36	50	86	56	64	120	42	47	89	38	47	85	
31	반	월	성	2	2	4	1	5	6	2	6	8	6	5	11		
32	배	곧	46	50	96	52	67	119	79	68	147	37	49	86			
33	별	말	27	26	53	49	47	96	66	59	125	69	77	146			
34	범	계	28	26	54	55	46	101	55	63	118	52	55	107			
35	별	양	동	61	74	135	86	84	170	77	68	145	74	91	165		
36	본	오	동	7	3	10	7	12	19	15	13	28	22	28	50		
37	부	곡	동	25	7	32	13	13	26	13	16	29	16	18	34		
38	북	여	주	5	3	8	6	4	10	22	14	36	17	10	27		
39	분	당	구	미	동	24	40	64	50	48	98	55	49	104	48	52	100
40	분	당	성	루	카	30	33	63	43	35	78	54	51	105	67	85	152

본당명	구분	7~9세			10~12세			13~15세			16~18세		
		남	여	계	남	여	계	남	여	계	남	여	계
41	분당성마태오	85	71	156	146	135	281	164	169	333	174	185	359
42	분당성요한	84	97	181	172	194	366	229	210	439	261	212	473
43	분당야탑동	57	51	108	48	64	112	88	78	166	60	76	136
44	분당이매동	54	51	105	79	96	175	87	91	178	98	109	207
45	비산동	54	41	95	50	47	97	53	50	103	50	46	96
46	산본	22	43	65	61	60	121	57	51	108	66	63	129
47	산북		1	1	2	1	3	5	4	9	3	1	4
48	상대원	4	1	5	3	6	9	10	11	21	15	14	29
49	상록수	5	6	11	9	4	13	9	14	23	14	20	34
50	서판교	72	80	152	92	91	183	90	95	185	91	96	187
51	서하남	18	26	44	27	25	52	14	8	22	15	11	26
52	석수동	19	11	30	30	21	51	30	34	64	36	26	62
53	선부동	10	6	16	8	6	14	11	11	22	12	7	19
54	성남고등동	17	15	32	4	17	21	8	8	16	5	6	11
55	성남동	16	13	29	21	16	37	22	27	49	18	32	50
56	성포동	3	10	13	16	17	33	19	26	45	24	20	44
57	소하동	17	33	50	41	45	86	53	62	115	54	65	119
58	송산새솔동	15	12	27	15	13	28	11	17	28	12	14	26
59	수리동	15	15	30	41	27	68	45	40	85	53	59	112
60	수진동	1	3	4	4	1	5	8	7	15	7	9	16
61	시화성바오로	10	17	27	16	19	35	35	30	65	58	38	96
62	시화성베드로	4	4	8	8	7	15	11	14	25	14	8	22
63	신둔	5	8	13	13	4	17	12	17	29	13	7	20
64	신장	45	38	83	41	53	94	36	42	78	39	40	79
65	신흥동	21	14	35	15	19	34	29	23	52	23	31	54
66	아미동	8	9	17	16	10	26	9	29	38	26	23	49
67	안산반월	4	4	8	9	9	18	7	9	16	12	9	21
68	안산성마크코	5	5	10	10	14	24	9	9	18	13	4	17
69	안산성마리아	11	12	23	22	14	36	16	22	38	24	17	41
70	안산성안나	7	6	13	16	12	28	17	12	29	21	19	40
71	안산성요셉	3	4	7	14	11	25	4	8	12	4	10	14
72	양동	1		1									
73	양수리	4	3	7	9	4	13	11	4	15	10	12	22
74	양평	10	7	17	15	18	33	15	18	33	13	2	15
75	여주	12	13	25	15	18	33	30	33	63	41	38	79
76	연성	4	4	8	8	8	16	8	12	20	18	26	44
77	오전동	29	25	54	46	44	90	42	47	89	55	69	124
78	오포	10	19	29	19	21	40	23	20	43	21	34	55
79	와동	10	8	18	13	8	21	8	11	19	14	13	27
80	왕곡	6	7	13	12	6	18	9	6	15	13	6	19
81	용문	10	11	21	13	20	33	16	19	35	13	15	28
82	용호	19	18	37	22	12	34	13	17	30	3	3	6

본당명	구분	7~9세			10~12세			13~15세			16~18세		
		남	여	계	남	여	계	남	여	계	남	여	계
83	원곡	6	11	17	13	13	26	11	11	22	20	14	34
84	월피동	4	5	9	15	24	39	24	27	51	25	23	48
85	위례성대레사	77	83	160	94	97	191	98	82	180	72	98	170
86	은행동	1	3	4	8	4	12	7	4	11	16	10	26
87	의왕	25	31	56	21	20	41	30	19	49	33	23	56
88	이천	15	18	33	36	19	55	40	48	88	43	53	96
89	인덕원	22	17	39	38	35	73	44	40	84	51	43	94
90	장곡	14	15	29	23	27	50	25	32	57	32	32	64
91	장호원	4	4	8	11	11	22	15	9	24	19	20	39
92	점동	9		9	12	6	18				9	8	17
93	중앙	33	26	59	54	45	99	75	47	122	76	60	136
94	철산	25	38	63	50	48	98	62	70	132	65	64	129
95	철산3동	16	20	36	18	18	36	25	30	55	21	25	46
96	청계	25	25	50	35	42	77	40	41	81	44	42	86
97	초월	15	13	28	27	16	43	23	18	41	27	20	47
98	초지동	6	6	12	8	19	27	14	23	37	7	20	27
99	태평동	3	4	7	5	3	8	2	3	5	3	7	10
100	퇴촌	17	19	36	22	28	50	24	27	51	22	21	43
101	평촌	52	44	96	74	102	176	119	110	229	123	119	242
102	포일	29	19	48	28	24	52	37	33	70	25	37	62
103	풍산	13	25	38	28	31	59	32	35	67	41	40	81
104	하남	15	19	34	18	24	42	33	41	74	39	36	75
105	하안	20	11	31	17	16	33	17	33	50	27	23	50
106	하우현	1	1	2									
107	호계동	39	33	72	51	49	100	33	43	76	43	40	83
108	호평	32	53	85	52	40	92	33	44	77	78	89	167
합	계	2,014	2,065	4,079	2,982	3,043	6,025	3,406	3,446	6,852	3,592	3,679	7,271

[기타]

본당명	구분	7~9세			10~12세			13~15세			16~18세		
		남	여	계	남	여	계	남	여	계	남	여	계
1	최양업												
2	거주미상												
합	계												

대리구명	구분	7~9세			10~12세			13~15세			16~18세		
		남	여	계	남	여	계	남	여	계	남	여	계
제1대리구		2,206	2,171	4,377	3,142	3,285	6,427	3,651	3,884	7,535	4,062	3,928	7,990
제2대리구		2,014	2,065	4,079	2,982	3,043	6,025	3,406	3,446	6,852	3,592	3,679	7,271
기타													
총계		4,220	4,236	8,456	6,124	6,328	12,452	7,057	7,330	14,387	7,654	7,607	15,261

Ⅶ. 교육 기관

1. 유치원·초등학교·중학교·고등학교(1) - 학생현황

유치원명	구분	유치원				계
		신자		미신자		
		남	여	남	여	
1	노틀담(노틀담수녀회)	10	11	39	39	99
2	데레사(감골)	8	8	23	20	59
3	데레사(아씨시의프란치스코선교수녀회)	31	39	39	30	139
4	돈보스코(범계)	11	24	14	15	64
5	복자(서둔동)	8	14	15	3	40
6	분당성모(분당구미동)	15	21	16	21	73
7	비산성모(비산동)	27	24	45	48	144
8	성마르코(분당야탑동)	30	20	23	17	90
9	성모(광주)	15	4	28	25	72
10	성모(미양)	7	10	38	30	85
11	성모(신흥동)	7	7	24	20	58
12	성모(영통성령)	17	11	3	9	40
13	성모(이천)	5	2	28	33	68
14	성모(포일)	22	24	30	23	99
15	성바울로(팽성)	9	4	7	15	35
16	성체(성남)-인보성체수도회	8	7	48	40	103
17	성체(용인)-인보성체수도회	11	9	47	46	113
18	소화(고등동)	27	27	30	18	102
19	소화(신장)	24	32	29	36	121
20	소화(여주)	19	19	31	55	124
21	소화(평택)	5	8	33	25	71
22	소화데레사(서정동)	32	32	23	28	115
23	안법(안성)	2	8	32	42	84
24	안양(중앙)	1	11	43	46	101
합	계	351	376	688	684	2,099

학교명	구분	초등학교				계
		신자		미신자		
		남	여	남	여	
1	소 화 초 등 학 교	148	157	102	92	499
합	계	148	157	102	92	499

학교명	구분	중학교				계
		신자		미신자		
		남	여	남	여	
1	효명중학교	20	20	228	231	499
합 계		20	20	228	231	499

학교명	구분	고등학교				계
		신자		미신자		
		남	여	남	여	
1	안법고등학교	91	107	250	273	721
2	효명고등학교	20	20	450	450	940
합 계		111	127	700	723	1,661

2. 유치원·초등학교·중학교·고등학교(2) - 교사현황

유치원명	구분	유치원									총계
		성직자·수도자			신자			미신자			
		신부	수사	수도자	남	여	계	남	여	계	
1	노틀담(노틀담수녀회)			3		5	5	1	7	8	16
2	테레사(감골)					3	3		3	3	6
3	테레사(아씨시의프란치스코선교수녀회)			4	1	10	11	1	10	11	26
4	돈보스코(범계)					5	5		1	1	6
5	복자(서둔동)			1		4	4		1	1	6
6	분당성모(분당구미동)			2	1	5	6		6	6	14
7	비산성모(비산동)					8	8		6	6	14
8	성마르코(분당야탑동)			1		8	8		3	3	12
9	성모(광주)			1		4	4	1	4	5	10
10	성모(미양)			1	1	6	7	1	4	5	13
11	성모(신흥동)			1		3	3		3	3	7
12	성모(영통성령)					5	5				5
13	성모(이천)			1		4	4		1	1	6
14	성모(포일)			1		6	6		2	2	9
15	성바울로(팽성)			2	1	2	3		5	5	10
16	성체(성남)-인보성체수도회			4		1	1		6	6	11
17	성체(용인)-인보성체수도회			4		3	3		7	7	14
18	소화(고등동)			1		8	8		2	2	11
19	소화(신장)			1		9	9		3	3	13
20	소화(여주)			1	1	11	12	1	5	6	19
21	소화(평택)			1	1	3	4	1	8	9	14
22	소화테레사(서정동)			1		6	6		3	3	10
23	안법(안성)			1	1	5	6		6	6	13
24	안양(중앙)			1		9	9	1	3	4	14
합 계				33	7	133	140	7	99	106	279

구분	학교명	초등학교									총계
		성직자·수도자			신자			미신자			
		신부	수사	수도자	남	여	계	남	여	계	
1	소 화 초 등 학 교	1		1	12	19	31	3	19	22	55
합 계		1		1	12	19	31	3	19	22	55

구분	학교명	중학교									총계
		성직자·수도자			신자			미신자			
		신부	수사	수도자	남	여	계	남	여	계	
1	효 명 중 학 교	1		1	12	15	29	7	4	11	40
합 계		1		1	12	15	29	7	4	11	40

구분	학교명	고등학교									총계
		성직자·수도자			신자			미신자			
		신부	수사	수도자	남	여	계	남	여	계	
1	안 법 고 등 학 교	2			26	15	41	3	7	10	53
2	효 명 고 등 학 교	3			30	30	60	7	15	22	85
합 계		5			56	45	101	10	22	32	138

3. 대학교 - 교수현황

구분	학교명	대학교									총계
		성직자·수도자			신자			미신자			
		신부	수사	수도자	남	여	계	남	여	계	
1	수원가톨릭대학교	39	1	1	4	3	7				48
합 계		39	1	1	4	3	7				48

4. 교리신학원

구분	학교명	교수수							학생수							총계
		성직자·수도자			신자		미신자		총계	수사	수녀	총계	평신도			
		신부	수녀	계	남	여	계	남					여	계		
1	하 상 신 학 원	18	4	2	1	3			25	1	6	7	23	76	99	106
합 계		18	4	2	1	3			25	1	6	7	23	76	99	106

5. 특수학교

구분	학교명	재활학교(지체장애인)													총계		
		교사수							학생수								
		수도자	신자			미신자			계	신자			미신자			계	
			남	여	계	남	여	계		남	여	계	남	여			계
1	명 혜 학 교	4	12	18	30	10	18	28	62				55	37	92	92	
합 계		4	12	18	30	10	18	28	62				55	37	92	92	

Ⅷ. 사업

1. 의료사업

병원명	구분	구분	운영기관	성직자	수도자	의사	간호사	직원수	침대수	치료환자	의료 연구소
1 대 건 효 도 병 원	병·의원	병·의원	(북)오로지종합복지원	1		3	12	36	99	70	
2 동 백 성 루 카 병 원	병·의원	병·의원	천주교수원교구	1	3	4	37	83	40	2,103	
3 성 루 카 의 원	병·의원	병·의원	천주교수원교구	1		2	3	2		15,724	
4 성 빈 센 트 병 원	종합병원	종합병원	수원성빈센트드블자비수녀회	1	38	379	1,221	847	789	778,115	
합 계				4	41	388	1,273	968	928	796,012	

- 1. 종합병원** 종합병원은 의료법 제3조 3항이 정하는 요건을 갖춘 의료기관을 말한다.
- 2. 병·의원** 종합병원 외에 병원·치과병원·한방병원·요양병원·의원·치과의원·한의원·조산원·치료센터 등의 의료기관을 말한다.
- 3. 치료 환자** 외래 환자, 입원 환자의 연간 총수를 말합니다.
- 4. 의료 연구소** 병원 부설 연구소 또는 개별 의료 연구소를 의미합니다.

2. 문화사업

구분	교육관·문화관	기념관·박물관	성지·사적지	피정·기도의 집	연구소
숫 자	2	2	14	31	5

- 1. 기념관과 박물관** 성지나 사적지 내에 있는 경우에도 포함된다.
- 2. 성지와 사적지** 교구에서 성지나 사적지로 지정된 곳을 말한다.
- 3. 피정과 기도집** 개인이나 단체 피정을 받으며, 숙박이 가능한 곳을 말한다.
- 4. 연구소** 학술(신학, 철학 등), 예술(음악, 미술, 연극, 영화 등), 매스미디어 등 관련 연구소 등을 포함한다.

3. 미디어사업

구분	출판사	인쇄소	신문		잡지			각종 회보	교구주보 발행부수	정보통신	
			일간지	주간지	월간	격월간	계간			반년간	방송매체
1	수 원 교 구										5
2	하 상 출 판 사	하상출판사			1			20	102,995		
3	동아시아복음화연구원 출판부					1		3			
4	수원가톨릭대학교 출판부						1				

1. 방송 매체 정식으로 등록된 TV, 라디오 방송국
2. 온라인 매체 정식으로 등록된 양방향으로 정보를 상호 교환하는 통합 매체, 교구 차원에서 교구 전체를 대표하여 정식으로 개설하여 운영하고 있는 온라인 매체
3. 출판사 정식으로 등록된 출판사
4. 인쇄소 정식으로 등록된 인쇄소
5. 각종 회보 교구 안에서 발행되는 잡지를 제외한 모든 간행물
6. 교구 주보 발행 부수 연간 발행 부수의 평균

4. 사회사업(1) - 상담소

상담소명	상담원(직원수)								상담의뢰자			
	남				여				계	남	여	계
	성직자	수사	신자	미신자	수도자	신자	미신자					
1	경기탈북민지원센터											
2	까리따스이주민화성센터								1	302	37	339
3	대건청소년상담소 (2025년 미운영)											
4	면형이주민문화센터								1	13	16	29
5	문띠가족상담소										2	
6	성라파엘심리상담소 (생명위원회 산하)											
합	계								2	315	53	368

5. 사회사업(2) - 노인교실(노인대학)

[제1대리구]

본당명		구분	노인교실(노인대학)					
			단체명	남	여	계		
1	갈	곳	동	바오로대학	8	37	45	
2	고	등	동	성요셉대학교	7	63	70	
3	구		성	순명대학	7	55	62	
4	대	천	동	베드로대학	15	55	70	
5	동	백	성	요	행복 시니어 아카데미	21	56	77
6	동	천	동	바오로대학	85	13	98	
7	동	탄	반	송	비오대학	4	30	34
8	보	라	동	요셉대학	12	91	103	
9	비	전	동	파스칼노인성경대학	25	75	100	
10	상		촌	노인대학 봄학기	8	42	50	
				노인대학 가을학기	8	43	51	
11	상		하	모세평생대학	16	49	65	
12	상	현	동	직암평생대학	23	80	103	
13	성	복	동	아브라함대학	16	70	86	
14	송		탄	대건대학	5	66	71	
15	송		현	바오로성경대학	10	42	52	
16	수		지	성 베르뇌 노인대학	7	61	68	
17	신		갈	효임대학	18	138	156	
18	안		성	공베르평생대학	4	40	44	
19	안		중	요셉대학	2	32	34	
20	영	통	영	덕	성가정대학	9	58	67
21	원	천	동	가브리엘대학	1	51	52	
22	인	계	동	세라핌대학	5	22	27	
23	정	자	꽃	뒤	비안네대학	13	57	70
24	죽		전	효주아네스대학	8	52	60	
25	칠		보	요한대학		28	28	
합		계		26	337	1,406	1,743	

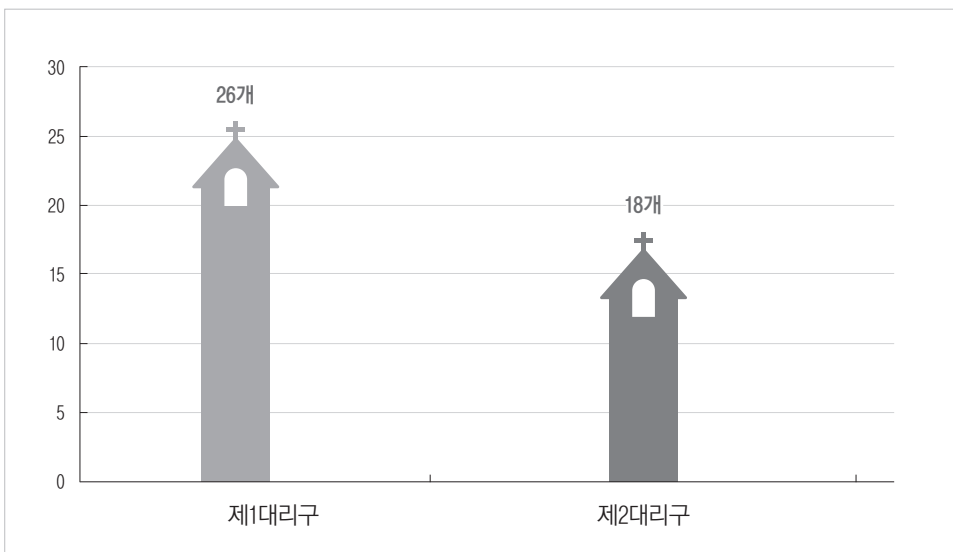
[제2대리구]

본당명		구분	노인교실(노인대학)						
			단체명	남	여	계			
1	능		평	대건대학	7	26	33		
2	범		계	대건대학	5	43	48		
3	분	당	구	미	동	성마리아대학	7	70	77

본당명	구분	노인교실(노인대학)			
		단체명	남	여	계
4	분 당 성 루 카	루카대학	6	77	83
5	분 당 성 마 태 오	마태오대학	23	59	82
6	분 당 야 답 동	마르코 교양대학	1	74	75
7	분 당 이 매 동	바오로대학	21	95	116
8	비 산 동	착한목자 평생대학	6	82	88
9	소 하 동	성심평생대학	2	49	51
10	안 산 반 월	안산성심 노인대학		40	40
11	용 호	미카엘대학	10	73	83
12	월 피 동	한국순교성인대학	6	25	31
13	의 왕	아론회	10	71	81
14	이 천	어르신대학	8	60	68
15	장 호 원	요셉평생대학	10	48	58
16	중 앙	성체노인대학	9	138	147
17	평 촌	정심대학	17	31	48
18	포 일	대건대학	1	33	34
합 계		18	149	1,094	1,243

대리구명	구분	노인교실(노인대학)			
		노인교실(노인대학)	남	여	계
제 1 대 리 구		26	337	1,406	1,743
제 2 대 리 구		18	149	1,094	1,243
총 계		44	486	2,500	2,986

[대리구별 노인교실(노인대학) 수]



6. 사회사업(3) - 사회복지시설

번호	대상자	시설종류	세부종류	시설(기관)명	직원수						생활자/이용자				
					남			여			계	남	여	계	
					성직자	수도자	신자	비신자	수도자	신자					비신자
1	노숙인	노숙인시설	노숙인급식시설	안 나 의 집	1			2			2	5	400	100	500
2			노숙인자활시설	경기리스타트주거지원센터				1				1	12		12
3				해 뜨 는 집				1	2		1	1	5	11	
합계					1		2	4		1	3	11	423	100	523
4	노인	노인복지시설	노인여가복지시설 노인복지관	수정노인종합복지관			1	17	2	8	21	49	1047	1571	2,618
5				시흥시노인종합복지관			2	4		9	31	46	639	1,136	1,775
6				의왕시아름채노인복지관			3	12		19	55	89	6,789	10,285	17,074
7				중원노인종합복지관			2	14		18	38	72	10,411	11,642	22,053
8			노인의료복지시설	다사랑요양원			1			17		18	3	6	9
9			노인의료복지시설 노인요양공동생활가정	용문성요셉의집			2			3		5	5	2	7
10			노인의료복지시설 노인요양시설	글라라의집			3		7	18	21	49		56	56
11				미리내요양원	1		7			18	17	43	14	29	43
12				수지성모요양원		1	1	18	20	41	81			90	90
13				인보마을		2	1	5	22	29	59	1	74	75	
14				작은안나의집		3			31	38	72	21	89	110	
15				해뜨는마을		4		4	20	25	53		76	76	
16				노틀담사랑터		2	1	9	13	34	59		75	75	
17			노인일자리지원기관	의왕시니어클럽			2	4		7	13	26	655	1,354	2,009
18			노인종합지원센터	성남시독거노인종합지원센터			1	8	1	64	128	202	2,086	5,759	7,845
19			노인주거복지시설 양로시설(무)	성녀루이제의집			1	1	3	4	2	11		33	33
20				성베드로의집			4	3		28	35	70	21	77	98
21				아네스의집					13	1		14		38	38
22				우솔라의집					2	2	4	8		25	25
23				평화의모후원					7	10	12	29	8	40	48
24			노인주거복지시설 양로시설(유)	마리아의집					4	9		13		9	9
25				미리내실버타운	1		5			12		18	30	82	112
26			노인주거복지시설 요양병원	대건효도병원	2		6	4		18	17	47	51	21	72

번호	대상자	시설종류	세부종류	시설(기관)명	직원수						생활자/이용자					
					남			여			계	남	여	계		
					정직자	수도자	신자	비신자	수도자	신자	비신자					
27	노인	노인복지시설	노인주거복지시설	인 보 의 집					3	9	4	16		17	17	
28			요양시설	행 복 한 집			1		5	14	26	46	1	45	46	
29			재가노인	인보노인복지센터					3	19	23	45	91	316	407	
30			복지시설	우 만 재 가 노 인			1		2	2	5	13	74	87		
31			재가노인지원	지 원 서 비 스 센 터												
			재가노인복지시설	요 한 나 주 간					3	8	11	3	27	30		
			주야간보호	보 호 센 터												
합계					4	52	54	84	410	603	1,207	20,842	31,477	52,319		
32	아동	아동복지시설	공동생활가정	성 베드로의집			1	1		1	1	4	4		4	
33				성 야 고 보 의 집			2	2				4	7		7	
34				성 요 한 의 집			2			1	1	4	4		4	
35				수 원 나 르 샤						3	1	4		4	4	
36				플꽃세상 로사의집						4		4		7	7	
37			아동양육시설	성 심 원			2	3	5	6	25	41	40	40	80	
38				수 원 나 자 렛 집					4	3	3	10		10	10	
39				지역아동센터	꿈터지역아동센터						1	1	2	19	2	21
40			꽃피지역아동센터							2	3	5	16	11	27	
합계							7	6	9	21	35	78	90	74	164	
41	여성	여성복지시설	가정폭력피해자	성모이주여성의집					1	4	5	3	5	8		
42			보호시설	엘 피 스 의 집					4	1	5		7	7		
43		한부모가족	복지시설	미혼모자가복지시설	새 싹 들 의 집				2		2	4		4	4	
44				양육지원시설	모 성 의 집				1	2		3		6	6	
45				미혼모자가복지시설	생 명 의 집				3	7		10	1	7	8	
46				출산지원시설	가 톨 리 크 여 성 의 집					6	1	7	2	11	13	
			일시복지시설													
합계									6	20	8	34	6	40	46	
47	영유아	어린이집	국공립	군포시립수리동					2	3	16	21	44	36	80	
48				어린이집	시립대덕어린이집					2	2	21	25	50	72	122
49				어린이집	시립월피어린이집						2	9	11	23	17	40
50				어린이집	시립과장어린이집						4	14	18	41	42	83
51			어린이집	마리아어린이집					1	2		3	19	20	39	
52				안성성모어린이집					1			1				
합계									6	13	60	79	177	187	364	

번호	대상자	시설종류	세부종류	시설(기관)명	직원수						생활자/이용자								
					남			여			계	남	여	계					
					성직자	수도자	신자	비신자	수도자	신자	비신자								
53	외국인	기타시설		시 흥 시 외 국 인 복 지 센 터	1		3			2	8	14	174	199	373				
합계					1		3			2	8	14	174	199	373				
54	장애인	장애인 복지시설	장애인 공동생활가정	기쁨이샘솟는집			1					1	3		3				
55				남양그룹홈 A						2		2	4		4		4		
56				남양그룹홈 B							2		2	4		4		4	
57				남양그룹홈 C							2		2	25		25		25	
58				니도그룹홈							2		2		3	3		3	
59				마르따의집								1	1	2		4		4	
60				몬띠의집										1	4		4	4	
61				바르나바의집										1	4		4	4	
62				별빛누리 그룹홈 가온										3	1	4	4	4	
63				별빛누리 그룹홈 나온										2		2	4	4	
64				별빛누리 그룹홈 다운										2		2	3	3	
65				별빛누리 그룹홈 라온										1	1	2	4	4	
66				별빛누리 그룹홈 마온									1		1	2		3	3
67				별빛누리 그룹홈 바온											2	2		4	4
68				별빛누리 그룹홈 사온										2		2	4		4
69				별빛누리 그룹홈 아온											1	1		4	4
70				시메온의집										1		1		4	4
71				원천그룹홈										2		2		4	4
72				의왕그룹홈 B											1	1		4	4
73				하이디의집										2		2	4		4
74						장애인유아 거주시설	여주천사들의집	1		4	4		11	29	49	51	13	64	
75						장애인유형별 거주시설	다비타의집			2	6		2	17	27	17	13	30	
76					성요셉의집				3	3	3	2	7	18	9	10	19		
77					바다의별				6	13		12	12	43	33	15	48		
78					성가원				2	12	3	3		20	32			32	

번호	대상자	시설종류	세부종류	시설(기관)명	직원수						생활자/이용자				
					남			여			계	남	여	계	
					정직자	수도자	신자	비신자	수도자	신자	비신자				
79	장애인	장애인 복지시설	장애인유형별 거주시설	작은 프란치스코의집			2	1	2	3	4	12		27	27
80				지적 장애인 거주시설 명휘원			12	8	5	11	13	49	31	30	61
81				하늘의별	1	3	11		5	1	21	20	10	30	
82			장애인지역 사회재활시설 장애인복지관	광명장애인종합복지관			5	7	1	17	21	51	324	121	445
83				성분도복지관			4		3	7		14	55	22	77
84				호매실장애인종합복지관			5	14		13	30	62	645	764	1,409
85			장애인지역 사회재활시설 장애인주간보호시설	달빛누리주간보호센터			1	1		2	1	5	7	3	10
86				광명시립성인장애인주간보호센터			2	4	1		5	12	15	11	26
87				다솜의집			3	4	1	1	6	15	20	10	30
88				수원시정자동장애인주간이용시설			1	13	1	4	8	27	33	22	55
89				화성시서부장애인주간보호센터					2		2	4	7	5	12
90				수원시오목천동장애인이용시설					5		5	3	13	14	11
91			장애인직업 재활시설 장애인 근로사업장	해동일터			5	3	1	1	5	15	15	15	30
92			장애인직업 재활시설 장애인 보호작업장	에코장애인보호작업장			1	1			3	5	9	6	15
93				H A P P Y 해누리작업장			3	3		1	1	8	18	8	26
94				라파엘작업 재활센터			3	2			1	6	26	6	32
95				바다의별 작업재활센터			1	4		4	1	10	26	9	35
96				안양시장장애인 보호작업장	1	3	4			7	6	21	40	30	70
97				참벗보호작업장			1	2	1	1	1	6	10	11	21
98				행복한일터			5	5		3	2	15	44	9	53
99				호매실장애인 보호작업장			2	4		2	2	10	14	16	30

번호	대상자	시설종류	세부종류	시설(기관)명	직원수						생활자/이용자					
					남			여			계	남	여	계		
					성직자	수도자	신자	비신자	수도자	신자	비신자					
100	장애인	장애인 복지시설	장애인직업 재활시설	광명시립장애인 직업적응훈련센터			2	1		1	3	7	20	8	28	
101			장애인직업 적응훈련시설	보스코 직업 적응 훈련 센터			1	3	1	2	5	12	22	17	39	
102			중증장애인 거주시설	둘다섯해누리			10	22		11	20	63	53	27	80	
103				다산하늘센터			7	13		3	11	34	21	11	32	
104				라파엘의집			5	26		8	39	78	74	36	110	
105				요한의집			6	7	4	8	12	37	16	16	32	
106			지적장애인거주시설	여주평화의집			5	12		13	24	54	55		55	
합계					2	4	126	175	35	171	226	690	1,840	1,342	3,127	
107	지역 주민	건강가정지원센터	건강가정지원센터	안산시 건강지원센터			1	1		5	12	19	14	35	49	
108				가족센터	건강가정지원센터 다문화가족지원센터	의왕시가족센터				2		5	18	25	20,556	43,288
109		다문화가족지원센터	다문화가족지원센터	수원시다문화가족지원센터	1			1		8	10	20	10	140	150	
110		사회복지관	사회복지관	본오종합사회복지관			1	5		11	68	85	150,795	250,399	401,194	
111				부락종합사회복지관				1		2	9	12	8,931	17,862	26,793	
112				시흥시목감종합사회복지관					5		3	11	19	69	163	232
113				우만종합사회복지관				1	6		3	17	27	89,858	135,254	225,112
114				화성시서부종합사회복지관				1	5		2	12	20	1,399	3,041	4,440
115		기타시설	지역자활센터	경기군포지역자활센터				2		4	10	16	87	100	187	
116				수원희망지역자활센터			2	6		1	8	17	150	72	222	
117	안양지역자활센터					1	5		2	5	13	75	58	133		
118	수원시글로벌청소년드림센터			1					4	4	9	511	503	1,014		
합계					2	7	39		50	184	282	272,455	450,915	723,370		
총계					10	4	197	278	140	688	1,127	2,395	296,007	484,334	780,286	

2025년 수원교구 통계

발행일·2026년 5월 14일

발행인·이용훈

편집인·윤재익

발행처·천주교 수원교구 사무처

주소·16346 수원시 장안구 이목로 39

전화·031-244-5001

디자인 편집·하상출판사

전화·031-243-1880(대)

비매품

※ 이 책은 저작권법에 따라 보호받는 저작물이므로 무단 전재와 무단 복제를 금합니다.



천주교수원교구
CATHOLIC DIOCESE OF SUWON